

Haushaltssatzung
und
Haushaltsplan
des Marktes Gars a.Inn
(Landkreis Mühldorf a. Inn)
für das Haushaltsjahr
2024



Haushaltssatzung

des Marktes Gars a.Inn (Landkreis Mühldorf a. Inn) für das Haushaltsjahr 2024

Aufgrund des Art. 63 ff. der Gemeindeordnung erlässt der Markt Gars a.Inn folgende Haushaltssatzung:

§ 1

Der als Anlage beigefügte Haushaltsplan für das Haushaltsjahr 2024 wird hiermit festgesetzt; er schließt

im **Verwaltungshaushalt** in den Einnahmen und Ausgaben 2024 mit **9.193.210 €**

und im **Vermögenshaushalt** in den Einnahmen und Ausgaben 2024 mit **6.783.460 €**
ab.

§ 2

Der Gesamtbetrag der **Kreditaufnahmen** für Investitionen und Investitionsförderungsmaßnahmen wird im Haushaltsjahr **2024** auf **2.000.000 €** festgesetzt.

§ 3

Der Gesamtbetrag der **Verpflichtungsermächtigungen** im Vermögenshaushalt wird im **Haushaltsjahr 2024** auf **525.000** festgesetzt.

§ 4

Die Steuersätze (Hebesätze) für die Gemeindesteuern werden wie folgt festgesetzt:

1. Grundsteuer

a) für die land- und forstwirtschaftlichen Betrieben (A) 2024: **380** v.H.

b) für die Grundstücke (B) 2024: **380** v.H.

2. **Gewerbsteuer** 2024: **380** v.H.

§ 5

Der Höchstbetrag der **Kassenkredite** zur rechtzeitigen Leistung von Ausgaben nach dem Haushaltsplan wird im Haushaltsjahr 2024 auf **1.500.000 €** festgesetzt.

§ 6

Weitere Festsetzungen werden nicht vorgenommen.

§ 7

Diese Haushaltssatzung tritt mit dem **1. Januar 2024** in Kraft.

Gars a.Inn, 13.08.2024

Otter
Erster Bürgermeister
Markt Gars a.Inn

Vorbericht zum Haushaltsplan für das Haushaltsjahr 2024 des Marktes Gars a.Inn

gem. §2 Abs. 2 Nr. 1 und §3 KommHV-Kameralistik

Im Haushaltsjahr 2024 beträgt das Gesamthaushaltsvolumen 15.976.670 €. Dieses beinhaltet im Verwaltungshaushalt ein Volumen von 9.193.210 € und im Vermögenshaushalt ein Volumen von 6.783.460 €. Der Markt Gars a.Inn beabsichtigt in den Jahren 2024 und 2025 dringend notwendige Investitionen in Angriff zu nehmen. Dabei ist darauf zu achten, dass die zu bewältigenden Investitionsausgaben im Einklang mit der Leistungsfähigkeit stehen.

1. Die Umlagekraft als Indikator der Schlüsselzuweisung und der Kreisumlage

Maßgebenden Anteil an der Umlagekraft haben die Gewerbesteuereinnahmen. Das Jahresergebnis aus der Gewerbesteuer 2022 ist damit Bestandteil der Steuerkraft pro Einwohner, welche als Grundlage zur Ermittlung der zu zahlenden Kreisumlage 2024 dient. Aufgrund gesunkener Gewerbesteuereinnahmen im Jahr 2022 liegt die Steuerkraft mit 924,67 € pro Einwohner unter dem Wert des Vorjahres (1.023,44 €). Daraus ergibt sich ein zu zahlender Kreisumlagebetrag im Haushaltsjahr 2024 in Höhe von 2.457.859 €.

Der Kreisumlagesatz wurde aufgrund steigender Personalausgaben, erweiterter Aufgabengebiete, sowie Krankenhausdefiziten in Rekordhöhe von 54,0 v. H. auf 55,3 v. H. erhöht. Bei der Bildung des Ansatzes für das Haushaltsjahr 2024 ist dies miteinkalkuliert.

Im Jahr 2024 stehen dem Markt Gars a.Inn deutlich erhöhte Einnahmen in Höhe von 1.375.700 € aus der Schlüsselzuweisung zur Verfügung (Vorjahr: 938.160 €).

Die Schlüsselzuweisung dient grundsätzlich zur Finanzierung des Verwaltungshaushalts und soll einen Ausgleich zwischen finanziell schwächeren und stärkeren Gemeinden herbeiführen.

2. Steuereinnahmen

Während die Steuereinnahmen aus den Grundsteuern A (Jahresergebnis 2023: 97.600 €) und B (Jahresergebnis 2023: 336.872 €) eine konstante Einnahmequelle darstellen, unterliegt die Gewerbesteuer traditionell größeren Schwankungen.

Gewerbesteuer 2019	1.114.717,00€
Gewerbesteuer 2020	1.081.057,00€
Gewerbesteuer 2021	1.867.905,12 €
Gewerbesteuer 2022	1.461.541,36 €
Gewerbesteuer 2023	1.142.565,75 €

Die Soll-Einnahmen für das Jahr 2024 liegen mit 2.007.242 € (Stand: 08.03.2024) überdurchschnittlich hoch. Aufgrund der enormen Soll-Stellungen wurde der Ansatz mit 1.800.000 € vergleichsweise konservativ gewählt.

3. Beteiligung an der Einkommensteuer, Umsatzsteuer und Einkommensteuersatz

Der Ansatz im Jahr 2024 liegt mit 2.634.000 € um 55.434 € höher als das Vorjahresaufkommen.

Die Umsatzsteuerbeteiligung wurde für das Jahr 2024 mit 153.000 € (Jahresergebnis 2023: 128.266 €) und die Zahlungen aus dem Einkommensteuerersatz mit 210.000 € (Jahresergebnis 2023: 191.154 €) angesetzt.

4. Investitionszuschüsse und Straßenausbauschüsse

Die jährliche Investitionszuschüsse werden mit 126.500 € pro Jahr unverändert fortgeführt.

Die aus der Abschaffung der Straßenausbaubeiträge herrührende Straßenausbauschüsse wurde im Jahr 2020 eingeführt und bemisst sich zum Teil an den Siedlungsflächen der jeweiligen Kommune. Im Jahr 2024 wird mit einer Einnahme in Höhe von 54.000 € gerechnet.

5. Zuweisungen & Zuschüsse

Laufende Zuweisungen und Zuschüsse:

Der Anteil an der Kfz-Steuer wird mit zu erwartenden Einnahmen in Höhe von 142.800 € in den kommenden Jahren unverändert fortgeschrieben.

Die höchsten Einnahmen durch laufende Zuschüsse werden mit 930.000 € pro Jahr wieder im Kindertagesstätten-Bereich erwartet. Da die laufenden Einnahmen aus Zuschussmitteln immer noch um den kommunalen Anteil aufgestockt und an die KiTa-Betreiber weitergegeben werden, steigen mit entsprechendem Zuwachs der Einnahmen auch die Ausgaben weiter an. Aufgrund unterschiedlicher Auslegung der Tarifierhöhung im TVöD SuE steht hier noch eine Nachzahlung für die Jahre 2022 und 2023 aus. Die Angelegenheit wurde von der MAV des Franziskushauses an das Arbeitsgericht zur Prüfung weitergegeben.

Zuweisungen für Investitionen:

Für die Sanierung des alten Grundschulgebäudes können dem Markt Gars a. Inn für das Haushaltsjahr 2024 Fördermittel in Höhe von insgesamt 2.904.560 € in Aussicht gestellt werden.

6. Darlehensaufnahmen

Im Haushaltsjahr 2024 sind Kreditaufnahmen von gesamt 2.000.000 € für die Sanierung des alten Grundschulgebäudes vorgesehen.

7. Schuldenentwicklung

Der Schuldenstand beim Markt Gars a. Inn betrug zum 01.01.2024 3.668.146 € (externe Haushalte und Schulden nicht berücksichtigt).

Sofern alle Maßnahmen wie geplant durchgeführt werden, beträgt der Schuldenstand zum 31.12.2024: 5.472.543 €.

Darin sind im Jahr 2024 planmäßige Tilgungen i. H. v. 195.623 € und Neuaufnahmen in Höhe von 2.000.000 € eingerechnet.

Der Markt Gars a.Inn ist Mitglied des Schulverbandes Gars a.Inn, welcher zum 01.01.2024 mit 966.132 € verschuldet war.

Derzeit kommen 210 Schülerinnen und Schüler von den, in Gars a. Inn unterrichteten 343 Verbandsschülern*innen aus dem Gemeindebereich des Marktes Gars a.Inn. Dies entspricht 61,22 %. Anhand der Schüleranzahl errechnen sich somit für den Markt Gars a.Inn „indirekte Schulden“ in Höhe von 591.466 €.

Dieser Schuldenstand wird im Haushaltsjahr 2024 aufgrund der anstehenden Sanierung massiv abgebaut. Am 31.12.2024 soll der Schuldenstand beim Schulverband Gars a.Inn noch 524.536 € betragen.

8. Personalausgaben

Die Personalkosten nehmen einen Ausgabeanteil von 8,59 % des Verwaltungshaushaltes ein und sind damit trotz leichter Steigerung, im Verhältnis zum erhöhten Verwaltungshaushaltsvolumen rückläufig. Sie gliedern sich im Haushaltsjahr 2024 wie folgt:

Entgelte und Besoldung	534.450 EUR
Ausgaben für ehrenamtliche Tätigkeiten	34.500 EUR
Beiträge zu Versorgungskassen	105.700 EUR
Sozialversicherungsbeiträge	94.100 EUR
Beihilfen und Unterstützungen	18.100 EUR
<u>Personalnebensausgaben</u>	<u>2.400 EUR</u>
Gesamt	789.250 EUR

9. Investitionsübersicht

Die folgenden Punkte sollen einen kurzen Überblick zu den wichtigsten Investitionsmaßnahmen des Marktes Gars a. Inn in 2024 bieten:

- Fertigstellung der Sanierung des alten Grundschulgebäudes
- Erwerb eines Grundstückes
- Start mit dem Bau des Feuerwehrhauses Lengmoos
- PV Anlage auf dem Rathaus des Marktes Gars a.Inn
- Austausch der Leuchten des Rathauses Gars a.Inn
- Erwerb eines Notstromaggregats
- Neugestaltung der Kinderspielplätze Mittergars und des Spielplatzes an der alten Grundschule
- Entwurf eines Parkraumkonzept für den Marktplatz Gars a.Inn

10. Verpflichtungsermächtigungen

Mit der Festlegung von Verpflichtungsermächtigungen in der Haushaltssatzung wird die Möglichkeit geschaffen, Verpflichtungen im aktuellen Haushaltsjahr einzugehen, die zu Ausgaben in künftigen Haushaltsjahren führen. Die Haushaltssatzung sieht für das Haushaltsjahr 2025 einen Gesamtbetrag in Höhe von 125.000 € für die Anschaffung eines Mehrzweckfahrzeugs für die Feuerwehr Mittergars und für das Haushaltsjahr 2026 einen Gesamtbetrag in Höhe von 400.000 € für den Bau des Feuerwehrhauses in Lengmoos, als Verpflichtungsermächtigung vor.

11. Rücklagenentwicklung – Freie Spanne

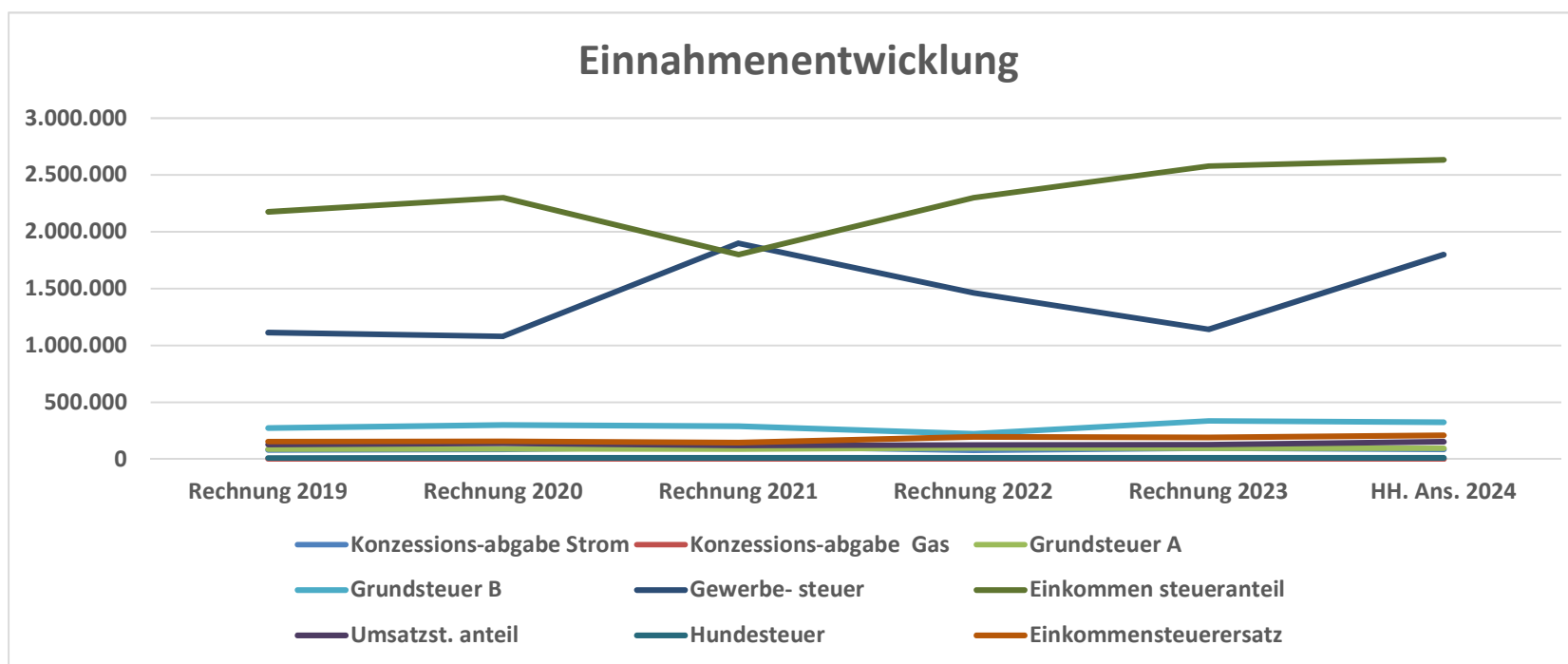
Der Rücklagenbestand des Marktes Gars a.Inn zum 31.12.2023 betrug 412.197 €. Für das Jahr 2024 ist eine Rücklagenzuführung in Höhe von 657.960 € vorgesehen.

Generell ist bei der Durchführung der künftig dringend notwendigen Investitionen darauf zu achten, dass durch die steigenden Tilgungsleistungen die Leistungsfähigkeit gewahrt bleibt.

Jahr		Zuführung zum Vermögenshaushalt	Ordentliche Tilgung	„Freie Spanne“
2019	Rechnung	706.232 €	80.923 €	625.309 €
2020	Rechnung	508.802 €	88.223 €	420.579 €
2021	Rechnung	1.195.757 €	131.729 €	1.064.028 €
2022	Rechnung	929.050 €	142.706 €	786.344 €
2023	Rechnung	65.450 €	172.494 €	107.044 €
2024	HH.Plan	808.900 €	196.000 €	612.900 €

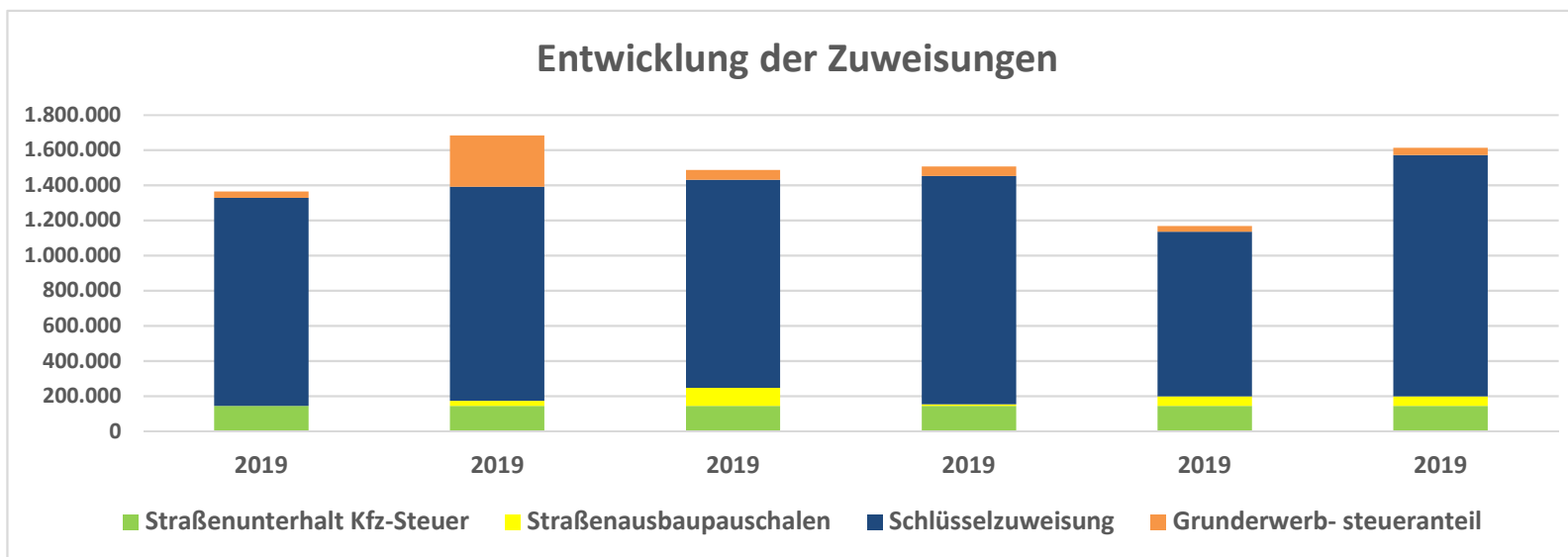
Einnahmen des Marktes Gars a. Inn im Verwaltungshaushalt in €

	Konzessions- abgabe Strom	Konzessions- abgabe Gas	Grundsteuer A ab 2011: 350 v.H., ab 2022 380	Grundsteuer B ab 2011 350 v.H., ab 2022 380	Gewerbe- steuer ab 2011: 345 v.H., ab 2022 380	Einkommen- steueranteil	Umsatzst. - anteil	Hunde- steuer	Einkommen- steuerersatz
HHStelle	8100.2200	8130.2200	9000.0000	9000.0010	9000.0030	9000.0100	9000.0120	9000.0220	9000.0612
Rechnung 2019	81.422	3.250	88.415	273.220	1.114.717	2.175.951	127.999	10.610	155.893
Rechnung 2020	84.466	2.683	90.681	300.496	1.081.057	2.300.000	139.000	12.000	158.000
Rechnung 2021	114.000	3.300	88.000	290.000	1.900.000	1.800.000	120.000	12.000	145.000
Rechnung 2022	79.000	1.000	100.000	223.000	1.462.000	2.300.000	126.000	12.000	196.000
Rechnung 2023	96.293	2.500	97.600	336.800	1.143.000	2.579.000	128.000	11.900	191.000
HH. Ans. 2024	85.000	2.000	97.500	325.000	1.800.000	2.634.000	153.000	11.800	210.000



Zuweisungen des Marktes Gars a. Inn im Verwaltungshaushalt in €

	Straßenunterhalt Kfz- Steuer	Straßenausbaupau- schalen	Schlüssel- zuweisung	Grunderwerb- steueranteil	Schuldendienst- beihilfen
HHStelle	6300.1710	6300.3613	9000.0410	9000.0610	9100.2310
Rechnung 2019	142.800		1.185.588	35.143	
Rechnung 2020	142.800	29.817	1.219.500	291.467	
Rechnung 2021	142.800	104.190	1.183.500	57.000	
Rechnung 2022	142.800	9.387	1.300.000	55.000	
Rechnung 2023	142.800	54.568	938.160	32.907	
HH. Ans. 2024	142.800	54.000	1.375.700	40.000	



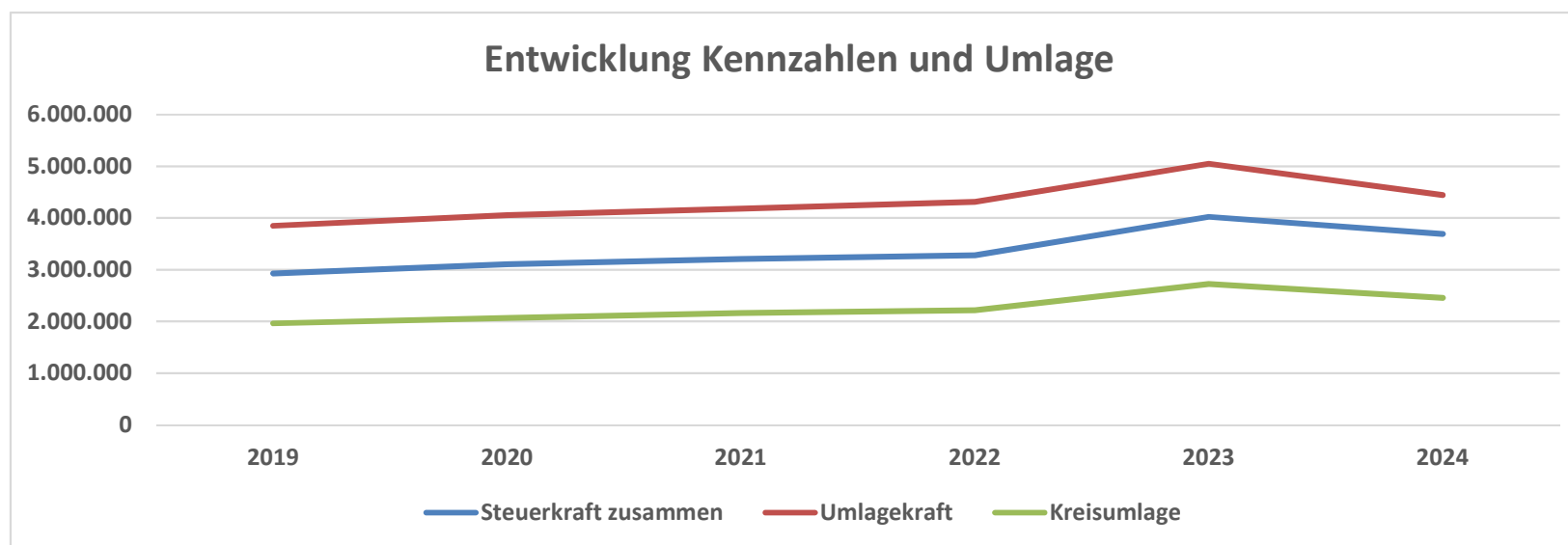
Übersicht zu Umlagenzahlungen 2024

	Schulverbandsumlagen							Tageseinrichtungen für Kinder					weitere Umlagen			
	GS Ramsau (2011- 2019+Gars)	Gast	Gars a. Inn Verwaltungs- umlage, (2011-2019 nur MS)	Verwaltungs umlage ab 2020 GS+MS	GS Gars Investitions- umlage	MS Gars Investitions- umlage	Investitionsu mlage ab 2020 GS+MS	Betriebs- Aufwand Tages- einrichtunge n für Kinder netto	Gewerbe- steuer- umlage		Investitions- Aufwand Tages- einrichtunge n für Kinder netto	Betriebsaufw and Waldkiga netto	Investitionsa ufwand Waldkiga netto	Gewerbe- steuer- umlage	Kreis-umlage	VG-Umlage
HHStelle	2110.7130	2130.6730	2130.7130	2150.7130	2110.9830	2130.9830	2150.9830	Unter-Abschnitt 4640					9000.8100	9000.8320	9000.8330	
Rechnung 2019	297.176	0	307.800		411.800	202.500		573.176			203.989			203.789	1.963.023	593.256
Rechnung 2020	36.740	0	0	602.000	0	0	365.500	636.133			546.148			90.892	2.069.170	760.034
Rechnung 2021	34.100	1.500	0	666.000	0	0	222.000	524.807			7.300	1.500	220.000	174.000	2.164.900	762.800
Rechnung 2022	44.100	1.500	0	658.000	0	0	219.000	470.597			206.929	2.889	406.233	192.208	2.219.920	766.017
Rechnung 2023	44.240	6.300	0	672.000	0	0	224.000	595.042			1.077.145	4.373	20.031	79.509	2.726.404	771.421
HH. Ans. 2024	55.000	4500	0	630.000	0	0	420.000	698.800			810.500	4.800	5000	230.000	2.458.000	835.590

Entwicklung der Steuer- und Umlagekraft des Marktes Gars a. Inn

(mit nachrichtlicher Berechnung der Kreisumlage)

Jahr	Grundsteuer A	Grundsteuer B	Gewerbesteuer	Einkommensteuer	Umsatzsteuer	Steuerkraft zusammen (Sp. 2 + Sp. 3 + Sp. 4 + Sp. 5 + Sp. 6)	Steuerkraft pro Kopf	80 % Schlüsselzuw. vom Vorjahr	Umlagekraft (Sp. 7 + Sp. 9)	Kreisumlagesatz v.H.	Kreisumlage (Sp. 10 x Sp. 11)
2019	77.005	246.230	833.382	1.674.509	98.581	2.929.707	745,66	919.357	3.849.064	51,0	1.963.023
2020	77.050	244.072	915.876	1.756.538	115.191	3.108.727	790,62	948.470	4.057.197	51,0	2.069.170
2021	73.319	245.403	814.393	1.944.828	127.701	3.205.644	815,68	975.600	4.181.244	51,7	2.164.805
2022	81.138	267.893	947.769	1.843.851	140.081	3.280.732	828,46	1.029.793	4.310.525	51,5	2.219.920
2023	78.792	259.373	1.532.237	2.010.707	142.050	4.023.159	1003,42	1.025.738	5.048.897	54,0	2.726.404
2024	82.889	269.234	1.063.741	2.152.812	125.388	3.694.064	924,67	750.528	4.444.592	55,3	2.457.859



Gesamtplan für das Haushaltsjahr 2024

1. Zusammenfassung der Einnahmen, Ausgaben und Verpflichtungsermächtigungen

- in EUR -

Gesamtplan für das Haushaltsjahr 2024

Einzelplan		Haushaltsansatz				Ergebnisse der Jahresrechnung 2022		
		Haushaltsjahr 2024		Vorjahr 2023				
Nr.	Bezeichnung	Einnahmen EUR	Ausgaben EUR		Einnahmen EUR	Ausgaben EUR	Einnahmen EUR	Ausgaben EUR
1	2	3	4	5	6	7	8	9
	Verwaltungshaushalt							
0	Allgemeine Verwaltung	12.410	289.700		12.000	279.050	15.285,37	271.324,17
1	Öffentliche Sicherheit und Ordnung	2.000	152.000		3.000	114.850	2.817,75	114.328,89
2	Schulen	2.100	717.400		2.100	744.200	2.000,00	724.514,80
3	Wissenschaft, Forschung, Kulturpflege	100	36.170		3.600	64.950	2.553,54	20.266,75
4	Soziale Sicherung	931.400	1.662.900		701.400	1.301.850	708.743,29	1.202.775,53
5	Gesundheit, Sport, Erholung	0	70.100		0	36.600	0,00	37.938,46
6	Bau- und Wohnungswesen, Verkehr	150.100	341.100		154.800	327.600	150.576,60	320.153,59
7	Öffentliche Einrichtungen, Wirtschaftsförderung	1.063.100	1.277.950		1.078.200	1.179.500	866.448,17	1.074.504,36
8	Wirtschaftliche Unternehmen, allgemeines Grund- und Sondervermögen	283.400	132.200		277.000	121.750	269.236,37	109.658,62
9	Allgemeine Finanzwirtschaft	6.748.600	4.513.690		5.628.750	3.690.500	6.024.747,89	4.166.943,81
0-9	Zusammen	9.193.210	9.193.210		7.860.850	7.860.850	8.042.408,98	8.042.408,98

Gesamtplan für das Haushaltsjahr 2024

Einzelplan		Haushaltsansatz					Ergebnisse der Jahresrechnung	
		Haushaltsjahr 2024			Vorjahr 2023		2022	
Nr.	Bezeichnung	Einnahmen EUR	Ausgaben EUR	Verpfl.-Erm. EUR	Einnahmen EUR	Ausgaben EUR	Einnahmen EUR	Ausgaben EUR
1	2	3	4	5	6	7	8	9
	Vermögenshaushalt							
0	Allgemeine Verwaltung	0	15.000	0	0	0	0,00	3.791,10
1	Öffentliche Sicherheit und Ordnung	0	209.500	525.000	19.700	79.000	1.620,00	-1.636,25
2	Schulen	0	425.000	0	0	224.000	0,00	217.000,00
3	Wissenschaft, Forschung, Kulturpflege	0	0	0	0	0	0,00	0,00
4	Soziale Sicherung	2.137.500	3.259.000	0	0	10.000	699.000,00	1.320.161,52
5	Gesundheit, Sport, Erholung	0	12.000	0	108.000	120.000	0,00	-5.000,00
6	Bau- und Wohnungswesen, Verkehr	874.000	48.500	0	404.000	505.000	9.387,00	6.739,53
7	Öffentliche Einrichtungen, Wirtschaftsförderung	674.560	1.368.500	0	279.300	201.500	2.216.133,42	3.344.058,60
8	Wirtschaftliche Unternehmen, allgemeines Grund- und Sondervermögen	162.000	592.000	0	0	5.000	186.000,00	1.509.812,42
9	Allgemeine Finanzwirtschaft	2.935.400	853.960	0	936.700	603.200	3.425.492,65	142.706,15
0-9	Zusammen	6.783.460	6.783.460	525.000	1.747.700	1.747.700	6.537.633,07	6.537.633,07
	Gesamthaushalt	15.976.670	15.976.670	525.000	9.608.550	9.608.550	14.580.042,05	14.580.042,05

*** Ende der Liste "Zusammenfassung der Einnahmen und Ausgaben" ***

Gesamtplan für das Haushaltsjahr 2024

2. Haushaltsquerschnitt - Einzelpläne 0-8

- in EUR -

Markt Gars a.Inn
Einwohner: 3.997
Stand : 30.06.2022

Haushaltsquerschnitt - Einzelpläne 0-8

Gld. Nr.	Aufgabenbereich	Einnahmen aus Verwaltung und Betrieb	Sonstige Finanz- einnahmen	Personal- ausgaben	Sächlicher Verw.- und Betriebs- aufwand, weitere Finanzausgaben	Zuweisungen und Zuschüsse	Zuschussbedarf (Sp.3 und 4 .5 bis 7)	Objektbezogene Einnahmen des Verm.-HH	Baumaßnahmen	Sonstige Investitions- ausgaben	Verpflich- tungs- ermäch- tigungen
	Gruppierungsziffer	10 - 17	20-22, 24-26	40 - 46	50-68,84	70 - 78		32 - 36	94 - 96	92,93,98,99	
		EUR	EUR	EUR	EUR	EUR	EUR	EUR	EUR	EUR	EUR
1	2	3	4	5	6	7	8	9	10	11	12
00	Gemeinde-, Kreis- und Bezirksorgane <i>Je EW.</i>	0 0	0 0	211.100 53	20.200 5	0 0	-231.300 -58	0 0	0 0	0 0	0 0
02	Hauptverwaltung <i>Je EW.</i>	2.910 1	0 0	1.000 0	51.000 13	0 0	-49.090 -12	0 0	0 0	0 0	0 0
03	Finanzverwaltung <i>Je EW.</i>	1.000 0	8.500 2	0 0	6.000 2	0 0	3.500 1	0 0	0 0	0 0	0 0
06	Einrichtungen für die gesamte Verwaltung <i>Je EW.</i>	0 0	0 0	0 0	0 0	0 0	0 0	0 0	0 0	15.000 4	0 0
08	Einrichtungen und Maßnahmen für Verwaltungsangehörige <i>Je EW.</i>	0 0	0 0	400 0	0 0	0 0	-400 0	0 0	0 0	0 0	0 0
0	Allgemeine Verwaltung <i>Je EW.</i>	3.910 1	8.500 2	212.500 0	77.200 20	0 0	-277.290 -69	0 0	0 0	15.000 4	0 0
11	Öffentliche Sicherheit und Ordnung <i>Je EW.</i>	0 0	0 0	0 0	4.100 1	18.100 5	-22.200 -6	0 0	0 0	0 0	0 0
13	Brandschutz <i>Je EW.</i>	2.000 1	0 0	18.700 5	108.100 27	1.600 0	-126.400 -32	0 0	108.000 27	46.500 12	525.000 131
14	Katastrophenschutz <i>Je EW.</i>	0 0	0 0	0 0	900 0	0 0	-900 0	0 0	0 0	55.000 14	0 0
16	Rettungsdienst <i>Je EW.</i>	0 0	0 0	0 0	0 0	500 0	-500 0	0 0	0 0	0 0	0 0
1	Öffentliche Sicherheit und Ordnung <i>Je EW.</i>	2.000 1	0 0	18.700 0	113.100 28	20.200 5	-150.000 -38	0 0	108.000 27	101.500 26	525.000 131
21	Grund- und Hauptschulen <i>Je EW.</i>	0 0	0 0	0 0	7.500 2	685.000 171	-692.500 -173	0 0	0 0	420.000 105	0 0
29	Sonstiges <i>Je EW.</i>	2.100 1	0 0	200 0	24.700 6	0 0	-22.800 -6	0 0	5.000 1	0 0	0 0

Haushaltsquerschnitt - Einzelpläne 0-8

Gld. Nr.	Aufgabenbereich	Einnahmen aus Verwaltung und Betrieb	Sonstige Finanzeinnahmen	Personalausgaben	Sächlicher Ver- und Betriebsaufwand, weitere Finanzausgaben	Zuweisungen und Zuschüsse	Zuschussbedarf (Sp.3 und 4 ./.5 bis 7)	Objektbezogene Einnahmen des Verm.-HH	Baumaßnahmen	Sonstige Investitionsausgaben	Verpflichtungen
	Gruppierungsziffer	10 - 17	20-22, 24-26	40 - 46	50-68,84	70 - 78		32 - 36	94 - 96	92,93,98,99	
		EUR	EUR	EUR	EUR	EUR	EUR	EUR	EUR	EUR	EUR
1	2	3	4	5	6	7	8	9	10	11	12
2	Schulen	2.100	0	200	32.200	685.000	-715.300	0	5.000	420.000	0
	<i>Je EW.</i>	1	0	0	8	171	-179	0	1	105	0
33	Theater und Musikpflege	0	0	0	0	520	-520	0	0	0	0
	<i>Je EW.</i>	0	0	0	0	0	0	0	0	0	0
34	Heimat- und sonstige Kulturpflege	100	0	0	19.600	800	-20.300	0	0	0	0
	<i>Je EW.</i>	0	0	0	5	0	-5	0	0	0	0
35	Volksbildung	0	0	0	0	11.300	-11.300	0	0	0	0
	<i>Je EW.</i>	0	0	0	0	3	-3	0	0	0	0
36	Naturschutz, Denkmalschutz und -pflege	0	0	0	0	3.800	-3.800	0	0	0	0
	<i>Je EW.</i>	0	0	0	0	1	-1	0	0	0	0
37	Kirchl. Angelegenheiten	0	0	0	150	0	-150	0	0	0	0
	<i>Je EW.</i>	0	0	0	0	0	0	0	0	0	0
3	Wissenschaft, Forschung, Kulturpflege	100	0	0	19.750	16.420	-36.070	0	0	0	0
	<i>Je EW.</i>	0	0	0	5	4	-9	0	0	0	0
43	Eigene Einrichtungen der Sozialhilfe und der Kriegsopferfürsorge	1.400	0	0	5.300	0	-3.900	0	0	0	0
	<i>Je EW.</i>	0	0	0	1	0	-1	0	0	0	0
45	Förderung von Kindern in Tageseinrichtungen und in Tagespflege	0	0	0	0	0	0	0	0	0	0
	<i>Je EW.</i>	0	0	0	0	0	0	0	0	0	0
46	Einrichtungen der Jugendhilfe	930.000	0	0	56.400	1.597.000	-723.400	2.137.500	3.239.000	20.000	0
	<i>Je EW.</i>	233	0	0	14	400	-181	535	810	5	0
47	Förderung anderer Träger der Wohlfahrtspflege und Jugendhilfe	0	0	0	0	2.700	-2.700	0	0	0	0
	<i>Je EW.</i>	0	0	0	0	1	-1	0	0	0	0
49	Sonstige soziale Angelegenheiten	0	0	0	1.500	0	-1.500	0	0	0	0
	<i>Je EW.</i>	0	0	0	0	0	0	0	0	0	0
4	Soziale Sicherung	931.400	0	0	63.200	1.599.700	-731.500	2.137.500	3.239.000	20.000	0
	<i>Je EW.</i>	233	0	0	15	401	-183	535	810	5	0

Haushaltsquerschnitt - Einzelpläne 0-8

Gld. Nr.	Aufgabenbereich	Einnahmen aus Verwaltung und Betrieb	Sonstige Finanzeinnahmen	Personalausgaben	Sächlicher Ver.- und Betriebsaufwand, weitere Finanzausgaben	Zuweisungen und Zuschüsse	Zuschussbedarf (Sp.3 und 4 ./.5 bis 7)	Objektbezogene Einnahmen des Verm.-HH	Baumaßnahmen	Sonstige Investitionsausgaben	Verpflichtungsermächtigungen
	Gruppierungsziffer	10 - 17	20-22, 24-26	40 - 46	50-68,84	70 - 78		32 - 36	94 - 96	92,93,98,99	
		EUR	EUR	EUR	EUR	EUR	EUR	EUR	EUR	EUR	EUR
1	2	3	4	5	6	7	8	9	10	11	12
52		0	0	0	500	0	-500	0	0	12.000	0
	<i>Je EW.</i>	0	0	0	0	0	0	0	0	3	0
54	Sonst. Einr. u. Maßn. der Gesundheitspflege	0	0	0	0	2.500	-2.500	0	0	0	0
	<i>Je EW.</i>	0	0	0	0	1	-1	0	0	0	0
55	Förderung des Sports	0	0	0	0	30.000	-30.000	0	0	0	0
	<i>Je EW.</i>	0	0	0	0	8	-8	0	0	0	0
56	Eigene Sportstätten	0	0	0	37.100	0	-37.100	0	0	0	0
	<i>Je EW.</i>	0	0	0	9	0	-9	0	0	0	0
5	Gesundheit, Sport, Erholung	0	0	0	37.600	32.500	-70.100	0	0	12.000	0
	<i>Je EW.</i>	0	0	0	9	9	-18	0	0	3	0
61	Städtebauliche Planung, Städtebauförderung, Vermessung, Bauordnung	5.500	0	0	25.000	0	-19.500	0	0	0	0
	<i>Je EW.</i>	1	0	0	6	0	-5	0	0	0	0
62	Wohnungsbauförderung und Wohnungsfürsorge	0	0	0	0	0	0	800.000	0	0	0
	<i>Je EW.</i>	0	0	0	0	0	0	200	0	0	0
63	Gemeindestraßen	144.600	0	0	280.000	0	-135.400	54.000	11.500	12.000	0
	<i>Je EW.</i>	36	0	0	70	0	-34	14	3	3	0
67	Straßenbeleuchtung und -reinigung	0	0	0	30.000	0	-30.000	0	0	0	0
	<i>Je EW.</i>	0	0	0	8	0	-8	0	0	0	0
68	Parkeinrichtungen	0	0	0	0	0	0	20.000	25.000	0	0
	<i>Je EW.</i>	0	0	0	0	0	0	5	6	0	0
69	Wasserläufe, Wasserbau	0	0	0	5.500	600	-6.100	0	0	0	0
	<i>Je EW.</i>	0	0	0	1	0	-2	0	0	0	0
6	Bau- und Wohnungswesen, Verkehr	150.100	0	0	340.500	600	-191.000	874.000	36.500	12.000	0
	<i>Je EW.</i>	37	0	0	85	0	-49	219	9	3	0
70	Abwasserbeseitigung	702.700	0	236.400	524.300	0	-58.000	30.000	30.000	13.500	0
	<i>Je EW.</i>	176	0	59	131	0	-15	8	8	3	0

Haushaltsquerschnitt - Einzelpläne 0-8

Gld. Nr.	Aufgabenbereich	Einnahmen aus Verwaltung und Betrieb	Sonstige Finanzeinnahmen	Personalausgaben	Sächlicher Ver.- und Betriebsaufwand, weitere Finanzausgaben	Zuweisungen und Zuschüsse	Zuschussbedarf (Sp.3 und 4 ./.5 bis 7)	Objektbezogene Einnahmen des Verm.-HH	Baumaßnahmen	Sonstige Investitionsausgaben	Verpflichtungen
	Gruppierungsziffer	10 - 17	20-22, 24-26	40 - 46	50-68,84	70 - 78		32 - 36	94 - 96	92,93,98,99	
		EUR	EUR	EUR	EUR	EUR	EUR	EUR	EUR	EUR	EUR
1	2	3	4	5	6	7	8	9	10	11	12
71	Abwassereinleitung <i>Je EW.</i>	300 0	0 0	0 0	300 0	0 0	0 0	0 0	0 0	0 0	0 0
72	Abfallbeseitigung <i>Je EW.</i>	22.000 6	0 0	24.600 6	1.900 0	0 0	-4.500 -1	0 0	0 0	0 0	0 0
73	Märkte <i>Je EW.</i>	1.200 0	0 0	0 0	7.450 2	0 0	-6.250 -2	0 0	0 0	0 0	0 0
75	Bestattungswesen <i>Je EW.</i>	26.000 7	0 0	500 0	54.600 14	0 0	-29.100 -7	0 0	0 0	0 0	0 0
76	Sonstige öffentliche Einrichtungen <i>Je EW.</i>	15.900 4	0 0	15.050 4	53.700 13	0 0	-52.850 -13	643.060 161	1.279.000 320	40.000 10	0 0
77	Hilfsbetriebe der Verwaltung <i>Je EW.</i>	295.000 74	0 0	271.300 68	87.600 22	0 0	-63.900 -16	1.500 0	0 0	6.000 2	0 0
78	Förderung der Land- und Forstwirtschaft <i>Je EW.</i>	0 0	0 0	0 0	0 0	0 0	0 0	0 0	0 0	0 0	0 0
79	Fremdenverkehr, sonstige Förderung von Wirtschaft und Verkehr <i>Je EW.</i>	0 0	0 0	0 0	250 0	0 0	-250 0	0 0	0 0	0 0	0 0
7	Öffentliche Einrichtungen, Wirtschaftsförderung <i>Je EW.</i>	1.063.100 267	0 0	547.850 0	730.100 182	0 0	-214.850 -54	674.560 169	1.309.000 328	59.500 15	0 0
81	Versorgungsunternehmen <i>Je EW.</i>	13.800 3	87.000 22	0 0	5.000 1	0 0	95.800 24	0 0	0 0	0 0	0 0
85	Land- und forstwirtschaftliche Unternehmen <i>Je EW.</i>	15.000 4	0 0	0 0	7.100 2	0 0	7.900 2	0 0	0 0	0 0	0 0
87	Sonstige wirtschaftliche Unternehmen <i>Je EW.</i>	0 0	0 0	0 0	0 0	0 0	0 0	0 0	0 0	0 0	0 0
88	Allgemeines Grundvermögen <i>Je EW.</i>	167.600 42	0 0	10.000 3	110.100 28	0 0	47.500 12	162.000 41	272.000 68	320.000 80	0 0

Haushaltsquerschnitt - Einzelpläne 0-8

Gld. Nr.	Aufgabenbereich	Einnahmen aus Verwaltung und Betrieb	Sonstige Finanzeinnahmen	Personalausgaben	Sächlicher Verw.- und Betriebsaufwand, weitere Finanzausgaben	Zuweisungen und Zuschüsse	Zuschussbedarf (Sp.3 und 4 ./.5 bis 7)	Objektbezogene Einnahmen des Verm.-HH	Baumaßnahmen	Sonstige Investitionsausgaben	Verpflichtungsermächtigungen
	Gruppierungsziffer	10 - 17	20-22, 24-26	40 - 46	50-68,84	70 - 78		32 - 36	94 - 96	92,93,98,99	
		EUR	EUR	EUR	EUR	EUR	EUR	EUR	EUR	EUR	EUR
1	2	3	4	5	6	7	8	9	10	11	12
8	Wirtschaftliche Unternehmen, allgemeines Grund- und Sondervermögen	196.400	87.000	10.000	122.200	0	151.200	162.000	272.000	320.000	0
	<i>Je EW.</i>	49	22	0	31	0	38	41	68	80	0
	Gesamt	2.349.110	95.500	789.250	1.535.850	2.354.420	-2.234.910	3.848.060	4.969.500	960.000	525.000
	<i>Je EW.</i>	589	24	198	383	590	-561	964	1243	241	131

*** Ende der Liste "Haushaltsquerschnitt - Einzelpläne 0-8" ***

Gesamtplan für das Haushaltsjahr 2024

2. Haushaltsquerschnitt - Einzelplan 9

- in EUR -

Markt Gars a.Inn
Einwohner: 3.997
Stand : 30.06.2022

Haushaltsquerschnitt - Einzelplan 9

Gld. Nr.	Aufgabenbereich	Steuern und allgemeine Zuweisungen	Einnahmen aus Verw. u.Betrieb Sonstige Finanzeinnahmen	Deckungsreserve	Sonstige Finanzausgaben	Überschuss (Sp.3+4 ./5+6)	Sonstige Einnahmen des VMH	Sonstige Ausgaben des VMH
	Gruppierungsziffer	00 - 08 EUR	158,20,21, 23,26-28 EUR	47, 85 EUR	80-84,86 EUR	EUR	30,31,37 EUR	90,91,97, 990,992 EUR
1	2	3	4	5	6	7	8	9
90	Steuern, allgemeine Zuweisungen und allgemeine Umlagen <i>Je EW.</i>	6.681.000 1672	0 0	0 0	3.523.590 882	3.157.410 790	126.500 32	0 0
91	Sonstige allgemeine Finanzwirtschaft <i>Je EW.</i>	0 0	50.500 13	20.000 5	970.100 243	-939.600 -235	2.808.900 703	853.960 214
9	Allgemeine Finanzwirtschaft <i>Je EW.</i>	6.681.000 1672	50.500 13	20.000 0	4.493.690 1125	2.217.810 555	2.935.400 735	853.960 214
	Gesamt <i>Je EW.</i>	6.681.000 1672	50.500 13	20.000 5	4.493.690 1125	2.217.810 555	2.935.400 735	853.960 214

*** Ende der Liste "Haushaltsquerschnitt - Einzelplan 9" ***

Gesamtplan für das Haushaltsjahr 2024

3. Gruppierungsübersicht

- in EUR -

Gruppierungsübersicht

Grupp.-Nr.	Bezeichnung der Hauptgruppen, Gruppen und Untergruppen	Ansatz	je	Ansatz	Rechnungs.-Erg.
		2024	Einwohner in	2023	2022
		EUR	EUR	EUR	EUR
Einnahmen					
E I N N A H M E N D E S V E R W A L T U N G S H A U S H A L T E S					
<hr/>					
0	Steuern, Allgemeine Zuweisungen				
00	Realsteuern				
000	Grundsteuer A	97.500	24,39	97.500	99.667,83
001	Grundsteuer B	325.000	81,31	340.000	323.076,28
003	Gewerbesteuer (brutto)	1.800.000	450,34	1.200.000	1.461.541,36
00	ZWISCHENSUMME	2.222.500	556,04	1.637.500	1.884.285,47
01	Gemeindeanteile an Gemeinschaftssteuern				
010	Einkommensteuer	2.634.000	658,99	2.550.000	2.372.495,00
012	Umsatzsteuer	153.000	38,28	120.000	126.298,00
01	ZWISCHENSUMME	2.787.000	697,27	2.670.000	2.498.793,00
02	Andere Steuern				
022	Hundsteuer	11.800	2,95	11.500	12.040,00
027	Zweitwohnungssteuer	0	0,00	0	0,00
029	Sonstige örtliche Steuern	0	0,00	0	0,00
02	ZWISCHENSUMME	11.800	2,95	11.500	12.040,00
03	Steuerähnliche Einnahmen				
032	Sonstige steuerähnliche Einnahmen	0	0,00	0	0,00
04	Schlüsselzuweisungen				
041	vom Land	1.375.700	344,18	940.000	1.282.172,00
05	Bedarfszuweisungen (einschl. Stabilisierungshilfen)				
051	vom Land	0	0,00	0	0,00
06	Sonstige allgemeine Zuweisungen				
060	vom Bund	0	0,00	0	0,00
061	vom Land	250.000	62,55	230.000	251.657,13
062	von Gemeinden/Gv	0	0,00	0	0,00
063	von Verwaltungsgemeinschaften	0	0,00	0	0,00
06	ZWISCHENSUMME	250.000	62,55	230.000	251.657,13
07	Allgemeine Umlagen				
072	von Gemeinden/Gv	0	0,00	0	0,00
08	Allg.Zuweisungen aus bes. Abrechnungsverfahren				
081	Überlassung des Aufkommens an Verwarnungs- geldern und Geldbußen	34.000	8,51	34.000	27.565,00
09	Ausgleichsleistungen				
092	Leistungen des Landes aus der Umsetzung des Vierten Gesetzes für moderne Dienstleistungen am Arbeitsmarkt	0	0,00	0	0,00
0	Z W I S C H E N S U M M E	6.681.000	1.671,50	5.523.000	5.956.512,60
	STEUERN, ALLGEMEINE ZUWEISUNGEN				
1	Einnahmen aus Verwaltung und Betrieb				
10	Verwaltungsgebühren	1.500	0,38	1.000	1.227,37
11	Benutzungsgebühren und ähnliche Entgelte	725.400	181,49	750.700	564.532,05
12	Zweckgebundene Abgaben	0	0,00	0	0,00
13	Einnahmen aus Verkauf	17.000	4,25	12.700	23.643,80
14	Mieten und Pachten	171.200	42,83	177.900	165.567,07
15	sonstige Verwaltungs- und Betriebseinnahmen	85.050	21,28	90.600	71.902,48

Gruppierungsübersicht

Grupp.-Nr.	Bezeichnung der Hauptgruppen, Gruppen und Untergruppen	Ansatz	je	Ansatz	Rechnungs.-Erg.
		2024	Einwohner in	2023	2022
		EUR	EUR	EUR	EUR
Einnahmen					
10-15	ZWISCHENSUMME	1.000.150	250,23	1.032.900	826.872,77
16	Erstattungen von Ausgaben des Verwaltungs- haushaltes				
160	vom Bund, ERP-Sondervermögen	0	0,00	0	0,00
161	vom Land	0	0,00	0	0,00
162	von Gemeinden/Gv	22.000	5,50	23.200	20.546,23
163	von Zweckverbänden und dgl.	0	0,00	0	0,00
164	von Trägern der gesetzlichen Sozialversicherung	0	0,00	0	0,00
165	von kommunalen Sonderrechnungen	0	0,00	0	0,00
166	von sonstigen öffentlichen Sonderrechnungen	0	0,00	0	0,00
167	von privaten Unternehmen	0	0,00	0	0,00
168	von übrigen Bereichen	0	0,00	0	0,00
169	Innere Verrechnungen	265.100	66,32	251.100	238.413,73
16	ZWISCHENSUMME	287.100	71,83	274.300	258.959,96
17	Zuweisungen und Zuschüsse für laufende Zwecke				
170	vom Bund, ERP-Sondervermögen	5.500	1,38	10.000	5.809,10
171	vom Land	1.072.800	268,40	842.800	852.015,58
172	von Gemeinden/Gv	0	0,00	0	0,00
173	von Zweckverbänden und dgl.	0	0,00	0	0,00
174	von Trägern der gesetzlichen Sozialversicherung	0	0,00	0	0,00
175	von kommunalen Sonderrechnungen	0	0,00	0	0,00
176	von sonstigen öffentlichen Sonderrechnungen	0	0,00	0	250,00
177	von privaten Unternehmen	0	0,00	0	100,00
178	von übrigen Bereichen	660	0,17	2.400	2.310,00
17	ZWISCHENSUMME	1.078.960	269,94	855.200	860.484,68
19	Aufgabenbezogene Leistungsbeteiligung des Bundes				
191	Leistungsbeteiligung bei Leistungen für Unterkunft und Heizung an Arbeitssuchende	0	0,00	0	0,00
192	Leistungsbeteiligung bei Leistungen zur Sicherung des Lebensunterhalts nach SGB II (ohne Leistungen für Unterkunft und Heizung)	0	0,00	0	0,00
193	Leistungsbeteiligung bei der Eingliederung von Arbeitssuchenden nach SGB II	0	0,00	0	0,00
19	ZWISCHENSUMME	0	0,00	0	0,00
1	Z W I S C H E N S U M M E	2.366.210	592,00	2.162.400	1.946.317,41
	EINNAHMEN AUS VERWALTUNG UND BETRIEB ERSTATTUNGEN UND ZUWEISUNGEN				
2	Sonstige Finanzeinnahmen				
20	Zinseinnahmen				
202	von Gemeinden/Gv	0	0,00	0	0,00
203	von Zweckverbänden und dgl.	0	0,00	0	0,00
204	von Trägern der gesetzlichen Sozialversicherung	0	0,00	0	0,00
205	von kommunalen Sonderrechnungen	0	0,00	0	0,00
206	von sonstigen öffentlichen Sonderrechnungen	0	0,00	0	0,00
207	von privaten Unternehmen sowie von Kreditinstituten (einschl. Sparkassen)	0	0,00	0	0,00
208	von übrigen Bereichen	0	0,00	0	0,00

Gruppierungsübersicht

Grupp.-Nr.	Bezeichnung der Hauptgruppen, Gruppen und Untergruppen	Ansatz	je	Ansatz	Rechnungs.-Erg.
		2024	Einwohner in	2023	2022
		EUR	EUR	EUR	EUR
Einnahmen					
209	Innere Darlehen	0	0,00	0	0,00
20	ZWISCHENSUMME	0	0,00	0	0,00
21	Gewinnanteile von wirtschaftlichen Unternehmen und aus Beteiligungen	0	0,00	0	3,92
22	Konzessionsabgaben	87.000	21,77	79.800	79.516,26
23	Schuldendiensthilfen				
230	vom Bund, ERP-Sondervermögen	0	0,00	0	0,00
231	vom Land	0	0,00	0	0,00
232	von Gemeinden/Gv	0	0,00	0	0,00
233	von Zweckverbänden und dgl.	0	0,00	0	0,00
234	von Trägern der gesetzlichen Sozialversicherung	0	0,00	0	0,00
235	von kommunalen Sonderrechnungen	0	0,00	0	0,00
236	von sonstigen öffentlichen Sonderrechnungen	0	0,00	0	0,00
237	von privaten Unternehmen	0	0,00	0	0,00
238	von übrigen Bereichen	0	0,00	0	0,00
23	ZWISCHENSUMME	0	0,00	0	0,00
24	Ersatz von sozialen Leistungen außerhalb von Einrichtungen				
240	Kostenbeiträge und Aufwendungsersatz; Kostenersatz - überörtliche Träger	0	0,00	0	0,00
241	Kostenbeiträge und Aufwendungsersatz; Kostenersatz - örtliche Träger	0	0,00	0	0,00
242	Unterhaltsansprüche gegen bürgerlich- rechtlich Unterhaltsverpflichtete - überörtlicher Träger	0	0,00	0	0,00
243	Unterhaltsansprüche gegen bürgerlich-rechtl. Unterhaltsverpflichtete - örtlicher Träger	0	0,00	0	0,00
244	Leistungen von Sozialleistungsträgern - überörtlicher Träger	0	0,00	0	0,00
245	Leistungen von Sozialleistungsträgern - örtlicher Träger	0	0,00	0	0,00
246	Sonstige Ersatzleistungen - überörtlicher Träger	0	0,00	0	0,00
247	Sonstige Ersatzleistungen - örtlicher Träger	0	0,00	0	0,00
248	Rückzahlung gewährter Hilfen (einschließlich Zinsen von Darlehen) - überörtlicher Träger	0	0,00	0	0,00
249	Rückzahlung gewährter Hilfen (einschl. Zinsen von Darlehen) - örtlicher Träger	0	0,00	0	0,00
24	ZWISCHENSUMME	0	0,00	0	0,00
25	Ersatz von sozialen Leistungen in Einrichtungen				
250	Kostenbeiträge und Aufwendungsersatz; Kostenersatz - überörtlicher Träger	0	0,00	0	0,00
251	Kostenbeiträge und Aufwendungsersatz; Kostenersatz - örtlicher Träger	0	0,00	0	0,00
252	Unterhaltsansprüche gegen bürgerlich-rechtlich Unterhaltsverpflichtete - überörtlicher Träger	0	0,00	0	0,00
253	Unterhaltsansprüche gegen bürgerlich-rechtl. Unterhaltsverpflichtete - örtlicher Träger	0	0,00	0	0,00
254	Leistungen von Sozialleistungsträgern - überörtlicher Träger	0	0,00	0	0,00

Gruppierungsübersicht

Grupp.-Nr.	Bezeichnung der Hauptgruppen, Gruppen und Untergruppen	Ansatz	je	Ansatz	Rechnungs.-Erg.
		2024	Einwohner in	2023	2022
		EUR	EUR	EUR	EUR
Einnahmen					
255	Leistungen von Sozialleistungsträgern - örtlicher Träger	0	0,00	0	0,00
256	Sonstige Ersatzleistungen - überörtlicher Träger	0	0,00	0	0,00
257	Sonstige Ersatzleistungen - örtlicher Träger	0	0,00	0	0,00
258	Rückzahlung gewährter Hilfen (einschließlich Zinsen von Darlehen) - überörtlicher Träger	0	0,00	0	0,00
259	Rückzahlung gewährter Hilfen (einschl. Zinsen von Darlehen) - örtlicher Träger	0	0,00	0	0,00
25	ZWISCHENSUMME	0	0,00	0	0,00
26	Weitere Finanzeinnahmen	8.500	2,13	7.000	8.923,50
27	Kalkulatorische Einnahmen				
270	Abschreibungen auf Anschaffungs- und Herstellungskosten	33.500	8,38	34.100	34.052,29
271	Abschreibungen auf zuwendungsfinanzierten Investitionsaufwand	0	0,00	0	0,00
272	Abschreibungen auf Wiederbeschaffungszeitwerte	0	0,00	0	0,00
275	Verzinsung des Anlagekapitals	17.000	4,25	54.550	17.083,00
27	ZWISCHENSUMME	50.500	12,63	88.650	51.135,29
28	Zuführung vom Vermögenshaushalt				
280	Zuführung vom Vermögenshaushalt (ohne Sonderrücklagen)	0	0,00	0	0,00
281-289	Zuführung vom Vermögenshaushalt (aus Sonderrücklagen zum Ausgleich von Gebühren- schwankungen, für die Rekultivierung und Nachsorge von Abfallentsorgungsanlagen, für Versorgungsrücklagen oder für Abschreibungen auf Wiederbeschaffungszeitwerte)	0	0,00	0	0,00
28	ZWISCHENSUMME	0	0,00	0	0,00
29	Übertragungs- und Abschlussbuchungen				
295	Abschlusstechnische Vorgänge (Ist-Überschuss des Verwaltungshaushalts)	0	0,00	0	0,00
2	ZWISCHENSUMME SONSTIGE FINANZEINNAHMEN	146.000	36,53	175.450	139.578,97
0-2999	GESAMTEINNAHMEN DES VERWALTUNGSHAUSHALTES	9.193.210	2.300,03	7.860.850	8.042.408,98
3	EINNAHMEN DES VERMÖGENSHAUSHALTES				
30	Zuführung vom Verwaltungshaushalt				
300	Zuführung vom Verwaltungshaushalt (ohne Sonderrücklagen)	808.900	202,38	30.200	929.050,74
301-309	Zuführung vom Verwaltungshaushalt (für Sonderrücklagen zum Ausgleich von Gebühren- schwankungen, für Abschreibungen auf zuwendungs- finanziertes Vermögen, für die Rekultivierung und Nachsorge von Abfallentsorgungsanlagen oder für	0	0,00	0	0,00

Gruppierungsübersicht

Grupp.-Nr.	Bezeichnung der Hauptgruppen, Gruppen und Untergruppen	Ansatz	je	Ansatz	Rechnungs.-Erg.
		2024	Einwohner in	2023	2022
		EUR	EUR	EUR	EUR
Einnahmen					
	Versorgungsrücklagen, für Abschreibungen auf Wiederbeschaffungszeitwerte)				
30	ZWISCHENSUMME	808.900	202,38	30.200	929.050,74
31	Entnahmen aus Rücklagen				
310	Entnahmen aus Rücklagen (ohne Sonderrücklagen)	0	0,00	0	1.669.941,91
311	Entnahmen aus Sonderrücklagen für Abschreibungs- erlöse auf zuwendungsfinanziertes Vermögen	0	0,00	0	0,00
312	Entnahmen aus Sonderrücklagen für die Rekultivierung und Nachsorge von Abfallentsorgungsanlagen	0	0,00	0	0,00
313	Entnahmen aus Sonderrücklagen zum Ausgleich von Gebührenschwankungen	0	0,00	0	0,00
314	Entnahmen aus Sonderrücklagen für Abschreibungs- erlöse auf Wiederbeschaffungszeitwerte	0	0,00	0	0,00
315	Entnahmen aus Sonderrücklagen für im Haushaltsjahr nicht verausgabte wiederkehrende Beiträge	0	0,00	0	0,00
316-319	Entnahmen aus sonstigen Sonderrücklagen	0	0,00	0	0,00
31	ZWISCHENSUMME	0	0,00	0	1.669.941,91
32	Rückflüsse von Darlehen				
322	von Gemeinden/Gv	0	0,00	0	0,00
323	von Zweckverbänden und dgl.	0	0,00	0	0,00
324	von Trägern der gesetzlichen Sozialversicherung	0	0,00	0	0,00
325	von kommunalen Sonderrechnungen	0	0,00	0	0,00
326	von sonstigen öffentlichen Sonderrechnungen	0	0,00	0	0,00
327	von privaten Unternehmen	0	0,00	0	0,00
328	von übrigen Bereichen	0	0,00	0	0,00
32	ZWISCHENSUMME	0	0,00	0	0,00
33	Einnahmen aus der Veräußerung von Beteiligungen und Rückflüsse von Kapitaleinlagen				
331	Wertpapiere ohne Anteilsrechte	0	0,00	0	0,00
332	Anteilsrechte	0	0,00	0	0,00
333	Investmentzertifikate	0	0,00	0	0,00
334	Veräußerung von Finanzderivaten	0	0,00	0	0,00
339	sonstige Einnahmen	0	0,00	0	0,00
34	Einnahmen aus der Veräußerung von Sachen des Anlagevermögens				
340	Grundstücke, bauliche Anlagen, grundstücksgleiche Rechte	800.000	200,15	65.000	0,00
345	Bewegliche Sachen	1.500	0,38	1.500	6.655,50
34	ZWISCHENSUMME	801.500	200,53	66.500	6.655,50
35	Beiträge und ähnlichen Entgelte	30.000	7,51	220.800	81.477,92
36	Zuweisungen und Zuschüsse für Investitionen und Investitionsförderungsmaßnahmen				
360	vom Bund, ERP-Sondervermögen	623.060	155,88	0	728.000,00
361	vom Land	2.520.000	630,47	650.200	2.422.507,00
362	von Gemeinden/Gv	0	0,00	0	0,00
363	von Zweckverbänden und dgl.	0	0,00	0	0,00
364	von Trägern der gesetzlichen Sozialversicherung	0	0,00	0	0,00
365	von kommunalen Sonderrechnungen	0	0,00	0	0,00
366	von sonstigen öffentlichen Sonderrechnungen	0	0,00	0	0,00
367	von privaten Unternehmen	0	0,00	0	0,00

Gruppierungsübersicht

Grupp.-Nr.	Bezeichnung der Hauptgruppen, Gruppen und Untergruppen	Ansatz	je	Ansatz	Rechnungs.-Erg.
		2024	Einwohner in	2023	2022
		EUR	EUR	EUR	EUR
Einnahmen					
368	von übrigen Bereichen	0	0,00	0	0,00
36	ZWISCHENSUMME	3.143.060	786,35	650.200	3.150.507,00
37	Einnahmen aus Krediten und inneren Darlehen				
370	von Bund, ERP-Sondervermögen	0	0,00	0	0,00
371	von Land	0	0,00	0	0,00
372	von Gemeinden/Gv	0	0,00	0	0,00
373	von Zweckverbänden und dgl.	0	0,00	0	0,00
374	von Trägern der gesetzlichen Sozialversicherung	0	0,00	0	0,00
375	von kommunalen Sonderrechnungen	0	0,00	0	0,00
376	von sonstigen öffentlichen Sonderrechnungen	0	0,00	80.000	0,00
377	von Kreditinstituten (einschl. Sparkassen)	2.000.000	500,38	700.000	700.000,00
378	von übrigen Bereichen	0	0,00	0	0,00
379	Innere Darlehen	0	0,00	0	0,00
37	ZWISCHENSUMME	2.000.000	500,38	780.000	700.000,00
39	Übertragungs- und Abschlussbuchungen				
392	Durchbuchung von Soll-Fehlbeträgen	0	0,00	0	0,00
395	Abschlusstechnische Vorgänge (Ist-Überschuss des Vermögenshaushalts)	0	0,00	0	0,00
3	GESAMTEINNAHMEN DES VERMÖGENSHAUSHALTES	6.783.460	1.697,15	1.747.700	6.537.633,07
	GESAMTEINNAHMEN DES VVHH UND VMHH	15.976.670	3.997,18	9.608.550	14.580.042,05

Gruppierungsübersicht

Grupp.-Nr.	Bezeichnung der Hauptgruppen, Gruppen und Untergruppen	Ansatz	je	Ansatz	Rechnungs.-Erg.
		2024	Einwohner in	2023	2022
		EUR	EUR	EUR	EUR
Ausgaben					
A U S G A B E N D E S V E R W A L T U N G S H A U S H A L T E S					
<hr/>					
4	Personalausgaben				
40	Aufwendungen für ehrenamtliche Tätigkeit	34.500	8,63	29.500	25.939,04
41	Dienstbezüge und dgl.	534.450	133,71	512.450	489.917,56
410	Beamte	103.000	25,77	101.000	98.979,24
411	Versorgungsrücklage für aktive Beamte	0	0,00	0	-0,40
414	Tariflich Beschäftigte	404.350	101,16	387.850	369.609,91
416	Beschäftigungsentgelte und dgl.	27.100	6,78	23.600	21.328,81
42	Versorgungsbezüge und dgl.	0	0,00	0	0,00
420	Beamte	0	0,00	0	0,00
421	Versorgungsrücklage für Versorgungsempfänger	0	0,00	0	0,00
424	Tariflich Beschäftigte	0	0,00	0	0,00
428	Sonstige	0	0,00	0	0,00
43	Beiträge zu Versorgungskassen	105.700	26,44	103.150	107.305,62
430	Beamte	74.000	18,51	71.400	77.281,74
434	Tariflich Beschäftigte	30.350	7,59	30.500	28.987,56
438	Sonstige	1.350	0,34	1.250	1.036,32
44	Beiträge zur gesetzlichen Sozialversicherung	94.100	23,54	86.900	84.338,27
440	Beamte	0	0,00	0	0,00
444	Tariflich Beschäftigte	84.800	21,22	78.700	76.817,13
448	Sonstige	9.300	2,33	8.200	7.521,14
45	Beihilfen, Unterstützungen und dgl.	18.100	4,53	15.800	14.416,85
46	Personal-Nebenausgaben	2.400	0,60	2.100	1.645,22
47	Deckungsreserve für Personalausgaben	5.000	1,25	5.000	0,00
470	Deckungsreserve gemäß § 11 KommHV-Kameralistik	5.000	1,25	5.000	0,00
471	Summarischer Ansatz gemäß § 34 Abs. 2 KommHV-Kameralistik	0	0,00	0	0,00
4	SUMME DER PERSONALAUSGABEN	1.533.500	383,65	1.462.400	1.405.124,01
5/6	Sächlicher Verwaltungs- und Betriebsaufwand				
50	Unterhaltung der Grundstücke und baulichen Anlagen	170.900	42,76	154.300	98.691,32
51	Unterhaltung des sonstigen unbeweglichen Vermögens	227.600	56,94	122.400	145.010,46
52	Geräte, Ausstattungs- und Ausrüstungsgegenstände, sonstige Gebrauchsgegenstände	49.400	12,36	45.900	35.063,15
53	Mieten und Pachten	23.700	5,93	21.900	20.739,48
54	Bewirtschaftung der Grundstücke, baulichen An- lagen, usw.	145.500	36,40	164.350	110.768,01
55	Haltung von Fahrzeugen	73.500	18,39	58.000	69.578,59
56	Besondere Aufwendungen für Bedienstete	29.500	7,38	12.800	21.411,91
57-63	Weitere Verwaltungs- und Betriebsausgaben	335.850	84,03	363.350	263.565,32
638	statistische Zusammenfassung der Gruppen 57 bis 63 ohne die Untergruppe 639	0	0,00	0	0,00
639	Kosten der notwendigen Schülerbeförderung durch andere Verkehrsträger	0	0,00	0	0,00
64	Steuern, Versicherungen, Schadensfälle	74.550	18,65	72.550	69.321,02
65	Geschäftsausgaben	73.000	18,26	62.300	71.507,44

Gruppierungsübersicht

Grupp.-Nr.	Bezeichnung der Hauptgruppen, Gruppen und Untergruppen	Ansatz	je	Ansatz	Rechnungs.-Erg.
		2024	Einwohner in	2023	2022
		EUR	EUR	EUR	EUR
Ausgaben					
66	Weitere allgemeine sächliche Ausgaben	13.200	3,30	12.300	12.446,31
660	Verfüungsmittel	2.500	0,63	2.000	1.714,57
661	Mitgliedsbeiträge	10.600	2,65	10.200	9.791,13
662	Vermischte Ausgaben	100	0,03	100	940,61
5-66	ZWISCHENSUMME	1.216.700	304,40	1.090.150	918.103,01
67	Erstattungen von Ausgaben des Verwaltungshaushalts				
670	an Bund, ERP-Sondervermögen	0	0,00	0	0,00
671	an Land	0	0,00	0	0,00
672	an Gemeinden/Gv	0	0,00	0	0,00
673	an Zweckverbände und dgl.	7.500	1,88	6.400	1.475,00
674	an Träger der gesetzlichen Sozialversicherung	0	0,00	0	0,00
675	an kommunale Sonderrechnungen	0	0,00	0	0,00
676	an sonstige öffentliche Sonderrechnungen	0	0,00	0	0,00
677	an private Unternehmen	0	0,00	0	0,00
678	an übrige Bereiche	0	0,00	0	0,00
679	Innere Verrechnungen	256.550	64,19	251.300	238.413,73
67	ZWISCHENSUMME	264.050	66,06	257.700	239.888,73
68	Kalkulatorische Kosten				
680	Abschreibungen auf Anschaffungs- und Herstellungskosten	34.500	8,63	34.100	34.052,29
681	Abschreibungen aus zuwendungsfinanziertem Investitionsaufwand	0	0,00	0	0,00
682	Abschreibungen auf Wiederbeschaffungszeitwerte	0	0,00	0	0,00
685	Verzinsung des Anlagekapitals	18.100	4,53	54.550	17.083,00
68	ZWISCHENSUMME	52.600	13,16	88.650	51.135,29
69	Aufgabenbezogene Leistungsbeteiligungen				
690	Leistungsbeteiligung bei Leistungen für Unterkunft und Heizung (ohne Wohnungsbeschaffungs- und Umzugskosten) nach SGB II	0	0,00	0	0,00
691	Leistungsbeteiligung bei Leistungen für Unterkunft und Heizung (für Wohnungsbeschaffungs- und Umzugskosten) nach SGB II	0	0,00	0	0,00
692	Leistungsbeteiligung bei Leistungen zur Eingliederung von Arbeitsuchenden nach SGB II	0	0,00	0	0,00
693	Leistungsbeteiligung bei einmaligen Leistungen an Arbeitsuchende nach SGB II	0	0,00	0	0,00
694	Leistungsbeteiligung beim Arbeitslosengeld II nach SGB II (ohne Leistungen für Unterkunft und Heizung)	0	0,00	0	0,00
695	Leistungsbeteiligung bei der Eingliederung Arbeitsuchender nach SGB II	0	0,00	0	0,00
696	Leistungen für Bildung und Teilhabe nach SGB II im Rahmen einer gemeinsamen Einrichtung	0	0,00	0	0,00
69	ZWISCHENSUMME	0	0,00	0	0,00
5-6	Z W I S C H E N S U M M E	1.546.550	386,94	1.448.800	1.221.573,34
	SÄCHLICHER VERWALTUNGS- U. BETRIEBSAUFWAND				
7	Zuweisungen und Zuschüsse (nicht für Investitionen)				

Gruppierungsübersicht

Grupp.-Nr.	Bezeichnung der Hauptgruppen, Gruppen und Untergruppen	Ansatz	je	Ansatz	Rechnungs.-Erg.
		2024	Einwohner in	2023	2022
		EUR	EUR	EUR	EUR
Ausgaben					
70	Zuschüsse für lfd. Zwecke an soziale oder ähnliche Einrichtungen	1.624.220	406,36	1.219.600	1.201.355,20
71	Zuweisungen und sonstige Zuschüsse für laufende Zwecke				
710	an Bund, ERP-Sondervermögen	0	0,00	0	0,00
711	an Land	3.800	0,95	3.650	2.798,00
712	an Gemeinden/Gv	12.000	3,00	10.000	10.697,62
713	an Zweckverbände und dgl.	703.700	176,06	735.100	717.704,16
714	an Träger der gesetzlichen Sozialversicherung	0	0,00	0	0,00
715	an kommunale Sonderrechnungen	0	0,00	0	0,00
716	an sonstige öffentliche Sonderrechnungen	0	0,00	0	0,00
717	an private Unternehmen	0	0,00	0	0,00
718	an übrige Bereiche	10.700	2,68	13.100	9.679,60
71	ZWISCHENSUMME	730.200	182,69	761.850	740.879,38
72	Schuldendiensthilfen				
722	an Gemeinden/Gv	0	0,00	0	0,00
723	an Zweckverbände und dgl.	0	0,00	0	0,00
724	an Träger der gesetzlichen Sozialversicherung	0	0,00	0	0,00
725	an kommunale Sonderrechnungen	0	0,00	0	0,00
726	an sonstige öffentliche Sonderrechnungen	0	0,00	0	0,00
727	an private Unternehmen	0	0,00	0	0,00
728	an übrige Bereiche	0	0,00	0	0,00
72	ZWISCHENSUMME	0	0,00	0	0,00
73	Leistungen der Sozialhilfe einschl. Grundsicherung im Alter und bei Erwerbsminderung an natürliche Personen außerhalb von Einrichtungen				
730	überörtlicher Träger	0	0,00	0	0,00
735	örtlicher Träger	0	0,00	0	0,00
739	Leistungen für Bildung und Teilhabe an natürliche Personen außerhalb von Einrichtungen	0	0,00	0	0,00
74	Leistungen der Sozialhilfe einschl. Grundsicherung im Alter an natürliche Personen in Einrichtungen				
740	überörtlicher Träger	0	0,00	0	0,00
745	örtlicher Träger	0	0,00	0	0,00
749	Leistungen für Bildung und Teilhabe an natürliche Personen in Einrichtungen	0	0,00	0	0,00
75	Leistungen an Kriegssopfer und ähnliche Berechtigte	0	0,00	0	0,00
76	Leistungen der Jugendhilfe an natürliche Personen außerhalb von Einrichtungen	0	0,00	0	0,00
77	Leistungen der Jugendhilfe an natürliche Personen in Einrichtungen	0	0,00	0	0,00
78	Sonstige soziale Leistungen				
781	Bildung und Teilhabe nach Bundeskindergeldgesetz	0	0,00	0	0,00
782	Originäre Leistungen für Bildung und Teilhabe nach SGB II	0	0,00	0	0,00
783	Leistungen für Unterkunft und Heizung an Arbeitssuchende nach SGB II	0	0,00	0	0,00
784	Leistungen zur Eingliederung Arbeitssuchender nach SGB II	0	0,00	0	0,00
785	Einmalige Leistungen an Arbeitssuchende nach SGB II Leistungen zur Sicherung des Lebensunterhalts	0	0,00	0	0,00

Gruppierungsübersicht

Grupp.-Nr.	Bezeichnung der Hauptgruppen, Gruppen und Untergruppen	Ansatz	je	Ansatz	Rechnungs.-Erg.
		2024	Einwohner in	2023	2022
		EUR	EUR	EUR	EUR
Ausgaben					
786	Arbeitslosengeld II nach SGB II (ohne Leistungen für Unterkunft und Heizung)	0	0,00	0	0,00
787	Leistungen zur Eingliederung von Arbeitsuchenden nach SGB II	0	0,00	0	0,00
788	Weitere soziale Leistungen	0	0,00	0	0,00
78	ZWISCHENSUMME	0	0,00	0	0,00
79	Leistungen nach dem Asylbewerberleistungsgesetz	0	0,00	0	0,00
7	Z W I S C H E N S U M M E	2.354.420	589,05	1.981.450	1.942.234,58
ZUWEISUNGEN UND ZUSCHÜSSE DES VWHH					
8	Sonstige Finanzausgaben				
80	Zinsausgaben				
800	an Bund	0	0,00	0	0,00
801	an Land	0	0,00	0	0,00
802	an Gemeinden/Gv	3.700	0,93	0	0,00
803	an Zweckverbände und dgl.	0	0,00	0	0,00
804	an Träger der gesetzlichen Sozialversicherung	0	0,00	0	0,00
805	an kommunale Sonderrechnungen	0	0,00	0	0,00
806	an sonstige öffentliche Sonderrechnungen	0	0,00	0	0,00
807	an Kreditinstitute (einschl. Sparkassen)	157.500	39,40	76.800	59.747,69
808	an übrige Bereiche	0	0,00	0	0,00
809	Innere Verrechnungen	0	0,00	0	0,00
80	ZWISCHENSUMME	161.200	40,33	76.800	59.747,69
81	Steuerbeteiligungen				
810	Gewerbesteuerumlage	230.000	57,54	65.000	192.208,00
82	Allgemeine Zuweisungen				
821	an Land	0	0,00	0	0,00
822	an Gemeinden/GV	0	0,00	0	0,00
82	ZWISCHENSUMME	0	0,00	0	0,00
83	Allgemeine Umlagen				
831	an Land	0	0,00	0	0,00
832	an Gemeinden/Gv	2.458.000	614,96	2.727.000	2.219.920,38
833	an Verwaltungsgemeinschaften	835.590	209,05	771.500	766.017,00
83	ZWISCHENSUMME	3.293.590	824,02	3.498.500	2.985.937,38
84	Weitere Finanzausgaben	2.500	0,63	2.500	541,00
85	Deckungsreserve	15.000	3,75	15.000	0,00
850	Deckungsreserve gemäß § 11 KommHV-Kameralistik	15.000	3,75	15.000	0,00
851	Summarischer Ansatz gemäß § 34 Abs. 2 KommHV-Kameralistik	0	0,00	0	0,00
86	Zuführung zum Vermögenshaushalt				
860	Zuführung zum Vermögenshaushalt (ohne Sonderrücklagen)	808.900	202,38	30.200	929.050,74
861	Zuführung zum Vermögenshaushalt (Sonderrücklagen für Abschreibungserlöse aus zuwendungsfinanziertem Vermögen)	0	0,00	0	0,00
862	Zuführungen zum Vermögenshaushalt (Sonderrücklagen für die Rekultivierung und Nachsorge von Abfallentsorgungsanlagen)	0	0,00	0	0,00

Gruppierungsübersicht

Grupp.-Nr.	Bezeichnung der Hauptgruppen, Gruppen und Untergruppen	Ansatz	je	Ansatz	Rechnungs.-Erg.
		2024	Einwohner in	2023	2022
		EUR	EUR	EUR	EUR
Ausgaben					
863	Zuführungen zum Vermögenshaushalt (Sonderrücklagen zum Ausgleich von Gebührenschwankungen)	0	0,00	0	0,00
864	Zuführung zum Vermögenshaushalt (Sonderrücklagen für Abschreibungserlöse auf Wiederbeschaffungszeitwerte)	0	0,00	0	0,00
865-869	Zuführung zum Vermögenshaushalt (sonstige Sonderrücklagen)	0	0,00	0	0,00
86	ZWISCHENSUMME	808.900	202,38	30.200	929.050,74
89	Übertragungs- und Abschlussbuchungen				
895	Abschlusstechnische Vorgänge (Ist-Fehlbetrag des Verwaltungshaushalts)	0	0,00	0	0,00
8	Z W I S C H E N S U M M E SONSTIGE FINANZAUSGABEN	4.526.190	1.132,39	3.703.000	4.167.484,81
4-8999	G E S A M T A U S G A B E N DES VERWALTUNGSHAUSHALTES	9.960.660	2.492,03	8.595.650	8.736.416,74
9	A U S G A B E N D E S V E R M Ö G E N S H A U S H A L T E S				
90	Zuführung zum Verwaltungshaushalt				
900	Zuführung zum Verwaltungshaushalt (ohne Sonderrücklagen)	0	0,00	0	0,00
901-909	Zuführung zum Verwaltungshaushalt (Sonderrücklagen zum Ausgleich von Gebühren- schwankungen, für die Rekultivierung und Nachsorge von Abfallentsorgungsanlagen, für Versorgungsrücklagen, für Abschreibungen auf Wiederbeschaffungszeitwerte)	0	0,00	0	0,00
90	ZWISCHENSUMME	0	0,00	0	0,00
91	Zuführungen an Rücklagen				
910	Zuführungen an Rücklagen (ohne Sonderrücklagen)	657.960	164,61	428.200	0,00
911-919	Zuführungen an Sonderrücklagen (Sonderrücklagen zum Ausgleich von Gebühren- schwankungen, für Abschreibungen aus zuwendungs- finanziertem Vermögen, für die Rekultivierung und Nachsorge von Abfallentsorgungsanlagen oder für Versorgungsrücklagen, für Abschreibungen auf Wiederbeschaffungszeitwerte, für im Haushaltsjahr nicht verausgabte wiederkehrende Beiträge)	0	0,00	0	0,00
91	ZWISCHENSUMME	657.960	164,61	428.200	0,00
92	Gewährung von Darlehen				
922	an Gemeinden/Gv	0	0,00	0	0,00
923	an Zweckverbänden und dgl.	0	0,00	0	0,00
924	an Träger der gesetzlichen Sozialversicherung	0	0,00	0	0,00
925	an kommunale Sonderrechnungen	0	0,00	0	0,00
926	an sonstige öffentliche Sonderrechnungen	0	0,00	0	0,00

Gruppierungsübersicht

Grupp.-Nr.	Bezeichnung der Hauptgruppen, Gruppen und Untergruppen	Ansatz	je	Ansatz	Rechnungs.-Erg.
		2024	Einwohner in	2023	2022
		EUR	EUR	EUR	EUR
Ausgaben					
927	an private Unternehmen	0	0,00	0	0,00
928	an übrige Bereiche	0	0,00	0	0,00
92	ZWISCHENSUMME	0	0,00	0	0,00
93	Ausgaben für den Erwerb von Sachen des Anlagevermögens (ohne Baumaßnahmen)				
931	Wertpapiere ohne Anteilsrechte	0	0,00	0	0,00
932	Erwerb von Grundstücken, grundstücksgleichen Rechten, baulichen Anlagen	332.000	83,06	0	1.000.319,69
935	Erwerb von beweglichen Sachen des Anlage- vermögens	196.000	49,04	60.000	54.748,18
936	Anteilsrechte	0	0,00	0	0,00
937	Investmentzertifikate	0	0,00	0	0,00
938	Kauf von Finanzderivaten	0	0,00	0	0,00
939	sonstige Ausgaben	0	0,00	0	0,00
93	ZWISCHENSUMME	540.000	135,10	60.000	1.055.067,87
94,95,96	Baumaßnahmen	4.969.500	1.243,31	860.500	3.450.038,48
97	Tilgung von Krediten, Rückzahlung von inneren Darlehen				
970	an Bund	0	0,00	0	0,00
971	an Land	0	0,00	0	0,00
972	an Gemeinden/Gv	0	0,00	0	0,00
973	an Zweckverbänden und dgl.	0	0,00	0	0,00
974	an Träger der gesetzlichen Sozialversicherung	0	0,00	0	0,00
975	an kommunale Sonderrechnungen	0	0,00	0	0,00
976	an sonstige öffentliche Sonderrechnungen	0	0,00	0	0,00
977	an Kreditinstitute (einschl. Sparkassen)	196.000	49,04	175.000	142.706,15
978	an übrige Bereiche	0	0,00	0	0,00
979	Innere Verrechnungen	0	0,00	0	0,00
97	ZWISCHENSUMME	196.000	49,04	175.000	142.706,15
98	Zuweisungen und Zuschüsse für Investitionen				
980	an Bund	0	0,00	0	0,00
981	an Land	0	0,00	0	0,00
982	an Gemeinden/Gv	0	0,00	0	0,00
983	an Zweckverbänden und dgl.	420.000	105,08	224.000	219.000,00
984	an Träger der gesetzlichen Sozialversicherung	0	0,00	0	0,00
985	an kommunale Sonderrechnungen	0	0,00	0	0,00
986	an sonstige öffentliche Sonderrechnungen	0	0,00	0	0,00
987	an private Unternehmen	0	0,00	0	1.675.820,57
988	an übrige Bereiche	0	0,00	0	-5.000,00
98	ZWISCHENSUMME	420.000	105,08	224.000	1.889.820,57
99	Sonstiges				
990	Kreditbeschaffungskosten, Disagio	0	0,00	0	0,00
991	Ablösung von Dauerlasten	0	0,00	0	0,00
992	Deckung von Fehlbeträgen (Soll-Fehlbeträgen)	0	0,00	0	0,00
995	Abschlusstechnische Vorgänge (Ist-Fehlbetrag des Vermögenshaushalts)	0	0,00	0	0,00
99	ZWISCHENSUMME	0	0,00	0	0,00
9	GESAMTAUSGABEN DES VERMÖGENSHAUSHALTES	6.771.460	1.694,14	1.747.700	6.537.633,07

Gruppierungsübersicht

Grupp.-Nr.	Bezeichnung der Hauptgruppen, Gruppen und Untergruppen	Ansatz	je	Ansatz	Rechnungs.-Erg.
		2024	Einwohner in	2023	2022
		EUR	EUR	EUR	EUR
Ausgaben					
	GESAMTAUSGABEN DES VWHH UND VMHH	16.732.120	4.186,17	10.343.350	15.274.049,81

*** Ende der Liste "Gruppierungsübersicht" ***

Übersicht

zur Beurteilung der dauernden Leistungsfähigkeit

in 1.000 EUR

	Ergebnisse der letzten Jahresrechnung (Vorjahr)	Ansätze aus dem Haushaltsplan d. Vorjahres incl. Nachtrag 2023	Ansätze aus dem Haushaltsplan d. Haushaltsjahres 2024	Ansätze aus dem Finanzplan für die darauffolgenden Haushaltsjahre		
				2025	2026	2027
1. Gesamteinnahmen	14.580	9.609	15.977	10.790	10.795	10.581
2. ./ Einnahmen aus besonderen Finanzierungsvorgängen (Nr. 9.1, 10.1, 11.1)	2.370	780	2.000			
3. Differenz						
4. Gesamtausgaben	14.580	9.609	15.977	10.434	10.465	10.548
5. ./ Ausgaben aus besonderen Finanzierungsvorgängen (Nr. 8, 9.2, 10.2, 11.2)	143	603	854	400	420	420
	-2.227	-177	-1.146	756	750	453
6. Differenz						
7. Saldo (Nrn. 3 ./ 6)						
B. Besondere Finanzierungsvorgänge						
8. Ausgaben zur Deckung von Fehlbeträgen (./)						
9.1 Entnahmen aus Rücklagen						
9.2 Zuführungen zu Rücklagen		428	658	200	200	200
9.3 Differenz						
10.1 Einnahmen aus Krediten	700	780	2.000			
10.2 Tilgung von Krediten	143	175	196	200	220	220
10.3 Differenz						
11.1 Einnahmen aus inneren Darlehen						

12. Saldo besonderer Finanzierungsvorgänge (Nr. 8, 9.3, 10.3, 11.3)

Einzelpläne für das Haushaltsjahr 2024

Verwaltungshaushalt

- in EUR -

Gemeinde **2 Markt Gars a.Inn**
 Einzelplan **0 Allgemeine Verwaltung**
 Abschnitt **00 Gemeinde-, Kreis- und Bezirksorgane**
 U-Abschnitt **0000 Gemeinde-, Kreis- und Bezirksorgane**

Haushaltsstelle		Haushaltsansatz		Ergebnis der Jahresrechnung	Erläuterungen
Nr.	Bezeichnung	2024	2023	2022	Sonst. Amt DVM Vermerk
1	2	EUR	EUR	EUR	6
	Einnahmen	0	0	0,00	
	Ausgaben				
.4000	Ehrenamtl. Tätigkeit (2. Bgmst., Sitzungsgelder)	17.000	16.500	15.874,10	G1050
.4010	Aufwendungen für frühere ehrenamtliche Tätigkeit (Ehrensold)	0	0	0,00	G1050
.4100	Beamtenbezüge (Dienstbezüge des berufsm. 1. Bgmst)	103.000	101.000	98.979,24	G1050
.4110	Versorgungsrücklage für aktive Beamte	0	0	-0,40	G1050
.4300	Umlage zum Bayer. Versorgungsverband für berufsmäßigen 1. Bürgermeister	74.000	71.400	77.281,74	G1050
.4480	Beiträge zur gesetzlichen Sozialver- sicherung (ehrenamtl. Bürgermeister)	1.100	1.100	1.024,76	G1050
.4500	Beihilfen, Unterstützungen, Beihilfeversicherung	16.000	14.800	11.938,08	G1050
.5000	Laufende Unterhaltung (Sitzungssaal im Rathaus Gars)	0	0	0,00	G1100
.5200	Geräte, Ausstattungs- und Ausrüstungs- gegenstände, auch Hardware	0	0	0,00	G1160
.5620	Ausbildung und Fortbildung	500	100	220,00	G1350
.5700	Pflege partnerschaftlicher Beziehungen	500	0	0,00	G1800
.6400	Versicherungen	700	600	281,44	G1450
.6520	Post- und Fernmeldegebühren	0	0	0,00	G1500
.6540	Dienstreisen der Gemeinde- organe	3.000	3.000	3.000,00	G1550
.6580	Sonstige Geschäftsausgaben	13.000	10.000	5.955,33	G1565
.6600	Verfügungsmittel des Bürgermeisters	2.500	2.000	1.714,57	
.6790	Innere Verrechnung (Bauhofleistung)	0	0	0,00	U1900
.7170	Zuschuß Partnerschaftsverein ab 2020 auf 3400.7180 buchen	0	0	0,00	G1800
	Ausgaben	231.300	220.500	216.268,86	
	UAB 0000 Zu-/Überschuss	-231.300	-220.500	-216.268,86	
	Einnahmen	0	0	0,00	
	Ausgaben	231.300	220.500	216.268,86	
	AB 00 Zu-/Überschuss	-231.300	-220.500	-216.268,86	

A. Verwaltungshaushalt - Einzelpläne

Gemeinde **2 Markt Gars a.Inn**
 Einzelplan **0 Allgemeine Verwaltung**
 Abschnitt **02 Hauptverwaltung**
 U-Abschnitt **0200 Hauptverwaltung**

Haushaltsstelle		Haushaltsansatz		Ergebnis der Jahresrechnung	Erläuterungen
Nr.	Bezeichnung	2024	2023	2022	Sonst. Amt DVM Vermerk
1	2	EUR	EUR	EUR	6
	Einnahmen				
.1000	Verwaltungsgebühren und Auslagen	500	0	0,00	
.1100	Hauptverwaltung	1.000	1.000	1.301,00	U1040
	Feldgeschworenenengebühren				
.1300	Einnahmen aus Verkauf bewegl. Sachen, die nicht als Vermögen erfaßt sind	700	500	1.523,50	U1030
.1301	Einnahmen aus Verkauf bewegl. Sachen (InnHügelland Wanderkarte)	0	0	0,00	
.1500	Sonstige Verwaltungs- und Betriebs- einnahmen	50	100	0,00	
.1780	Übrige Bereiche Zuschüsse <i>BJR-Ferienprogramm</i>	660	2.400	2.310,00	
	Einnahmen	2.910	4.000	5.134,50	
	Ausgaben				
.4000	Aufwendungen für ehrenamtliche Tätigkeit (Feldgeschworener)	1.000	1.000	1.305,00	G1050/ U1040
.5200	Geräte, Ausrüstungs- und Ausrüstungsge- genstände, sonst. Gebrauchsgegenstände	500	100	159,52	G1160
.5600	Besondere Aufwendungen für Bedienstete (Feldgeschworene)	500	1.000	0,00	
.5620	Ausbildung und Fortbildung	0	0	0,00	G1350
.5700	Weitere Verwaltungs- und Betriebs- ausgaben	1.000	1.000	435,50	G5700/ U1030
.6400	Versicherungen, Schadensfälle (GUV, Haftpflicht, Rechtsschutz)	31.000	33.000	30.660,97	G1450
.6510	Bücher und Zeitschriften (OVb)	700	700	562,80	
.6530	Öffentliche Bekanntmachungen ("IHL-Magazin"), Inserate	500	500	299,76	
.6540	Dienstreisen	100	100	0	
.6550	Sachverständigen-, Gerichts-, und ähnliche Kosten <i>RA Döring, Gutachterausschuss</i>	10.000	7.000	11.769,55	G1560
.6580	Sonstige Geschäftsausgaben <i>(auch Materialkosten Ferienprogramm Kreativ)</i>	500	500	442,94	G1565
.6610	Mitgliedsbeiträge (BayGT, Mühd. Netz (InnHügelland, A 94, FBO, IIVS))	6.100	5.700	5.521,63	G1600
.6790	Innere Verrechnungen (Bauhof)	100	50	79,34	U1900
	Ausgaben	52.000	50.650	51.237,01	
	UAB 0200 Zu-/Überschuss	-49.090	-46.650	-46.102,51	
	Einnahmen	2.910	4.000	5.134,50	
	Ausgaben	52.000	50.650	51.237,01	
	AB 02 Zu-/Überschuss	-49.090	-46.650	-46.102,51	

A. Verwaltungshaushalt - Einzelpläne

Gemeinde **2 Markt Gars a.Inn**
 Einzelplan **0 Allgemeine Verwaltung**
 Abschnitt **03 Finanzverwaltung**
 U-Abschnitt **0300**

Haushaltsstelle		Haushaltsansatz		Ergebnis der Jahresrechnung 2022	Erläuterungen Sonst. Amt DVM Vermerk
Nr.	Bezeichnung	2024	2023		
		EUR	EUR	EUR	
1	2	3	4	5	6
	Einnahmen				
.2610	Nachzahlungszinsen (Gewerbsteuer)	2.500	2.500	3.756,00	U2050
	Einnahmen	2.500	2.500	3.756,00	
	Ausgaben				
.8410	Erstattungszinsen (Gewerbsteuer)	2.500	2.500	541,00	U2050
	Ausgaben	2.500	2.500	541,00	
	UAB 0300	Zu-/Überschuss	0	0	3.215,00

A. Verwaltungshaushalt - Einzelpläne

Gemeinde **2 Markt Gars a.Inn**
 Einzelplan **0 Allgemeine Verwaltung**
 Abschnitt **03 Finanzverwaltung**
 U-Abschnitt **0330 Kasse**

Haushaltsstelle		Haushaltsansatz		Ergebnis der Jahresrechnung	Erläuterungen
Nr.	Bezeichnung	2024	2023	2022	Sonst. Amt DVM Vermerk
		EUR	EUR	EUR	
1	2	3	4	5	6
	Einnahmen				
.1000	Mahngebühren	1.000	1.000	1.227,37	
.1500	Sonstige Verwaltungs-u.Betriebseinnahmen	0	0	0,00	
.1520	unaufgeklärte Kassenüberschüsse	0	0	0,00	
.2610	Säumniszuschläge, Verspätungszuschläge Stundungszinsen, Beitreibungsgebühren	6.000	4.500	5.167,50	
	Einnahmen	7.000	5.500	6.394,87	
	Ausgaben				
.6550	Sachverständigen-, Gerichts- und ähnliche Kosten <i>(auch überörtl. Rechnungsprüfung)</i>	500	2.500	-15,50	G1560
.6580	Kontogebühren für Konto in laufender Rechnung	3.000	2.500	2.880,76	G1560
	Ausgaben	3.500	5.000	2.865,26	
	UAB 0330 Zu-/Überschuss	3.500	500	3.529,61	

A. Verwaltungshaushalt - Einzelpläne

Gemeinde **2 Markt Gars a.Inn**
 Einzelplan **0 Allgemeine Verwaltung**
 Abschnitt **03 Finanzverwaltung**
 U-Abschnitt **0340 Steuerverwaltung**

Haushaltsstelle		Haushaltsansatz		Ergebnis der Jahresrechnung	Erläuterungen
Nr.	Bezeichnung	2024	2023	2022	Sonst. Amt DVM Vermerk
		EUR	EUR	EUR	
1	2	3	4	5	6
	Einnahmen				
	Ausgaben				
.6550	Gerichts-, Anwalts-, Gerichtsvollzieher- und ähnl. Kosten einschl. Nebenkosten	0	0	0,00	G1560
.8410	Sonstige Finanzausgaben	0	0	0,00	
	Ausgaben	0	0	0,00	
	UAB 0340 Zu-/Überschuss	0	0	0,00	
	Einnahmen	9.500	8.000	10.150,87	
	Ausgaben	6.000	7.500	3.406,26	
	AB 03 Zu-/Überschuss	3.500	500	6.744,61	

A. Verwaltungshaushalt - Einzelpläne

Gemeinde **2 Markt Gars a.Inn**
 Einzelplan **0 Allgemeine Verwaltung**
 Abschnitt **06 Einrichtungen für die gesamte Verwaltung**
 U-Abschnitt **0600 Einrichtungen für die gesamte Verwaltung**

Haushaltsstelle		Haushaltsansatz		Ergebnis der Jahresrechnung 2022	Erläuterungen Sonst. Amt DVM Vermerk
Nr.	Bezeichnung	2024	2023		
		EUR	EUR	EUR	
1	2	3	4	5	6
	Einnahmen				
.1400	Mieten für Schulbuswartehäuschen	0	0	0,00	
	Einnahmen	0	0	0,00	
	Ausgaben				
	Ausgaben	0	0	0,00	
	UAB 0600 Zu-/Überschuss	0	0	0,00	
	Einnahmen	0	0	0,00	
	Ausgaben	0	0	0,00	
	AB 06 Zu-/Überschuss	0	0	0,00	

A. Verwaltungshaushalt - Einzelpläne

Gemeinde **2 Markt Gars a.Inn**
 Einzelplan **0 Allgemeine Verwaltung**
 Abschnitt **08 Einrichtungen und Maßnahmen für Verwaltungsangehörige**
 U-Abschnitt **0800**

Haushaltsstelle		Haushaltsansatz		Ergebnis der Jahresrechnung	Erläuterungen
Nr.	Bezeichnung	2024	2023	2022	Sonst. Amt DVM Vermerk
		EUR	EUR	EUR	
1	2	3	4	5	6
	Einnahmen				
	Einnahmen	0	0	0,00	
	Ausgaben				
.4600	Personal-Nebenausgaben	400	400	412,04	G1050
	Ausgaben	400	400	412,04	
	UAB 0800 Zu-/Überschuss	-400	-400	-412,04	
	Einnahmen	0	0	0,00	
	Ausgaben	400	400	412,04	
	AB 08 Zu-/Überschuss	-400	-400	-412,04	
	Einnahmen	12.410	12.000	15.285,37	
	Ausgaben	289.700	279.050	271.324,17	
	EP 0 Zu-/Überschuss	-277.290	-267.050	-256.038,80	

Gemeinde **2 Markt Gars a.Inn**
 Einzelplan **1 Öffentliche Sicherheit und Ordnung**
 Abschnitt **11 Öffentliche Sicherheit und Ordnung**
 U-Abschnitt **1100 Öffentliche Sicherheit und Ordnung**

Haushaltsstelle		Haushaltsansatz		Ergebnis der Jahresrechnung	Erläuterungen
Nr.	Bezeichnung	2024	2023	2022	Sonst. Amt DVM Vermerk
1	2	EUR	EUR	EUR	6
	Einnahmen				
.1100	Sonstige Entgelte	0	0	0,00	
	Einnahmen	0	0	0,00	
	Ausgaben				
.5400	Bewirtschaftung der Grundstücke und baulichen Anlagen, Notunterkunft	0	0	0,00	G1200
.6610	Mitgliedsbeiträge an Verbände und Vereine (Tierschutzverein)	4.000	4.000	3.969,00	G1600
.6620	Vermischte Ausgaben (Durchreisende, Fundtiere)	100	100	60,00	
.6791	Innere Verrechnungen (Klärwärter)	0	0	0,00	U1950
.7000	Zuschüsse für laufende Zwecke an Verbände und Vereine (Tierschutzverein)	0	0	0,00	
.7130	Kommunal Verkehrsüberwachung - ruhender Verkehr -	2.100	2.000	1.638,04	U1110
.7131	Kommunale Verkehrsüberwachung - fließender Verkehr -	16.000	16.000	14.232,00	U1110
	Ausgaben	22.200	22.100	19.899,04	
	UAB 1100 Zu-/Überschuss	-22.200	-22.100	-19.899,04	
	Einnahmen	0	0	0,00	
	Ausgaben	22.200	22.100	19.899,04	
	AB 11 Zu-/Überschuss	-22.200	-22.100	-19.899,04	

Gemeinde **2 Markt Gars a.Inn**
 Einzelplan **1 Öffentliche Sicherheit und Ordnung**
 Abschnitt **13 Brandschutz**
 U-Abschnitt **1300 Alle Feuerwehren**

Haushaltsstelle		Haushaltsansatz		Ergebnis der Jahresrechnung	Erläuterungen
Nr.	Bezeichnung	2024	2023	2022	Sonst. Amt DVM Vermerk
1	2	EUR	EUR	EUR	6
	Einnahmen				
.1100	Benutzungsgebühren und ähnliche Entgelte (Abrechnung FW-Einsätze)	2.000	3.000	2.817,75	U1310
.1300	Einnahmen aus Verkauf bewegl. Sachen, die nicht als Vermögen erfaßt sind	0	0	0	
.1500	Sonstige Verwaltungs- und Betriebs-einnahmen	0	0	0,00	U1310
.1696	Innere Verrechnung (Reinigungskraft Feuerwehr Wang und Rathaus Unterreit)	0	0	0,00	
.1710	Förderung vom Freistaat Bayern	0	0	0,00	
	Einnahmen	2.000	3.000	2.817,75	
	Ausgaben				
.4000	Aufwendungen für ehrenamtliche Tätigkeit	16.500	12.000	8.759,94	G1050/ U1310
.4140	Vergütung für tariflich Beschäftigte (Feuerwehr) <i>FFW-Haus Au a.Inn</i>	650	600	518,82	G1050
.4340	Beiträge zu Versorgungskassen für tariflich Beschäftigte (Feuerwehr)	50	50	40,75	G1050
.4440	Beiträge zur gesetzlichen Sozialversicherung für tariflich Beschäftigte	200	200	171,13	G1050
.4500	Beihilfen und Unterstützungen (Atemschutzuntersuchungen)	1.200	500	1.725,74	G1050
.4600	Personal-Nebenausgaben	100	100	121,19	G1050
.5000	Lfd. Unterhaltung u. Instandsetzung der Feuerwehrrätehäuser, Löschwasserres. <i>Wartung Ölabscheider (50% von 4.000 €, Rest auf 7710.5000)</i>	9.000	5.000	2.173,62	G1320
.5100	Laufende Unterhaltung und Instandsetzung des sonst. unbewegl. Verm. (mit Hydran.) <i>Hydrant Augustinerstraße austauschen ca. 4.000 €</i> <i>Hydrant Marktplatz zurückbauen: ca. 4.000 €</i> <i>Hydrant Reiser: ca. 8.000 €</i>	17.000	15.000	7.609,91	G1155
.5200	Laufende Unterhaltung der Geräte und Ausrüstungsgegenstände der Feuerwehr	15.000	7.000	19.756,56	G1320/ U1310
.5400	Bewirtschaftung der Grundstücke und baulichen Anlagen	18.000	18.000	16.948,67	G1200
.5500	Haltung von Fahrzeugen	17.000	8.000	15.679,66	G1320/ U1310
.5600	Besondere Aufwendungen für Bedienstete	14.000	5.000	5.836,76	G1320/ U1310
.5620	Aus- und Fortbildung, Umschulung	3.500	1.500	2.075,09	G1350
.5700	Weitere Verw. u. Betriebsaus. (Lstgsprf. Bewirtung, Ölbinder, Verbrauchsmittel)	2.000	3.000	693,86	G1320/ U1310

A. Verwaltungshaushalt - Einzelpläne

Gemeinde **2 Markt Gars a.Inn**
 Einzelplan **1 Öffentliche Sicherheit und Ordnung**
 Abschnitt **13 Brandschutz**
 U-Abschnitt **1300 Alle Feuerwehren**

Haushaltsstelle		Haushaltsansatz		Ergebnis der Jahresrechnung	Erläuterungen
Nr.	Bezeichnung	2024	2023	2022	Sonst. Amt DVM Vermerk
1	2	3	4	5	6
		EUR	EUR	EUR	
.6400	Versicherungen	3.000	3.000	2.730,05	G1450
.6520	Fernmeldegebühren (Funk) <i>Telekom</i>	3.500	3.500	3.245,32	G1500
.6550	Sachverständigen-, Gerichts- und ähnliche Kosten (Feuerbeschau)	0	0	0	
.6610	Mitgliedsbeiträge (FAZ)	100	100	40,00	G1600
.6620	Verm. Ausgaben	0	0	0,00	
.6790	Innere Verrechnung (Bauhof)	4.000	3.400	3.936,59	U1900
.6791	Innere Verrechnungen (Klärwärter)	400	300	315,94	U1950
.6795	Verrechnung Reinigungskraft (Zehentstadel)	1.000	1.000	924,22	U1955
.6796	Innere Verrechnung (Dorfhaus Mittergars Reinigungskraft)	600	500	481,47	U1956
.7000	Zuweisungen und Zuschüsse für lfd. Zwecke (Feuerwehrrholungsheim)	1.000	800	644,56	
.7180	Zuschüsse f. lfd. Zwecke, FFW Au, Gars, Lengmoos, Mittergars	600	2.300	0,00	
	Ausgaben	128.400	90.850	94.429,85	
	UAB 1300 Zu-/Überschuss	-126.400	-87.850	-91.612,10	
	Einnahmen	2.000	3.000	2.817,75	
	Ausgaben	128.400	90.850	94.429,85	
	AB 13 Zu-/Überschuss	-126.400	-87.850	-91.612,10	

A. Verwaltungshaushalt - Einzelpläne

Gemeinde **2 Markt Gars a.Inn**
 Einzelplan **1 Öffentliche Sicherheit und Ordnung**
 Abschnitt **14 Katastrophenschutz**
 U-Abschnitt **1400**

Haushaltsstelle		Haushaltsansatz		Ergebnis der Jahresrechnung 2022 EUR	Erläuterungen Sonst. Amt DVM Vermerk
Nr.	Bezeichnung	2024 EUR	2023 EUR		
1	2	3	4	5	6
	Einnahmen	0	0	0,00	
	Ausgaben				
.5200	Geräte, Ausstattungs- und Ausrüstungs- gegenstände, auch Hardware	0	800	0	
.5700	Weitere Verwaltungs- und Betriebs- ausgaben	0	0	0,00	G5700
.6520	Post- und Fernmeldegebühren <i>Gebühr Satellitentelefon</i>	900	600	0	
	Ausgaben	900	1.400	0,00	
	UAB 1400 Zu-/Überschuss	-900	-1.400	0,00	
	Einnahmen	0	0	0,00	
	Ausgaben	900	1.400	0,00	
	AB 14 Zu-/Überschuss	-900	-1.400	0,00	

Gemeinde **2 Markt Gars a.Inn**
 Einzelplan **1 Öffentliche Sicherheit und Ordnung**
 Abschnitt **16 Rettungsdienst**
 U-Abschnitt **1600 Rettungsdienst**

Haushaltsstelle		Haushaltsansatz		Ergebnis der Jahresrechnung	Erläuterungen
Nr.	Bezeichnung	2024	2023	2022	Sonst. Amt DVM Vermerk
		EUR	EUR	EUR	
1	2	3	4	5	6
	Einnahmen				
.1780	Spenden von übrigen Bereichen Privatpersonen, Unternehmen etc.	0	0	0,00	
	Einnahmen	0	0	0,00	
	Ausgaben				
.5200	Geräte, Ausstattungs- und Ausrüstungs- gegenstände (lfd. Kosten Defi Gars-Bhf)	0	0	0,00	
.6610	Mitgliedsbeiträge an Verbände und Vereine (Verkehrswacht)	0	0	0,00	G1600
.7000	Zuschüsse für laufende Zwecke (Wasserwacht, BRK für Notarzt) <i>Einsatzleitwagen Rettungshundestaffel (lt. Beschluss v. 28.09.2022)</i>	500	500	0,00	
	Ausgaben	500	500	0,00	
	UAB 1600 Zu-/Überschuss	-500	-500	0,00	
	Einnahmen	0	0	0,00	
	Ausgaben	500	500	0,00	
	AB 16 Zu-/Überschuss	-500	-500	0,00	
	Einnahmen	2.000	3.000	2.817,75	
	Ausgaben	152.000	114.850	114.328,89	
	EP 1 Zu-/Überschuss	-150.000	-111.850	-111.511,14	

A. Verwaltungshaushalt - Einzelpläne

Gemeinde **2 Markt Gars a.Inn**
 Einzelplan **2 Schulen**
 Abschnitt **21 Grund- und Hauptschulen**
 U-Abschnitt **2110 Grundschulen**

Haushaltsstelle		Haushaltsansatz		Ergebnis der Jahresrechnung 2022	Erläuterungen Sonst. Amt DVM Vermerk
Nr.	Bezeichnung	2024	2023		
1	2	3	4	5	6
		EUR	EUR	EUR	
	Einnahmen				
.1760	Spenden	0	0	0,00	
	Einnahmen	0	0	0,00	
	Ausgaben				
.7130	Schulverbandsumlagen Grundschule Ramsau	55.000	44.500	44.240,00	G1650
	Ausgaben	55.000	44.500	44.240,00	
	UAB 2110 Zu-/Überschuss	-55.000	-44.500	-44.240,00	

A. Verwaltungshaushalt - Einzelpläne

Gemeinde **2 Markt Gars a.Inn**
 Einzelplan **2 Schulen**
 Abschnitt **21 Grund- und Hauptschulen**
 U-Abschnitt **2130 Mittelschule**

Haushaltsstelle		Haushaltsansatz		Ergebnis der Jahresrechnung 2022	Erläuterungen Sonst. Amt DVM Vermerk
Nr.	Bezeichnung	2024	2023		
1	2	3	4	5	6
	Einnahmen	0	0	0,00	
	Ausgaben				
.6730	Gastschulbeiträge an Waldkraiburg	4.500	3.400	1.475,00	G1650
.7120	Zuweisungen an Gden + Gdeverbände für Schulen, KiGä, Sozial- und Jugendhilfe	0	0	0,00	G1650
.7130	Schulverbandsumlagen Mittelschule Gars	0	0	0,00	G1650
	Ausgaben	4.500	3.400	1.475,00	
	UAB 2130 Zu-/Überschuss	-4.500	-3.400	-1.475,00	

A. Verwaltungshaushalt - Einzelpläne

Gemeinde **2 Markt Gars a.Inn**
 Einzelplan **2 Schulen**
 Abschnitt **21 Grund- und Hauptschulen**
 U-Abschnitt **2150 Kombinierte Grund- und Mittelschulen**

Haushaltsstelle		Haushaltsansatz		Ergebnis der Jahresrechnung 2022	Erläuterungen Sonst. Amt DVM Vermerk
Nr.	Bezeichnung	2024	2023		
		EUR	EUR	EUR	
1	2	3	4	5	6
	Einnahmen	0	0	0,00	
	Ausgaben				
.6730	Gastschulbeiträge	3.000	3.000	0,00	G1650
.7130	Schulverbandsumlage Grund- und Mittelschule Gars a. Inn	630.000	672.000	657.000,00	G1650
	Ausgaben	633.000	675.000	657.000,00	
	UAB 2150 Zu-/Überschuss	-633.000	-675.000	-657.000,00	
	Einnahmen	0	0	0,00	
	Ausgaben	692.500	722.900	702.715,00	
	AB 21 Zu-/Überschuss	-692.500	-722.900	-702.715,00	

A. Verwaltungshaushalt - Einzelpläne

Gemeinde **2 Markt Gars a.Inn**
 Einzelplan **2 Schulen**
 Abschnitt **29 Sonstiges**
 U-Abschnitt **2900 Schülerbeförderung**

Haushaltsstelle		Haushaltsansatz		Ergebnis der Jahresrechnung	Erläuterungen
Nr.	Bezeichnung	2024	2023	2022	Sonst. Amt DVM Vermerk
		EUR	EUR	EUR	
1	2	3	4	5	6
	Einnahmen				
.1400	Mieten für Schulbuswartehäuschen	2.100	2.100	2.000,00	
.1500	Sonstige Verwaltungs- und Betriebs-einnahmen	0	0	0,00	
	Einnahmen	2.100	2.100	2.000,00	
	Ausgaben				
.4140	Reinigung der Buswartehäuschen	200	0	0,00	G1050
.5000	Laufende Unterhaltung der Grundstücke und baulichen Anlagen	800	200	1.142,40	G1100
.6790	Innere Verrechnung (Bauhof)	800	300	626,79	U1900
.6791	Innere Verrechnungen (Klärwärter)	0	0	0,00	U1950
.6795	Innere Verrechnung Reinigungskraft (Zehentstadel, Meier)	0	0	0,00	U1955
	Ausgaben	1.800	500	1.769,19	
	UAB 2900 Zu-/Überschuss	300	1.600	230,81	

A. Verwaltungshaushalt - Einzelpläne

Gemeinde **2 Markt Gars a.Inn**
 Einzelplan **2 Schulen**
 Abschnitt **29 Sonstiges**
 U-Abschnitt **2950 Sonstige schulische Aufgaben**

Haushaltsstelle		Haushaltsansatz		Ergebnis der Jahresrechnung	Erläuterungen
Nr.	Bezeichnung	2024	2023	2022	Sonst. Amt DVM Vermerk
		EUR	EUR	EUR	
1	2	3	4	5	6
	Einnahmen				
	Einnahmen	0	0	0,00	
	Ausgaben				
.6400	Versicherungen, Schadensfälle	23.100	20.800	20.030,61	G1450
	Ausgaben	23.100	20.800	20.030,61	
	UAB 2950 Zu-/Überschuss	-23.100	-20.800	-20.030,61	
	Einnahmen	2.100	2.100	2.000,00	
	Ausgaben	24.900	21.300	21.799,80	
	AB 29 Zu-/Überschuss	-22.800	-19.200	-19.799,80	
	Einnahmen	2.100	2.100	2.000,00	
	Ausgaben	717.400	744.200	724.514,80	
	EP 2 Zu-/Überschuss	-715.300	-742.100	-722.514,80	

A. Verwaltungshaushalt - Einzelpläne

Gemeinde **2 Markt Gars a.Inn**
 Einzelplan **3 Wissenschaft, Forschung, Kulturpflege**
 Abschnitt **33 Theater und Musikpflege**
 U-Abschnitt **3320 Musikpflege (ohne Musikschulen)**

Haushaltsstelle		Haushaltsansatz		Ergebnis der Jahresrechnung 2022 EUR	Erläuterungen	
Nr.	Bezeichnung	2024 EUR	2023 EUR		Sonst. Amt DVM Vermerk	
1	2	3	4	5	6	
	Einnahmen					
	Einnahmen	0	0	0,00		
	Ausgaben					
.7000	Zuschüsse (Musikverein)	520	600	511,29		
	<i>Miete an Schulverband</i>					
	Ausgaben	520	600	511,29		
	UAB 3320 Zu-/Überschuss	-520	-600	-511,29		
	Einnahmen	0	0	0,00		
	Ausgaben	520	600	511,29		
	AB 33 Zu-/Überschuss	-520	-600	-511,29		

A. Verwaltungshaushalt - Einzelpläne

Gemeinde **2 Markt Gars a.Inn**
 Einzelplan **3 Wissenschaft, Forschung, Kulturpflege**
 Abschnitt **34 Heimat- und sonstige Kulturpflege**
 U-Abschnitt **3400**

Haushaltsstelle		Haushaltsansatz		Ergebnis der Jahresrechnung	Erläuterungen
Nr.	Bezeichnung	2024	2023	2022	Sonst. Amt DVM Vermerk
1	2	3	4	5	6
		EUR	EUR	EUR	
	Einnahmen				
.1100	Benutzungsgebühren und ähnliche Entgelte (GA - Weihnachtsbeleuchtung)	0	0	0,00	
.1300	Einnahmen aus Verkauf bewegl. Sachen (Heimatbuch)	100	100	50,00	
.1400	Mieten und Pachten	0	0	0,00	
.1710	Zuweisung vom Freistaat Bayern (Erlebnis Heimatgeschichte - Heimatbuch)	0	0	0,00	
.1760	Zuschüsse für Heimatbuch	0	0	0,00	
	Einnahmen	100	100	50,00	
	Ausgaben				
.5000	Unterhaltung der Grundstücke und baulichen Anlagen	3.500	25.000	1.175,54	G1100
.5400	Bewirtschaftung der Grundstücke und baulichen Anlagen	0	0	0	
.5700	Weitere Verwaltungs- u. Betriebsausgaben (Weihnachtsbel., Heimatbuch usw.)	600	300	171,50	G5700
.5800	Sonstige Sachausgaben (Heimat-, Volks- und Trachtenfeste usw.) <i>150 Jahre KSK Mittergars: 1.500 €</i> <i>50 Jahre Jugendfeuerwehr Au a. Inn: 500 €</i>	2.000	4.100	147,11	
.6610	Mitgliedsbeiträge an Verbände, Vereine und dgl.	300	300	224,00	G1600
.6790	Innere Verrechnung (Bauhofleistung)	3.000	4.000	2.142,18	U1900
.6791	Innere Verrechnungen (Klärwärter)	0	0	0,00	U1950
.7180	Zuweisungen und Zuschüsse für lfd. Zwecke <i>Jubiläumsabgabe Trachtenverein (1.000,00 € - lt. GR-Beschluss v. 10.05.2023), Gartenbauverein Au a.Inn (150,00 €), Azay-le-Ferron 600,00 €)</i>	800	1.800	750,00	
	Ausgaben	10.200	35.500	4.610,33	
	UAB 3400 Zu-/Überschuss	-10.100	-35.400	-4.560,33	

A. Verwaltungshaushalt - Einzelpläne

Gemeinde **2 Markt Gars a.Inn**
 Einzelplan **3 Wissenschaft, Forschung, Kulturpflege**
 Abschnitt **34 Heimat- und sonstige Kulturpflege**
 U-Abschnitt **3430 Volksfest**

Haushaltsstelle		Haushaltsansatz		Ergebnis der Jahresrechnung	Erläuterungen
Nr.	Bezeichnung	2024	2023	2022	Sonst. Amt DVM Vermerk
1	2	EUR	EUR	EUR	6
	Einnahmen				
.1400	Platzgeld Volksfestplatz	0	0	0,00	U3430
.1500	Sonstige Verwaltungs- und Betriebs-einnahmen <i>Gastroservice Hanetzok und Lettl GbR</i>	0	3.500	2.503,54	U3430
	Einnahmen	0	3.500	2.503,54	
	Ausgaben				
.5000	Laufende Unterhaltung der Grundstücke (Volksfestwiese)	3.000	3.000	0,00	G1100/ U3430
.5410	Haus- und Grundstückslasten (Müllabf., Abwasser, Wasser, Kaminreinigung usw.)	0	0	0,00	G1200
.5440	Stromkosten (auch Glühlampen, Leuchtstäbe)	2.600	7.200	69,98	G1200/ U3430
.6320	Verschiedener Betriebsaufwand	600	500	342,15	
.6400	Versicherungen, Schadensfälle	0	0	0,00	G1450
.6790	Innere Verrechnung (Bauhof)	4.000	3.500	0,00	U1900
.6791	Innere Verrechnungen (Klärwärter)	0	0	0,00	U1950
	Ausgaben	10.200	14.200	412,13	
	UAB 3430 Zu-/Überschuss	-10.200	-10.700	2.091,41	
	Einnahmen	100	3.600	2.553,54	
	Ausgaben	20.400	49.700	5.022,46	
	AB 34 Zu-/Überschuss	-20.300	-46.100	-2.468,92	

A. Verwaltungshaushalt - Einzelpläne

Gemeinde **2 Markt Gars a.Inn**
 Einzelplan **3 Wissenschaft, Forschung, Kulturpflege**
 Abschnitt **35 Volksbildung**
 U-Abschnitt **3520 Öffentliche Büchereien**

Haushaltsstelle		Haushaltsansatz		Ergebnis der Jahresrechnung 2022 EUR	Erläuterungen	
Nr.	Bezeichnung	2024 EUR	2023 EUR		Sonst. Amt DVM Vermerk	
1	2	3	4	5	6	
	Einnahmen	0	0	0,00		
	Ausgaben					
.7180	Zuweisungen und sonstige Zuschüsse für lfd. Zwecke <i>Lt. Kooperationsvertrag v. 22.10.2010: Zuschuss 2.500 € und Personalkosten</i>	9.300	9.000	8.929,60		
	Ausgaben	9.300	9.000	8.929,60		
	UAB 3520 Zu-/Überschuss	-9.300	-9.000	-8.929,60		

Gemeinde **2 Markt Gars a.Inn**
 Einzelplan **3 Wissenschaft, Forschung, Kulturpflege**
 Abschnitt **35 Volksbildung**
 U-Abschnitt **3550 Sonstige Volksbildung**

Haushaltsstelle		Haushaltsansatz		Ergebnis der Jahresrechnung	Erläuterungen
Nr.	Bezeichnung	2024	2023	2022	Sonst. Amt DVM Vermerk
		EUR	EUR	EUR	
1	2	3	4	5	6
	Einnahmen				
	Einnahmen	0	0	0,00	
	Ausgaben				
.7000	Zuschüsse an Volkshochschulen als Einrichtungen zur Erwachsenenbildung (KBW) <i>1.250,00 € jährl. lt. Beschluss Haupt- u. Finanzausschuss v. 28.09.2022, 560,00 € Defizitbeteiligung VHS Haager Land lt. Beschluss v. 12.05.2021</i>	2.000	1.850	1.810,00	
	Ausgaben	2.000	1.850	1.810,00	
	UAB 3550 Zu-/Überschuss	-2.000	-1.850	-1.810,00	
	Einnahmen	0	0	0,00	
	Ausgaben	11.300	10.850	10.739,60	
	AB 35 Zu-/Überschuss	-11.300	-10.850	-10.739,60	

A. Verwaltungshaushalt - Einzelpläne

Gemeinde **2 Markt Gars a.Inn**
 Einzelplan **3 Wissenschaft, Forschung, Kulturpflege**
 Abschnitt **36 Naturschutz, Denkmalschutz und -pflege**
 U-Abschnitt **3650 Denkmalschutz und -pflege**

Haushaltsstelle		Haushaltsansatz		Ergebnis der Jahresrechnung	Erläuterungen
Nr.	Bezeichnung	2024	2023	2022	Sonst. Amt DVM Vermerk
		EUR	EUR	EUR	
1	2	3	4	5	6
	Einnahmen				
	Einnahmen	0	0	0,00	
	Ausgaben				
.7110	Beitrag an den Entschädigungsfonds für Denkmalpflege	3.800	3.650	2.798,00	
	Ausgaben	3.800	3.650	2.798,00	
	UAB 3650 Zu-/Überschuss	-3.800	-3.650	-2.798,00	
	Einnahmen	0	0	0,00	
	Ausgaben	3.800	3.650	2.798,00	
	AB 36 Zu-/Überschuss	-3.800	-3.650	-2.798,00	

A. Verwaltungshaushalt - Einzelpläne

Gemeinde **2 Markt Gars a.Inn**
 Einzelplan **3 Wissenschaft, Forschung, Kulturpflege**
 Abschnitt **37 Kirchl. Angelegenheiten**
 U-Abschnitt **3700**

Haushaltsstelle		Haushaltsansatz		Ergebnis der Jahresrechnung	Erläuterungen
Nr.	Bezeichnung	2024	2023	2022	Sonst. Amt DVM Vermerk
		EUR	EUR	EUR	
1	2	3	4	5	6
	Einnahmen	0	0	0,00	
	Ausgaben				
.5000	Unterhaltung der Grundstücke und baulichen Anlagen	100	100	1.183,25	G1100
.5400	Bewirtschaftung der Grundstücke und baulichen Anlagen	0	0	0,00	
.6400	Versicherungen, Schadensfälle Kapelle Gars und Grottensteig	50	50	12,15	G1450
.7180	Zuschuss an Kirchen und Relegions- gemeinschaften für lfd. Zwecke	0	0	0,00	
	Ausgaben	150	150	1.195,40	
	UAB 3700 Zu-/Überschuss	-150	-150	-1.195,40	
	Einnahmen	0	0	0,00	
	Ausgaben	150	150	1.195,40	
	AB 37 Zu-/Überschuss	-150	-150	-1.195,40	
	Einnahmen	100	3.600	2.553,54	
	Ausgaben	36.170	64.950	20.266,75	
	EP 3 Zu-/Überschuss	-36.070	-61.350	-17.713,21	

A. Verwaltungshaushalt - Einzelpläne

Gemeinde **2 Markt Gars a.Inn**
 Einzelplan **4 Soziale Sicherung**
 Abschnitt **43 Eigene Einrichtungen der Sozialhilfe und der Kriegsopferfürsorge**
 U-Abschnitt **4350 Soziale Einrichtungen für Wohnungslose**

Haushaltsstelle		Haushaltsansatz		Ergebnis der Jahresrechnung 2022	Erläuterungen Sonst. Amt DVM Vermerk
Nr.	Bezeichnung	2024	2023		
1	2	EUR	EUR	EUR	6
	Einnahmen				
.1100	Benutzungsgebühren und ähnliche Entgelte	1.400	1.400	1.241,96	U4350
	Einnahmen	1.400	1.400	1.241,96	
	Ausgaben				
.5400	Bewirtschaftung der Grundstücke und baulichen Anlagen, Notunterkunft	100	100	50,40	G1200/ U4350
	Ausgaben	100	100	50,40	
	UAB 4350 Zu-/Überschuss	1.300	1.300	1.191,56	

A. Verwaltungshaushalt - Einzelpläne

Gemeinde **2 Markt Gars a.Inn**
 Einzelplan **4 Soziale Sicherung**
 Abschnitt **43 Eigene Einrichtungen der Sozialhilfe und der Kriegsopferfürsorge**
 U-Abschnitt **4390 Sonstige soziale Maßnahmen und Einrichtungen**

Haushaltsstelle		Haushaltsansatz		Ergebnis der Jahresrechnung 2022	Erläuterungen Sonst. Amt DVM Vermerk
Nr.	Bezeichnung	2024	2023		
		EUR	EUR	EUR	
1	2	3	4	5	6
	Einnahmen				
	Einnahmen	0	0	0,00	
	Ausgaben				
.5800	(Seniorenachmittag beim Volksfest)	5.200	5.000	3.412,20	
	Ausgaben	5.200	5.000	3.412,20	
	UAB 4390 Zu-/Überschuss	-5.200	-5.000	-3.412,20	
	Einnahmen	1.400	1.400	1.241,96	
	Ausgaben	5.300	5.100	3.462,60	
	AB 43 Zu-/Überschuss	-3.900	-3.700	-2.220,64	

A. Verwaltungshaushalt - Einzelpläne

Gemeinde **2 Markt Gars a.Inn**
 Einzelplan **4 Soziale Sicherung**
 Abschnitt **46 Einrichtungen der Jugendhilfe**
 U-Abschnitt **4600 Einrichtungen der Jugendarbeit (Jugendheime und Kinderspielplätze)**

Haushaltsstelle		Haushaltsansatz		Ergebnis der Jahresrechnung	Erläuterungen
Nr.	Bezeichnung	2024	2023	2022	Sonst. Amt DVM Vermerk
1	2	EUR	EUR	EUR	6
	Einnahmen				
.1500	Sonstige Verwaltungs- und Betriebs- einnahmen	0	0	0,00	
.1760	Spenden	0	0	0,00	
	Einnahmen	0	0	0,00	
	Ausgaben				
.5000	Unterhalt Grundst. u. baul. Anlagen (Jugendheime Mittergars und Lengmoos)	3.000	0	223,59	G1100
.5100	Laufende Unterhaltung und Instandsetzung von Kinderspielplätzen	1.500	1.200	748,74	G1155
.5400	Bewirtschaftungskosten (Jugendheime Mittergars und Lengmoos)	300	300	179,46	G1200
.6620	Vermischte Ausgaben	0	0	0,00	
.6790	Innere Verrechnung (Bauhof)	0	0	0,00	U1900
.7001	Zuschüsse an Landjugendgruppen	0	0	0,00	
	Ausgaben	4.800	1.500	1.151,79	
	UAB 4600 Zu-/Überschuss	-4.800	-1.500	-1.151,79	

A. Verwaltungshaushalt - Einzelpläne

Gemeinde **2 Markt Gars a.Inn**
 Einzelplan **4 Soziale Sicherung**
 Abschnitt **46 Einrichtungen der Jugendhilfe**
 U-Abschnitt **4601 Kinderspielplätze**

Haushaltsstelle		Haushaltsansatz		Ergebnis der Jahresrechnung 2022 EUR	Erläuterungen	
Nr.	Bezeichnung	2024 EUR	2023 EUR		Amt	Sonst. DVM Vermerk
1	2	3	4	5	6	
	Einnahmen	0	0	0,00		
	Ausgaben					
.6790	Innere Verrechnung (Bauhofleistung)	5.000	7.400	3.438,07	U1900	
	Ausgaben	5.000	7.400	3.438,07		
	UAB 4601 Zu-/Überschuss	-5.000	-7.400	-3.438,07		

A. Verwaltungshaushalt - Einzelpläne

Gemeinde **2 Markt Gars a.Inn**
 Einzelplan **4 Soziale Sicherung**
 Abschnitt **46 Einrichtungen der Jugendhilfe**
 U-Abschnitt **4602 Projekt Gartenpiraten**

Haushaltsstelle		Haushaltsansatz		Ergebnis der Jahresrechnung	Erläuterungen
Nr.	Bezeichnung	2024	2023	2022	Sonst. Amt DVM Vermerk
		EUR	EUR	EUR	
1	2	3	4	5	6
	Einnahmen				
.1780	Übrige Bereiche Zuschüsse	0	0	0	
	Einnahmen	0	0	0,00	
	Ausgaben				
.6550	Sachverständigen-, Gerichts- und ähnliche Kosten	0	0	0	
	Ausgaben	0	0	0,00	
	UAB 4602	0	0	0,00	
	Zu-/Überschuss	0	0	0,00	

Gemeinde **2 Markt Gars a.Inn**
 Einzelplan **4 Soziale Sicherung**
 Abschnitt **46 Einrichtungen der Jugendhilfe**
 U-Abschnitt **4640 Tageseinrichtungen für Kinder**

Haushaltsstelle		Haushaltsansatz		Ergebnis der Jahresrechnung	Erläuterungen
Nr.	Bezeichnung	2024	2023	2022	St. Amt DVM Vermerk
1	2	EUR	EUR	EUR	6
	Einnahmen				
.1500	Sonstige Verwaltungs- und Betriebs-einnahmen	0	0	0,00	U1850
.1710	Förderung nach BayKiBiG, staatlich	930.000	700.000	707.501,33	U1850
	Einnahmen	930.000	700.000	707.501,33	
	Ausgaben				
.5000	Laufende Unterhaltung	20.000	30.000	150,14	G1100
.5200	Geräte, Ausstattungs- und Ausrüstungs-gegenstände, auch Hardware <i>Meldertausch ca. 10.000 €</i>	15.000	15.000	479,52	G1160
.5400	Bewirtschaftung der Grundstücke und baulichen Anlagen	2.000	25.000	1.159,37	G1200
.5440	Stromkosten und Fernwärme	4.000	0	0,00	
.6380	Fahrtkostenzuschuß für Kindergarten	0	0	0,00	
.6400	Versicherungen, Schadensfälle	200	200	153,35	G1450
.6620	Vermischte Ausgaben <i>Fa. Huber, Beförderung Kindergartenkinder zu Waldgruppen</i>	0	0	880,61	
.6720	Tagespflege	0	0	0,00	G1750/ U1850
.6790	Innere Verrechnung (Bauhofleistung)	600	600	0,00	U1900
.7000	Kongregation der Franziskanerinnen Kindbezogene Förd. Kindertagesstätten	1.270.000	1.000.000	936.457,71	G1750/ U1850
.7010	Kongregation der Franziskanerinnen Defizitausgleich lt. Betriebsträgerver.	145.000	90.000	35.187,54	G1750/ U1850
.7020	Kindbezogene Förderung an auswärtige soz. oder ähnl. Einrichtungen (Träger)	160.000	100.000	192.932,35	G1750/ U1850
.7120	Kindbezogene Förderung an andere Gemeinden (Träger)	12.000	10.000	10.697,62	G1750/ U1850
	Ausgaben	1.628.800	1.270.800	1.178.098,21	
	UAB 4640 Zu-/Überschuss	-698.800	-570.800	-470.596,88	

A. Verwaltungshaushalt - Einzelpläne

Gemeinde **2 Markt Gars a.Inn**
 Einzelplan **4 Soziale Sicherung**
 Abschnitt **46 Einrichtungen der Jugendhilfe**
 U-Abschnitt **4641 Tageseinrichtung für Kinder, Waldkindergarten**

Haushaltsstelle		Haushaltsansatz		Ergebnis der Jahresrechnung	Erläuterungen
Nr.	Bezeichnung	2024	2023	2022	Sonst. Amt DVM Vermerk
1	2	EUR	EUR	EUR	6
	Einnahmen	0	0	0,00	
	Ausgaben				
.5000	Laufende Unterhaltung der Grundstücke und baulichen Anlagen	1.000	500	24,95	
.5200	Geräte, Ausstattungs- und Ausrüstungs- gegenstände, auch Hardware	300	300	0	
.5300	Mieten und Pachten	1.700	1.600	2.700,00	
.5400	Bewirtschaftung der Grundstücke und baulichen Anlagen	300	1.000	163,51	
.6400	Versicherungen, Schadensfälle	1.000	1.000	0	G1450
.6790	Innere Verrechnung (Bauhofleistung)	0	0	0,00	
.6791	Innere Verrechnungen (Klärwärter)	500	500	0,00	
	Ausgaben	4.800	4.900	2.888,46	
	UAB 4641 Zu-/Überschuss	-4.800	-4.900	-2.888,46	

A. Verwaltungshaushalt - Einzelpläne

Gemeinde **2 Markt Gars a.Inn**
 Einzelplan **4 Soziale Sicherung**
 Abschnitt **46 Einrichtungen der Jugendhilfe**
 U-Abschnitt **4650 Erziehungs-, Jugend- und Familienberatungsstellen**

Haushaltsstelle		Haushaltsansatz		Ergebnis der Jahresrechnung 2022 EUR	Erläuterungen Sonst. Amt DVM Vermerk
Nr.	Bezeichnung	2024 EUR	2023 EUR		
1	2	3	4	5	6
	<i>Kostenanteil Familienstützpunkt lt. Kooperationsvertrag vom 15.02.2017</i>				
	Einnahmen				
	Einnahmen	0	0	0,00	
	Ausgaben				
.7000	Zuschuss Kongregation d. Franziskanerin lt. Kooperationsvereinbarung 15.02.17	10.000	10.000	10.000,00	
	<i>Zuschuss lt. Kooperationsvereinbarung vom 15.02.2017 jährlich 10.000,00EUR</i>				
	Ausgaben	10.000	10.000	10.000,00	
	UAB 4650 Zu-/Überschuss	-10.000	-10.000	-10.000,00	
	Einnahmen	930.000	700.000	707.501,33	
	Ausgaben	1.653.400	1.294.600	1.195.576,53	
	AB 46 Zu-/Überschuss	-723.400	-594.600	-488.075,20	

A. Verwaltungshaushalt - Einzelpläne

Gemeinde **2 Markt Gars a.Inn**
 Einzelplan **4 Soziale Sicherung**
 Abschnitt **47 Förderung anderer Träger der Wohlfahrtspflege und Jugendhilfe**
 U-Abschnitt **4700 Förderung der Wohlfahrtspflege**

Haushaltsstelle		Haushaltsansatz		Ergebnis der Jahresrechnung	Erläuterungen
Nr.	Bezeichnung	2024	2023	2022	Sonst. Amt DVM Vermerk
		EUR	EUR	EUR	
1	2	3	4	5	6
	Einnahmen				
	Einnahmen	0	0	0,00	
	Ausgaben				
.7000	Zusch. f. lfd. Zwecke an soz. Einrichtungen auch Mitgliedsbeitr.(BRK) ab 2018	2.700	1.650	3.281,00	
	Ausgaben	2.700	1.650	3.281,00	
	UAB 4700 Zu-/Überschuss	-2.700	-1.650	-3.281,00	
	Einnahmen	0	0	0,00	
	Ausgaben	2.700	1.650	3.281,00	
	AB 47 Zu-/Überschuss	-2.700	-1.650	-3.281,00	

Gemeinde **2 Markt Gars a.Inn**
 Einzelplan **4 Soziale Sicherung**
 Abschnitt **49 Sonstige soziale Angelegenheiten**
 U-Abschnitt **4900**

Haushaltsstelle		Haushaltsansatz		Ergebnis der Jahresrechnung	Erläuterungen
Nr.	Bezeichnung	2024	2023	2022	Sonst. Amt DVM Vermerk
		EUR	EUR	EUR	
1	2	3	4	5	6
	Einnahmen				
	Einnahmen	0	0	0,00	
	Ausgaben				
.5800	Sonstige Sachausgaben (Windelsäcke etc.) <i>auch Stoffwindel</i>	1.500	500	455,40	
	Ausgaben	1.500	500	455,40	
	UAB 4900 Zu-/Überschuss	-1.500	-500	-455,40	
	Einnahmen	0	0	0,00	
	Ausgaben	1.500	500	455,40	
	AB 49 Zu-/Überschuss	-1.500	-500	-455,40	
	Einnahmen	931.400	701.400	708.743,29	
	Ausgaben	1.662.900	1.301.850	1.202.775,53	
	EP 4 Zu-/Überschuss	-731.500	-600.450	-494.032,24	

A. Verwaltungshaushalt - Einzelpläne

Gemeinde **2 Markt Gars a.Inn**
 Einzelplan **5 Gesundheit, Sport, Erholung**
 Abschnitt **52**
 U-Abschnitt **5221 Zölibad**

Haushaltsstelle		Haushaltsansatz		Ergebnis der Jahresrechnung 2022	Erläuterungen Sonst. Amt DVM Vermerk
Nr.	Bezeichnung	2024	2023		
		EUR	EUR	EUR	
1	2	3	4	5	6
	Einnahmen				
	Einnahmen	0	0	0,00	
	Ausgaben				
.5700	Weitere Verwaltungs- und Betriebsausgaben	500	0	0,00	
	Ausgaben	500	0	0,00	
	UAB 5221 Zu-/Überschuss	-500	0	0,00	
	Einnahmen	0	0	0,00	
	Ausgaben	500	0	0,00	
	AB 52 Zu-/Überschuss	-500	0	0,00	

Gemeinde **2 Markt Gars a.Inn**
 Einzelplan **5 Gesundheit, Sport, Erholung**
 Abschnitt **54 Sonst. Einr. u. Maßn. der Gesundheitspflege**
 U-Abschnitt **5401 Zuschuß für Dorfhelferinnen- und Betriebshelferstation**

Haushaltsstelle		Haushaltsansatz		Ergebnis der Jahresrechnung 2022 EUR	Erläuterungen Sonst. Amt DVM Vermerk
Nr.	Bezeichnung	2024 EUR	2023 EUR		
1	2	3	4	5	6
	Einnahmen	0	0	0,00	
	Ausgaben				
.7001	Sonstige Zuschüsse <i>SoNNe, Dorfhelferinnen, Frauen helfen Frauen</i>	2.500	2.500	2.416,02	
	Ausgaben	2.500	2.500	2.416,02	
	UAB 5401 Zu-/Überschuss	-2.500	-2.500	-2.416,02	
	Einnahmen	0	0	0,00	
	Ausgaben	2.500	2.500	2.416,02	
	AB 54 Zu-/Überschuss	-2.500	-2.500	-2.416,02	

A. Verwaltungshaushalt - Einzelpläne

Gemeinde **2 Markt Gars a.Inn**
 Einzelplan **5 Gesundheit, Sport, Erholung**
 Abschnitt **55 Förderung des Sports**
 U-Abschnitt **5500**

Haushaltsstelle		Haushaltsansatz		Ergebnis der Jahresrechnung	Erläuterungen
Nr.	Bezeichnung	2024	2023	2022	Sonst. Amt DVM Vermerk
		EUR	EUR	EUR	
1	2	3	4	5	6
	Einnahmen				
	Einnahmen	0	0	0,00	
	Ausgaben				
.7000	Zuschüsse für laufende Zwecke an Sportvereine (TSV Gars a. Inn) <i>Zuschuss Sanierung Versenkregner 12.000 €</i>	30.000	11.700	18.114,73	
	Ausgaben	30.000	11.700	18.114,73	
	UAB 5500 Zu-/Überschuss	-30.000	-11.700	-18.114,73	
	Einnahmen	0	0	0,00	
	Ausgaben	30.000	11.700	18.114,73	
	AB 55 Zu-/Überschuss	-30.000	-11.700	-18.114,73	

A. Verwaltungshaushalt - Einzelpläne

Gemeinde **2 Markt Gars a.Inn**
 Einzelplan **5 Gesundheit, Sport, Erholung**
 Abschnitt **56 Eigene Sportstätten**
 U-Abschnitt **5600**

Haushaltsstelle		Haushaltsansatz		Ergebnis der Jahresrechnung	Erläuterungen
Nr.	Bezeichnung	2024	2023	2022	Sonst. Amt DVM Vermerk
1	2	EUR	EUR	EUR	6
	Einnahmen				
.1500	Sonstige Verwaltungs- und Betriebs-einnahmen	0	0	0,00	
	Einnahmen	0	0	0,00	
	Ausgaben				
.4160	Beschäftigungsentgelte und dgl.	0	0	0,00	G1050
.5000	Unterhaltung der Grundstücke und baul. Anlagen	18.000	4.000	1.916,80	G1100
.5200	Geräte, Ausrüstungs- und Ausstattungs-gegenstände, sonst. Gebrauchsgegenstände	100	100	21,15	G1160
.5300	Mieten und Pachten	13.700	13.100	11.462,56	
.5400	Bewirtschaftungskosten	1.500	1.500	1.075,15	G1200
.5700	Weitere Verwaltungs- und Betriebsausgaben	0	0	4,64	G5700
.6400	Steuern, Versicherungen, Schadensfälle (Gebäude-, Einbruch- und Glasvers.)	100	100	52,66	G1450
.6790	Innere Verrechnung (Bauhof)	3.700	3.600	2.874,75	U1900
.6791	Innere Verrechnung (Kläranlage)	0	0	0,00	U1950
	Ausgaben	37.100	22.400	17.407,71	
	UAB 5600 Zu-/Überschuss	-37.100	-22.400	-17.407,71	
	Einnahmen	0	0	0,00	
	Ausgaben	37.100	22.400	17.407,71	
	AB 56 Zu-/Überschuss	-37.100	-22.400	-17.407,71	
	Einnahmen	0	0	0,00	
	Ausgaben	70.100	36.600	37.938,46	
	EP 5 Zu-/Überschuss	-70.100	-36.600	-37.938,46	

A. Verwaltungshaushalt - Einzelpläne

Gemeinde **2 Markt Gars a.Inn**
 Einzelplan **6 Bau- und Wohnungswesen, Verkehr**
 Abschnitt **61 Städtebauliche Planung, Städtebauförderung, Vermessung, Bauordnung**
 U-Abschnitt **6100 Städtebauliche Planung, Städtebauförderung, Bauleitplanung**

Haushaltsstelle		Haushaltsansatz		Ergebnis der Jahresrechnung	Erläuterungen
Nr.	Bezeichnung	2024	2023	2022	Sonst. Amt DVM Vermerk
		EUR	EUR	EUR	
1	2	3	4	5	6
	Einnahmen				
.1700	Zuweisungen vom Bund (Energieeffizienznetzwerk) ISE	5.500	10.000	5.809,10	
.1710	Zuweisungen vom Freistaat Bayern	0	0	0,00	
	Einnahmen	5.500	10.000	5.809,10	
	Ausgaben				
.5000	Laufende Unterhaltung der Ausgleichsflächen	0	0	0,00	
.5200	Ansch., lfd. Unterh. von Geräten usw. (Automatisiertes Liegenschaftsbuch)	0	0	0,00	G1160
.6550	Planungskosten (Flächennutzungsplan, Bebauungspläne, Städtebauförd. und ähnl. <i>ca. 3.000 € für ISE</i> <i>ca. 6.000 € für Ingenieurbüro Greiner</i> <i>ca. 15.000 € für Architekt Dr. Hajek</i>	25.000	20.000	28.426,72	
.6790	Innere Verrechnung (Bauhof)	0	0	0,00	U1900
	Ausgaben	25.000	20.000	28.426,72	
	UAB 6100 Zu-/Überschuss	-19.500	-10.000	-22.617,62	
	Einnahmen	5.500	10.000	5.809,10	
	Ausgaben	25.000	20.000	28.426,72	
	AB 61 Zu-/Überschuss	-19.500	-10.000	-22.617,62	

A. Verwaltungshaushalt - Einzelpläne

Gemeinde **2 Markt Gars a.Inn**
 Einzelplan **6 Bau- und Wohnungswesen, Verkehr**
 Abschnitt **62 Wohnungsbauförderung und Wohnungsfürsorge**
 U-Abschnitt **6200**

Haushaltsstelle		Haushaltsansatz		Ergebnis der Jahresrechnung 2022 EUR	Erläuterungen	
Nr.	Bezeichnung	2024 EUR	2023 EUR		Sonst. Amt DVM Vermerk	
1	2	3	4	5	6	
	Einnahmen					
.2060	Zinseinnahmen von privaten Unternehmen	0	0	0,00		
	Einnahmen	0	0	0,00		
	Ausgaben					
	Ausgaben	0	0	0,00		
	UAB 6200 Zu-/Überschuss	0	0	0,00		
	Einnahmen	0	0	0,00		
	Ausgaben	0	0	0,00		
	AB 62 Zu-/Überschuss	0	0	0,00		

Gemeinde **2 Markt Gars a.Inn**
 Einzelplan **6 Bau- und Wohnungswesen, Verkehr**
 Abschnitt **63 Gemeindestraßen**
 U-Abschnitt **6300 Gemeindestraßen**

Haushaltsstelle		Haushaltsansatz		Ergebnis der Jahresrechnung	Erläuterungen
Nr.	Bezeichnung	2024	2023	2022	Sonst. Amt DVM Vermerk
1	2	EUR	EUR	EUR	6
	Einnahmen				
.1100	Benutzungsgebühren (Entgelte für Arbeiten)	0	0	0,00	
.1300	Einnahmen aus Verkauf bewegl. Sachen, die nicht als Vermögen erfaßt sind	0	0	0	
.1400	Mieten für Parkplätze	0	0	0,00	
.1500	Sonst. Verwaltungs- und Betriebs- einnahmen	1.800	2.000	1.967,50	U6300
.1710	Zuweisungen vom Freistaat Bayern Anteil aus dem Kfz-Steuer-Aufkommen	142.800	142.800	142.800,00	
	Einnahmen	144.600	144.800	144.767,50	
	Ausgaben				
.5100	Laufende Unterhaltung der Gemeinde- straßen, Wege und Brücken	80.000	80.000	77.495,35	G6320/ U6300
.5200	Geräte, Ausrüstungs- und Ausstattungs- gegenstände (bewegl. Verkehrsz. u.ä.)	1.000	500	838,94	G1160/ U6300
.5300	Mieten und Pachten	0	0	0,00	
.5700	Weitere Betriebsausgaben (i.V.m. Über- arb. Straßen- und Wegeverzeichnis)	0	0	0,00	G5700
.6360	Dienstleistung durch Dritte (Abrechnung Winterdienst)	24.000	22.000	13.644,25	G6320
.6790	Innere Verrechnung (Bauhof)	175.000	173.350	175.305,04	U1900
.6791	Innere Verrechnungen (Klärwärter)	0	0	0,00	U1950
	Ausgaben	280.000	275.850	267.283,58	
	UAB 6300 Zu-/Überschuss	-135.400	-131.050	-122.516,08	

A. Verwaltungshaushalt - Einzelpläne

Gemeinde **2 Markt Gars a.Inn**
 Einzelplan **6 Bau- und Wohnungswesen, Verkehr**
 Abschnitt **63 Gemeindestraßen**
 U-Abschnitt **6316 Au a. Inn - Neuordnung des ehem. Wirtschaftshofs westlich des Klosterhofs**

Haushaltsstelle		Haushaltsansatz		Ergebnis der Jahresrechnung 2022 EUR	Erläuterungen	
Nr.	Bezeichnung	2024 EUR	2023 EUR		Sonst. Amt DVM Vermerk	
1	2	3	4	5	6	
	Einnahmen					
	Einnahmen	0	0	0,00		
	Ausgaben					
.6550	Sachverständigen-, Gerichts- und ähnliche Kosten	0	0	0,00		G1560
	Ausgaben	0	0	0,00		
	UAB 6316 Zu-/Überschuss	0	0	0,00		
	Einnahmen	144.600	144.800	144.767,50		
	Ausgaben	280.000	275.850	267.283,58		
	AB 63 Zu-/Überschuss	-135.400	-131.050	-122.516,08		

A. Verwaltungshaushalt - Einzelpläne

Gemeinde **2 Markt Gars a.Inn**
 Einzelplan **6 Bau- und Wohnungswesen, Verkehr**
 Abschnitt **67 Straßenbeleuchtung und -reinigung**
 U-Abschnitt **6700 Straßenbeleuchtung**

Haushaltsstelle		Haushaltsansatz		Ergebnis der Jahresrechnung	Erläuterungen
Nr.	Bezeichnung	2024	2023	2022	Sonst. Amt DVM Vermerk
		EUR	EUR	EUR	
1	2	3	4	5	6
	Einnahmen	0	0	0,00	
	Ausgaben				
.5100	Laufende Unterhaltung der Straßen- beleuchtung	3.000	600	1.881,88	G1155
.5700	Laufende Betriebsausgaben	27.000	30.500	20.640,57	E6700
.6790	Innere Verrechnung (Bauhof)	0	0	0,00	U1900
.6791	Innere Verrechnungen (Klärwärter)	0	0	0,00	U1950
	Ausgaben	30.000	31.100	22.522,45	
	UAB 6700 Zu-/Überschuss	-30.000	-31.100	-22.522,45	
	Einnahmen	0	0	0,00	
	Ausgaben	30.000	31.100	22.522,45	
	AB 67 Zu-/Überschuss	-30.000	-31.100	-22.522,45	

A. Verwaltungshaushalt - Einzelpläne

Gemeinde **2 Markt Gars a.Inn**
 Einzelplan **6 Bau- und Wohnungswesen, Verkehr**
 Abschnitt **69 Wasserläufe, Wasserbau**
 U-Abschnitt **6900 Wasserläufe, Wasserbau - Bachverbauungen**

Haushaltsstelle		Haushaltsansatz		Ergebnis der Jahresrechnung	Erläuterungen
Nr.	Bezeichnung	2024	2023	2022	Sonst. Amt DVM Vermerk
1	2	EUR	EUR	EUR	6
	Einnahmen				
.1100	Benutzungsgebühren und ähnliche Entgelte	0	0	0,00	
.1730	Zuweisungen von Zweckverbänden	0	0	0,00	
.1760	Spende	0	0	0,00	
	Einnahmen	0	0	0,00	
	Ausgaben				
.5100	Laufende Unterhaltung von Wasserläufen	5.000	0	908,86	G1155
.6790	Innere Verrechnung (Bauhof)	500	50	417,86	U1900
.7130	Verbandsumlage für Gewässerunterhaltungszweckverband	600	600	594,12	
	Ausgaben	6.100	650	1.920,84	
	UAB 6900 Zu-/Überschuss	-6.100	-650	-1.920,84	
	Einnahmen	0	0	0,00	
	Ausgaben	6.100	650	1.920,84	
	AB 69 Zu-/Überschuss	-6.100	-650	-1.920,84	
	Einnahmen	150.100	154.800	150.576,60	
	Ausgaben	341.100	327.600	320.153,59	
	EP 6 Zu-/Überschuss	-191.000	-172.800	-169.576,99	

Gemeinde **2 Markt Gars a.Inn**
 Einzelplan **7 Öffentliche Einrichtungen, Wirtschaftsförderung**
 Abschnitt **70 Abwasserbeseitigung**
 U-Abschnitt **7000 Abwasserbeseitigung**

Haushaltsstelle		Haushaltsansatz		Ergebnis der Jahresrechnung	Erläuterungen
Nr.	Bezeichnung	2024	2023	2022	Sonst. Amt DVM Vermerk
1	2	EUR	EUR	EUR	6
	Einnahmen				
.1100	Benutzungsgebühren und ähnliche Entgelte	515.000	520.000	319.572,10	
.1101	Benutzungsentgelt lt. Zweckvereinbarung Gars - Unterreit	179.700	200.000	201.783,16	
.1500	Sonstige Verwaltungs- und Betriebseinnahmen	5.000	5.000	5.969,38	
.1501	Investitionsaufschlag Fäkalschlamm, Durchbuchung auf V 96	100	200	0,00	
.1690	Innere Verrechnung Klärwärter - Grupp.Nr. 6791	2.900	1.700	950,34	U1950
	Einnahmen	702.700	726.900	528.274,98	
	Ausgaben				
.4140	Vergütung für tariflich Beschäftigte (Kläranlage)	184.000	175.000	184.142,09	G1050
.4340	Beiträge zu Versorgungskassen für tariflich Beschäftigte (Kläranlage)	14.000	13.600	13.593,06	G1050
.4440	Beiträge zur gesetzlichen Sozialversicherung für tariflich Beschäftigte	38.000	35.000	38.047,82	G1050
.4500	Beihilfen, Unterstützungen u. dgl.	100	100	341,49	G1050
.4600	Personal-Nebenausgaben	300	400	421,48	G1050
.5000	Unterhaltung d.Grundstücke u. baulichen Anlagen	55.000	50.000	60.822,05	G1150
.5100	Unterhaltung des sonstigen unbeweglichen Vermögens - Schmutzwasserkanal	115.000	20.000	45.680,43	G1150
.5102	PW Mittergarserstraße und gemeinsam mit Unterreit gen. Kanal Gars-Bhf-PW-KA Thal	1.000	500	446,31	G1150
.5110	Unterhaltung des sonstigen unbeweglichen Vermögens - Regenwasserkanal	5.000	5.000	10.206,98	G1150
.5200	Geräte-, Ausstattungs- und Ausrüstungsgegenstände (Anschaffung, lfd. Unterh.) <i>Brauchwasserpumpe ca. inkl. Leitungen ca. 2.000 € Zelt ca. 300 € Stativ + Strahler ca. 500 €</i>	8.000	12.000	5.683,30	G7000
.5300	Mieten und Pachten Pacht Gottbrecht	200	200	153,39	
.5400	Bewirtschaftung der Grundstücke und Gebäude	3.000	2.800	2.373,34	G1200
.5401	Bewirtschaftungskosten Wasser Pumpstationen Mittergars + Stadel	300	300	178,44	G1200
.5500	Haltung von Fahrzeugen <i>auch Verrechnung Tanken Bauhof</i>	6.500	6.000	6.214,96	G1250
.5600	Besondere Aufwendungen für Bedienstete (Dienst- und Schutzkleidung und dgl.)	2.000	1.000	1.626,72	G7000
.5620	Aus- und Fortbildung, Umschulung (Klärwärter, Azubi)	500	200	9.221,81	G1350

Gemeinde **2 Markt Gars a.Inn**
 Einzelplan **7 Öffentliche Einrichtungen, Wirtschaftsförderung**
 Abschnitt **70 Abwasserbeseitigung**
 U-Abschnitt **7000 Abwasserbeseitigung**

Haushaltsstelle		Haushaltsansatz		Ergebnis der Jahresrechnung	Erläuterungen
Nr.	Bezeichnung	2024	2023	2022	Sonst. Amt DVM Vermerk
1	2	3	4	5	6
		EUR	EUR	EUR	
.5700	Weitere Verwaltungs- und Betriebsausgaben	5.000	5.000	4.390,35	G1400
.5701	(Einleitungskosten Haag)	11.000	10.000	7.248,74	G1400
.5710	Chemikalien zur Abwasserbehandlung	20.000	18.500	28.903,04	G1400
.5720	Laborbedarf (Verbrauchsmittel)	4.200	4.200	5.589,28	G1400
.5730	Abfuhr und Entsorgung Klärschlamm, Fettrückstände u.ä.	90.000	90.000	87.852,78	G1400
.5740	Strom für Betriebszwecke	85.000	100.000	46.844,65	G1400
.5741	Strom für Betriebszwecke Pumpstationen übrige (ohne Mitterg.Str.)	32.000	46.000	19.812,36	G1400
.5742	Strom für Betriebszwecke Pumpwerk Mittergarserstraße	8.000	11.000	5.216,64	G1400
.5800	Werkstättenbedarf	1.000	1.000	1.594,76	G1400
.6400	Versicherungen, Schadensfälle Kläranlage allgemein	800	800	699,27	G1450
.6401	Versicherungen, Schadensfälle PS Gars	200	200	0,00	
.6402	Versicherungen u. Schadensfälle, PW Mittergarser Str.	100	100	0,00	G1450
.6410	Abwasserabgabe nach § 9 Abs. 1 und 2 AbwAG (Schmutzwasser Kläranlage) <i>Großeinleiterabgabe</i>	11.000	10.200	11.080,58	
.6415	Abwasserabgabe nach § 9 Abs. 1 und 2 AbwAG (Niederschlagswasser)	100	100	61,03	
.6500	Bürobedarf	600	600	144,51	G7010
.6520	Fernmeldegebühren (Anschluss Kläranlage, Handys Klärwärter)	1.800	1.800	1.698,42	G1500
.6521	Fernmeldegebühren Pumpstationen übrige (ohne Mitterg.Str.)	1.800	1.800	1.286,21	G1500
.6522	Fernmeldegebühren Pumpstation Mittergarserstraße	100	100	79,92	G1500
.6540	Dienstreisen	100	100	10,00	G7010
.6550	Sachverständigen-, Gerichts- und ähnliche Kosten	0	0	6.741,83	G7010
.6790	Innere Verrechnungen (Bauhof)	1.000	50	376,87	U1900
.6792	Innere Verrechnung (Allgemein)	15.000	15.000	15.000,00	
.6795	Verrechnung Reinigungskraft (Zehentstadel)	2.500	2.500	2.341,35	U1955
.6800	Kalkulatorische Kosten (Abschreibungen)	27.000	27.000	26.964,29	U1970
.6810	Kalkulatorische Kosten (Abschreibungen aus Zuwendungsfinanziertem Vermögen)	0	0	0,00	U1970
.6850	Kalkulatorische Kosten (Verzinsung des Anlagekapitals)	9.500	46.350	8.934,00	U1970

A. Verwaltungshaushalt - Einzelpläne

Gemeinde **2 Markt Gars a.Inn**
 Einzelplan **7 Öffentliche Einrichtungen, Wirtschaftsförderung**
 Abschnitt **70 Abwasserbeseitigung**
 U-Abschnitt **7000 Abwasserbeseitigung**

Haushaltsstelle		Haushaltsansatz		Ergebnis der Jahresrechnung 2022	Erläuterungen Sonst. Amt DVM Vermerk
Nr.	Bezeichnung	2024	2023		
		EUR	EUR	EUR	
1	2	3	4	5	6
	Ausgaben	760.700	714.500	662.024,55	
	UAB 7000 Zu-/Überschuss	-58.000	12.400	-133.749,57	
	Einnahmen	702.700	726.900	528.274,98	
	Ausgaben	760.700	714.500	662.024,55	
	AB 70 Zu-/Überschuss	-58.000	12.400	-133.749,57	

A. Verwaltungshaushalt - Einzelpläne

Gemeinde **2 Markt Gars a.Inn**
 Einzelplan **7 Öffentliche Einrichtungen, Wirtschaftsförderung**
 Abschnitt **71 Abwassereinleitung**
 U-Abschnitt **7196 Abwassereinleitung Kleineinleiter**

Haushaltsstelle		Haushaltsansatz		Ergebnis der Jahresrechnung	Erläuterungen
Nr.	Bezeichnung	2024	2023	2022	Sonst. Amt DVM Vermerk
		EUR	EUR	EUR	
1	2	3	4	5	6
	Einnahmen				
.1110	Abgaben von Abwassereinleitern (Abwasserabgabe)	300	300	232,70	U1460
	Einnahmen	300	300	232,70	
	Ausgaben				
.6400	Weiterleitung der Abwasserabgaben (vgl. Ugr. 1110)	300	300	226,01	U1460
	Ausgaben	300	300	226,01	
	UAB 7196	Zu-/Überschuss	0	6,69	
		Einnahmen	300	300	232,70
		Ausgaben	300	226,01	
	AB 71	Zu-/Überschuss	0	6,69	

A. Verwaltungshaushalt - Einzelpläne

Gemeinde **2 Markt Gars a.Inn**
 Einzelplan **7 Öffentliche Einrichtungen, Wirtschaftsförderung**
 Abschnitt **72 Abfallbeseitigung**
 U-Abschnitt **7200 Wertstoff-/Abfallhof, Containerstellplätze**

Haushaltsstelle		Haushaltsansatz		Ergebnis der Jahresrechnung	Erläuterungen
Nr.	Bezeichnung	2024	2023	2022	Sonst. Amt DVM Vermerk
1	2	EUR	EUR	EUR	6
	Einnahmen				
.1500	Sonstige Verwaltungs- und Betriebs-einnahmen	0	0	0,00	
.1620	Erstattung der Betriebskosten Landkreis Mühldorf a. Inn	22.000	23.200	20.546,23	
	Einnahmen	22.000	23.200	20.546,23	
	Ausgaben				
.4160	Beschäftigungsentgelte und dgl.	18.000	17.000	15.326,18	G1050
.4380	Beiträge zu Versorgungskassen (Wertstoffhof)	700	700	588,52	G1050
.4480	Beiträge zur gesetzl. Sozialversicherung	5.500	5.100	4.662,84	G1050
.4600	Personal-Nebenausgaben	400	400	217,73	G1050
.5000	Grundstücks- und Gebäudeunterhalt	100	100	28,93	G1100
.5100	Unterhaltung des sonst. unbeweglichen Vermögens	100	100	32,00	G1155
.5300	Mieten und Pachten an Dritte	100	100	17,90	
.5400	Bewirtschaftungskosten	100	100	0,00	G1200
.5700	Weitere Verw.- und Betriebsausgaben	100	100	42,15	G5700
.6400	Beitrag an Unterstützungsfonds für ehemalige Hausmülldeponien	400	400	320,00	G1450
.6790	Innere Verrechnungen (Bauhof)	1.000	200	1.159,03	U1900
.6791	Innere Verrechnungen (Klärwärter)	0	0	0,00	U1950
	Ausgaben	26.500	24.300	22.395,28	
	UAB 7200 Zu-/Überschuss	-4.500	-1.100	-1.849,05	
	Einnahmen	22.000	23.200	20.546,23	
	Ausgaben	26.500	24.300	22.395,28	
	AB 72 Zu-/Überschuss	-4.500	-1.100	-1.849,05	

A. Verwaltungshaushalt - Einzelpläne

Gemeinde **2 Markt Gars a.Inn**
 Einzelplan **7 Öffentliche Einrichtungen, Wirtschaftsförderung**
 Abschnitt **73 Märkte**
 U-Abschnitt **7300**

Haushaltsstelle		Haushaltsansatz		Ergebnis der Jahresrechnung	Erläuterungen
Nr.	Bezeichnung	2024	2023	2022	Sonst. Amt DVM Vermerk
1	2	EUR	EUR	EUR	6
	Einnahmen				
.1300	Sonstige Verwaltungseinnahmen	1.200	1.000	700,00	
.1760	Spenden von sonstigen öffentlichen Sonderrechnungen (Sparkassen)	0	0	250,00	
.1770	Spenden von privaten Unternehmen (Raiffeisenbank)	0	0	100,00	
	Einnahmen	1.200	1.000	1.050,00	
	Ausgaben				
.5400	Bewirtschaftungskosten	400	200	177,37	G1200
.5700	Weitere Verw.- und Betriebsausgaben <i>Christkindlmarkt - Anschaffung Tassen</i>	1.000	0	2.560,84	G5700
.6790	Innere Verrechnung (Bauhof)	6.000	5.500	1.563,66	U1900
.6791	Innere Verrechnung (Kläranlage)	50	50	0,00	U1950
	Ausgaben	7.450	5.750	4.301,87	
	UAB 7300 Zu-/Überschuss	-6.250	-4.750	-3.251,87	
	Einnahmen	1.200	1.000	1.050,00	
	Ausgaben	7.450	5.750	4.301,87	
	AB 73 Zu-/Überschuss	-6.250	-4.750	-3.251,87	

Gemeinde **2 Markt Gars a.Inn**
 Einzelplan **7 Öffentliche Einrichtungen, Wirtschaftsförderung**
 Abschnitt **75 Bestattungswesen**
 U-Abschnitt **7500 Gdl. Friedhof in Gars a. Inn**

Haushaltsstelle		Haushaltsansatz		Ergebnis der Jahresrechnung	Erläuterungen
Nr.	Bezeichnung	2024	2023	2022	Sonst. Amt DVM Vermerk
1	2	EUR	EUR	EUR	6
	Einnahmen				
.1100	Bestattungsgebühren	5.000	5.000	7.469,50	U7500
.1110	Grabplatzgebühren	21.000	20.000	30.113,88	
.1500	Sonstige Verwaltungs- und Betriebs-einnahmen	0	0	0,00	
	Einnahmen	26.000	25.000	37.583,38	
	Ausgaben				
.4160	Beschäftigungsentgelte und dgl.	300	300	275,00	G1050
.4480	Beiträge zur gesetzl. Sozialversiche-rung	100	100	83,29	G1050
.4600	Personal-Nebenausgaben	100	100	0,00	G1050
.5000	Unterhaltung der Grundstücke und baulichen Anlagen <i>ca. 8.500 € für Sanierung Mauer im Friedhof</i>	9.000	300	1.013,01	G1100
.5200	Geräte, Ausstattungs- und Ausrüstungs-gegenstände, sonst. Gebrauchsgegenst.	500	300	1.240,04	G1160
.5300	Mieten und Pachten (Leichenhaus)	500	400	337,45	
.5400	Bewirtschaftungskosten der Grundstücke, baulichen Anlagen usw.	1.600	1.500	1.763,10	G1200
.5700	Weitere Verwaltungs- und Betriebsaus-gaben	4.500	4.000	4.840,00	G5700/ U7500
.6400	Steuern, Versicherungen, Schadensfälle	300	0	184,43	G1450
.6610	Mitgliedsbeiträge (Kriegsgräberfürsorge, Berufsgenossenschaft)	0	0	0,00	G1600
.6790	Innere Verrechnungen (Bauhof)	20.000	19.500	13.699,37	U1900
.6791	Innere Verrechnung (Kläranlage)	0	0	0,00	U1950
.6792	Innere Verrechnung (Allgemein)	2.100	2.100	2.100,00	
.6800	Kalkulatorische Kosten Abschreibungen	7.500	7.100	7.088,00	U1970
.6810	Kalkulatorische Kosten (Abschreibungen aus Zuwendungsfinanziertem Vermögen)	0	0	0,00	U1970
.6850	Kalkulatorische Kosten Verzinsung des Anlagekapitals	8.600	8.200	8.149,00	U1970
.7000	Zuschüsse für lfd. Zwecke an Verbände (Kriegsgräber)	0	0	0,00	
	Ausgaben	55.100	43.900	40.772,69	
	UAB 7500 Zu-/Überschuss	-29.100	-18.900	-3.189,31	
	Einnahmen	26.000	25.000	37.583,38	
	Ausgaben	55.100	43.900	40.772,69	
	AB 75 Zu-/Überschuss	-29.100	-18.900	-3.189,31	

A. Verwaltungshaushalt - Einzelpläne

Gemeinde **2 Markt Gars a.Inn**
 Einzelplan **7 Öffentliche Einrichtungen, Wirtschaftsförderung**
 Abschnitt **76 Sonstige öffentliche Einrichtungen**
 U-Abschnitt **7600 Sonstige öffentliche Einrichtungen**

Haushaltsstelle		Haushaltsansatz		Ergebnis der Jahresrechnung 2022 EUR	Erläuterungen Sonst. Amt DVM Vermerk
Nr.	Bezeichnung	2024 EUR	2023 EUR		
1	2	3	4	5	6
	Einnahmen	0	0	0,00	
	Ausgaben				
.6520	Post- und Fernmeldegebühren	2.400	2.400	2.304,87	G1500
	BayernWLAN				
	Ausgaben	2.400	2.400	2.304,87	
	UAB 7600 Zu-/Überschuss	-2.400	-2.400	-2.304,87	

A. Verwaltungshaushalt - Einzelpläne

Gemeinde **2 Markt Gars a.Inn**
 Einzelplan **7 Öffentliche Einrichtungen, Wirtschaftsförderung**
 Abschnitt **76 Sonstige öffentliche Einrichtungen**
 U-Abschnitt **7605 öffentliche Toilettenanlagen**

Haushaltsstelle		Haushaltsansatz		Ergebnis der Jahresrechnung 2022	Erläuterungen Sonst. Amt DVM Vermerk
Nr.	Bezeichnung	2024	2023		
		EUR	EUR	EUR	
1	2	3	4	5	6
	Einnahmen	0	0	0,00	
	Ausgaben				
.5000	Laufende Unterhaltung der Grundstücke und baul. Anlagen	200	0	184,21	
.5300	Mieten und Pachten	500	500	208,40	
.5430	Reinigung (Kosten für Reinigungsmittel, -geräte, Reinigungsunternehmen)	800	650	0,00	
	Ausgaben	1.500	1.150	392,61	
	UAB 7605 Zu-/Überschuss	-1.500	-1.150	-392,61	

A. Verwaltungshaushalt - Einzelpläne

Gemeinde **2 Markt Gars a.Inn**
 Einzelplan **7 Öffentliche Einrichtungen, Wirtschaftsförderung**
 Abschnitt **76 Sonstige öffentliche Einrichtungen**
 U-Abschnitt **7610 Plakatanschlag**

Haushaltsstelle		Haushaltsansatz		Ergebnis der Jahresrechnung 2022	Erläuterungen Sonst. Amt DVM Vermerk
Nr.	Bezeichnung	2024	2023		
		EUR	EUR	EUR	
1	2	3	4	5	6
	Einnahmen				
.1400	Einnahmen aus Vermietung und Verpachtung von Plakattafeln	0	0	0,00	
	Einnahmen	0	0	0,00	
	Ausgaben				
	Ausgaben	0	0	0,00	
	UAB 7610 Zu-/Überschuss	0	0	0,00	

A. Verwaltungshaushalt - Einzelpläne

Gemeinde **2 Markt Gars a.Inn**
 Einzelplan **7 Öffentliche Einrichtungen, Wirtschaftsförderung**
 Abschnitt **76 Sonstige öffentliche Einrichtungen**
 U-Abschnitt **7620 öffentl. Brunnen**

Haushaltsstelle		Haushaltsansatz		Ergebnis der Jahresrechnung 2022 EUR	Erläuterungen	
Nr.	Bezeichnung	2024 EUR	2023 EUR		Sonst. Amt DVM Vermerk	
1	2	3	4	5	6	
	Einnahmen					
	Einnahmen	0	0	0,00		
	Ausgaben					
.5400	Bewirtschaftung der Grundstücke und baulichen Anlagen	0	0	0,00		
	Ausgaben	0	0	0,00		
	UAB 7620 Zu-/Überschuss	0	0	0,00		

Gemeinde **2 Markt Gars a.Inn**
 Einzelplan **7 Öffentliche Einrichtungen, Wirtschaftsförderung**
 Abschnitt **76 Sonstige öffentliche Einrichtungen**
 U-Abschnitt **7630 Dorfhaus Mittergars**

Haushaltsstelle		Haushaltsansatz		Ergebnis der Jahresrechnung	Erläuterungen
Nr.	Bezeichnung	2024	2023	2022	Sonst. Amt DVM Vermerk
1	2	EUR	EUR	EUR	6
	Einnahmen				
.1400	Mieten	4.700	4.700	4.622,52	
	Dorfladen Mittergars				
.1401	Nebenkosten Dorfladen Mittergars	200	200	111,60	
.1500	Sonstige Verwaltungs- und Betriebs- einnahmen(Einnahmen Dorfsaal Mittergars)	1.600	1.800	1.410,00	
.1501	Umsatzsteuerrückerstattung	0	0	0,00	
.1696	Innere Verrechnung (Dorfhaus Mittergars Reinigungskraft)	600	600	481,47	U1956
	Einnahmen	7.100	7.300	6.625,59	
	Ausgaben				
4.140	Vergütung für tariflich Beschäftigte (Dorfhaus Mittergars)	2.500	4.000	2.858,78	G1050
4.340	Beiträge zu Versorgungskassen für tariflich Beschäftigte(Dorfhaus Mitterg)	200	350	221,55	G1050
4.440	Beiträge zur gesetzlichen Sozialver- sicherung für tariflich Beschäftigte	500	800	931,92	G1050
4.500	Beihilfen, Unterstützungen und dgl.	100	0	155,00	
4.600	Personal-Nebenausgaben	100	0	0,00	G1050
5.000	Unterhaltung der Grundstücke und baulichen Anlagen <i>Wartung Heizung/Lüftung: 2.500€</i> <i>Fenster + Vorhänge reinigen: 3.000 €</i>	7.000	5.000	1.687,73	G1100
5.200	Geräte, Ausstattungs- und Ausrüstungs- gegenstände, auch Hardware	500	500	431,31	G1160
5.410	Haus- und Grundstückslasten (Müllabf., Abwasser, Wasser, Kaminreinigung usw.)	1.200	1.000	913,54	G1200
5.420	Heizungskosten	9.000	6.000	8.353,11	G1200
5.430	Reinigung (Kosten für Reinigungsmittel, -geräte, Reinigungsunternehmen)	200	200	53,20	G1200
5.440	Stromkosten (auch Glühlampen, Leuchtstäbe)	3.000	4.000	1.101,26	G1200
5.450	Versicherungen	1.700	1.500	1.229,17	G1200
5.700	Weitere Verwaltungs- und Betriebs- ausgaben	0	0	6,96	G5700
6.420	Umsatzsteuer an Finanzamt	600	200	499,54	
6.430	Umsatzsteuer an Lieferanten usw.	0	0	0,00	
6.790	Innere Verrechnung (Bauhofleistung)	0	0	0,00	U1900
6.791	Innere Verrechnungen (Klärwärter)	0	0	0,00	U1950
	Ausgaben	26.600	23.550	18.443,07	
	UAB 7630 Zu-/Überschuss	-19.500	-16.250	-11.817,48	

Gemeinde **2 Markt Gars a.Inn**
 Einzelplan **7 Öffentliche Einrichtungen, Wirtschaftsförderung**
 Abschnitt **76 Sonstige öffentliche Einrichtungen**
 U-Abschnitt **7631 Zehentstadel Au a. Inn**

Haushaltsstelle		Haushaltsansatz		Ergebnis der Jahresrechnung	Erläuterungen
Nr.	Bezeichnung	2024	2023	2022	Sonst. Amt DVM Vermerk
1	2	EUR	EUR	EUR	6
	Einnahmen				
.1400	Miete Zehentstadel (Schützenverein)	300	700	300,00	
.1500	Sonstige Verwaltungs- und Betriebs-einnahmen	4.000	4.000	6.225,00	
	<i>Anpassung Nutzungsentgelte im Jahr 2017, gültig ab 01.07.2017</i>				
.1695	Verrechnung Reinigungskraft (Zehentstadel)	4.500	4.700	4.528,67	U1955
	Einnahmen	8.800	9.400	11.053,67	
	Ausgaben				
.4140	Entgelt für tariflich Beschäftigte (Zehentstadel)	7.000	5.600	5.594,12	G1050
.4340	Beiträge zu Versorgungskassen für tariflich Beschäftigte (Zehentstadel)	100	500	433,54	G1050
.4440	Beiträge zur gesetzlichen Sozialversicherung für tariflich Beschäftigte	2.000	1.700	1.824,02	G1050
.4600	Personal-Nebenausgaben	0	0	0,00	G1050
.5000	Unterhaltung der Grundstücke und baulichen Anlagen	3.700	2.000	2.046,94	G1100
	<i>Ersatzbeschaffungen Kühlschranks und Industriespülmaschine insg. 3.500 €</i>				
.5200	Geräte, Ausstattungs- und Ausrüstungsgegenstände, auch Hardware	2.000	4.000	108,93	G1160
.5410	Haus- und Grundstückslasten (Müllabf., Abwasser, Wasser usw.)	500	400	338,60	G1200
.5420	Heizungskosten	6.500	4.800	5.797,40	G1200
.5430	Reinigung (Kosten für Reinigungsmittel, -geräte, Reinigungsunternehmen)	300	300	236,78	G1200
.5440	Stromkosten (auch Glühlampen, Leuchtstäbe)	2.800	3.500	1.585,78	G1200
.5450	Versicherungen	1.700	1.500	1.265,16	G1200
.5700	Weitere Verwaltungs- und Betriebsausgaben	0	0	0,00	G5700
.6400	Versicherungen, Schadensfälle	0	0	0,00	G1450
.6520	Fernmeldegebühren	800	800	741,84	G1500
.6790	Innere Verrechnung (Bauhofleistung)	0	0	0,00	U1900
.6791	Innere Verrechnungen (Klärwärter)	0	0	0,00	U1950
	Ausgaben	27.400	25.100	19.973,11	
	UAB 7631 Zu-/Überschuss	-18.600	-15.700	-8.919,44	

A. Verwaltungshaushalt - Einzelpläne

Gemeinde **2 Markt Gars a.Inn**
 Einzelplan **7 Öffentliche Einrichtungen, Wirtschaftsförderung**
 Abschnitt **76 Sonstige öffentliche Einrichtungen**
 U-Abschnitt **7632 Dorfhau Lengmoos**

Haushaltsstelle		Haushaltsansatz		Ergebnis der Jahresrechnung	Erläuterungen
Nr.	Bezeichnung	2024	2023	2022	Sonst. Amt DVM Vermerk
1	2	EUR	EUR	EUR	6
	Einnahmen				
.1500	Sonstige Verwaltungs- und Betriebs-einnahmen	0	3.000	2.451,66	
	Einnahmen	0	3.000	2.451,66	
	Ausgaben				
4160	Beschäftigungsentgelte und dgl. Reinigungskraft	1.800	1.700	1.383,57	G1050
.4380	Beiträge zu Versorgungskassen	150	150	108,51	G1050
.4480	Beiträge zur gesetzl. Sozialversicherung	600	500	423,68	G1050
.4600	Personal-Nebenausgaben	0	0	0,00	G1050
.5000	Laufende Unterhaltung der Grundstücke und baulichen Anlagen	500	100	51,50	G1100
.5200	Geräte, Ausstattungs- und Ausrüstungsgegenstände, auch Hardware	1.000	100	47,88	G1160
.5400	Bewirtschaftung der Grundstücke und baulichen Anlagen	6.000	1.000	5.054,35	G1200
.5430	Reinigung (Kosten für Reinigungsmittel, -geräte, Reinigungsunternehmen)	200	100	69,66	G5455
.6520	Post- und Fernmeldegebühren	600	600	530,19	G1500
	Ausgaben	10.850	4.250	7.669,34	
	UAB 7632 Zu-/Überschuss	-10.850	-1.250	-5.217,68	

A. Verwaltungshaushalt - Einzelpläne

Gemeinde **2 Markt Gars a.Inn**
 Einzelplan **7 Öffentliche Einrichtungen, Wirtschaftsförderung**
 Abschnitt **76 Sonstige öffentliche Einrichtungen**
 U-Abschnitt **7640 Brauhaus - Mosterei (Lengmoos)**

Haushaltsstelle		Haushaltsansatz		Ergebnis der Jahresrechnung 2022	Erläuterungen Sonst. Amt DVM Vermerk
Nr.	Bezeichnung	2024	2023		
		EUR	EUR	EUR	
1	2	3	4	5	6
	Einnahmen				
.1400	Mieten und Pachten	0	0	62,00	
	Einnahmen	0	0	62,00	
	Ausgaben				
	Ausgaben	0	0	0,00	
	UAB 7640 Zu-/Überschuss	0	0	62,00	
	Einnahmen	15.900	19.700	20.192,92	
	Ausgaben	68.750	56.450	48.783,00	
	AB 76 Zu-/Überschuss	-52.850	-36.750	-28.590,08	

Gemeinde **2 Markt Gars a.Inn**
 Einzelplan **7 Öffentliche Einrichtungen, Wirtschaftsförderung**
 Abschnitt **77 Hilfsbetriebe der Verwaltung**
 U-Abschnitt **7710 Bauhof**

Haushaltsstelle		Haushaltsansatz		Ergebnis der Jahresrechnung	Erläuterungen
Nr.	Bezeichnung	2024	2023	2022	Sonst. Amt DVM Vermerk
1	2	EUR	EUR	EUR	6
	Einnahmen				
.1100	Benutzungsgebühren u. ähnl. Entgelte	0	0	0,00	
.1300	Einnahmen aus Verkauf bewegl. Sachen, die nicht als Vermögen erfaßt sind	0	100	0	
.1500	Sonstige Verw. und Betriebseinnahmen (z.B. Ersätze Vermögenshaushalt) <i>Schulverband, Dritte</i>	55.000	55.000	43.214,71	U7710
.1690	Innere Verrechnung Bauhof - Grupp.Nr. 6790	240.000	227.000	215.353,25	U1900
.1740	Arbeitsentgelt (1 Euro Job)	0	0	0,00	
	Einnahmen	295.000	282.100	258.567,96	
	Ausgaben				
.4140	Entgelte für tariflich Beschäftigte (Bauhof)	210.000	202.650	175.813,41	G1050
.4160	Beschäftigungsentgelte u. dgl.	0	0	0,00	G1050
.4340	Beiträge zu Versorgungskassen für tariflich Beschäftigte (Bauhof)	16.000	16.000	14.645,08	G1050
.4440	Beiträge zur gesetzlichen Sozialversicherung für tariflich Beschäftigte	44.100	41.000	35.616,73	G1050
.4500	Beihilfen, Unterstützungen	500	400	176,48	G1050
.4600	Personal-Nebenausgaben	700	500	329,39	G1050
.5000	Unterhaltung der Grundstücke und baulichen Anlagen <i>Wartung Ölabscheider (50% von 4.000 €, Rest auf 1300.5000)</i>	6.000	4.000	473,07	G1100
.5200	Geräte, Ausrüstungs- und Ausstattungsgegenstände, sonst. Gebrauchsgegenstände	5.000	5.000	6.035,84	G1300/ U7710
.5300	Mieten und Pachten (Nutzungsentgelt Bauhof)	4.000	3.500	3.109,78	
.5400	Bewirtschaftung der Grundstücke und baulichen Anlagen	4.700	4.700	4.453,73	G1200
.5500	Haltung von Fahrzeugen	50.000	44.000	47.683,97	G1250
.5600	Besondere Aufwendungen für Bedienstete <i>Kleidung</i>	4.000	2.500	1.839,87	G1300/ U7710
.5620	Ausbildung und Fortbildung <i>Lehrgang Modul Bauhofleiter</i>	4.500	1.500	591,66	G1350
.5700	Weitere Verw.- und Betr.-ausgaben (Baumaterial auf Vorrat)	400	100	353,31	G1300/ U7710
.5800	Werkstättenbedarf, sonst. Verbrauchsmittel	1.500	2.000	659,64	G1300/ U7710
.6400	Versicherungen, Schadensfälle	900	800	717,23	G1450
.6500	Bürobedarf	900	800	369,39	G1300/ U7710

A. Verwaltungshaushalt - Einzelpläne

Gemeinde **2 Markt Gars a.Inn**
 Einzelplan **7 Öffentliche Einrichtungen, Wirtschaftsförderung**
 Abschnitt **77 Hilfsbetriebe der Verwaltung**
 U-Abschnitt **7710 Bauhof**

Haushaltsstelle		Haushaltsansatz		Ergebnis der Jahresrechnung	Erläuterungen
Nr.	Bezeichnung	2024	2023	2022	Sonst. Amt DVM Vermerk
1	2	3	4	5	6
		EUR	EUR	EUR	
.6520	Fernmeldegebühren	1.500	1.200	893,43	G1500
.6540	Dienstreisen	700	200	139,15	G1550
.6550	Sachverständigen-, Gerichts- und ähnliche Kosten (Gefährdungsbeurt.)	1.000	1.000	0,00	
.6790	Innere Verrechnungen	0	0	0,00	U1900
.6791	Innere Verrechnungen (Klärwärter)	1.000	700	634,40	U1950
.6795	Verrechnung Reinigungskraft (Zehentstadel)	1.500	1.500	1.263,10	
	Ausgaben	358.900	334.050	295.798,66	
	UAB 7710 Zu-/Überschuss	-63.900	-51.950	-37.230,70	
	Einnahmen	295.000	282.100	258.567,96	
	Ausgaben	358.900	334.050	295.798,66	
	AB 77 Zu-/Überschuss	-63.900	-51.950	-37.230,70	

A. Verwaltungshaushalt - Einzelpläne

Gemeinde **2 Markt Gars a.Inn**
 Einzelplan **7 Öffentliche Einrichtungen, Wirtschaftsförderung**
 Abschnitt **78 Förderung der Land- und Forstwirtschaft**
 U-Abschnitt **7830 Sonstige Förderung der Land- und Forstwirtschaft**

Haushaltsstelle		Haushaltsansatz		Ergebnis der Jahresrechnung	Erläuterungen
Nr.	Bezeichnung	2024	2023	2022	Sonst. Amt DVM Vermerk
1	2	EUR	EUR	EUR	6
	Einnahmen				
.1620	Einzahlungen AEP der Mitgliedsgemeinden	0	0	0,00	
.1710	Zuweisungen vom Freistaat Bayern (AEP)	0	0	0,00	
	Einnahmen	0	0	0,00	
	Ausgaben				
.5700	Weitere Verwaltungs- und Betriebsausgaben (AEP)	0	0	0,00	G5700
.6790	Innere Verrechnung (Bauhof)	0	0	0,00	U1900
	Ausgaben	0	0	0,00	
	UAB 7830 Zu-/Überschuss	0	0	0,00	
	Einnahmen	0	0	0,00	
	Ausgaben	0	0	0,00	
	AB 78 Zu-/Überschuss	0	0	0,00	

A. Verwaltungshaushalt - Einzelpläne

Gemeinde **2 Markt Gars a.Inn**
 Einzelplan **7 Öffentliche Einrichtungen, Wirtschaftsförderung**
 Abschnitt **79 Fremdenverkehr, sonstige Förderung von Wirtschaft und Verkehr**
 U-Abschnitt **7900**

Haushaltsstelle		Haushaltsansatz		Ergebnis der Jahresrechnung	Erläuterungen
Nr.	Bezeichnung	2024	2023	2022	Sonst. Amt DVM Vermerk
		EUR	EUR	EUR	
1	2	3	4	5	6
	Einnahmen				
.1500	Sonstige Verwaltungs- und Betriebs- einnahmen	0	0	0,00	
.1620	Anteil InnHügelLand-Gemeinden an der Freizeitkarte und Wegebeschilderung	0	0	0,00	
.1710	Zuweisungen vom Freistaat Bayern	0	0	0,00	
	Einnahmen	0	0	0,00	
	Ausgaben				
.5700	Weitere Verwaltungs- und Betriebsausgaben <i>Inserat InnHügelLand</i>	250	250	202,30	G5700
.6610	Mitgliedsbeitr. Fremdenverkehrsverein Wasserburger Kreis und Inn-Salzach	0	0	0,00	G1600
.6790	Innere Verrechnung - Bauhofleistung (InnHügelLand-Dult)	0	0	0,00	U1900
.6791	Innere Verrechnungen (Klärwärter) (InnHügelLand-Dult)	0	0	0,00	U1950
.7000	Zuschüsse	0	0	0,00	
.7160	Betriebskostenzuschuss Schnellbus	0	0	0,00	
	Ausgaben	250	250	202,30	
	UAB 7900 Zu-/Überschuss	-250	-250	-202,30	
	Einnahmen	0	0	0,00	
	Ausgaben	250	250	202,30	
	AB 79 Zu-/Überschuss	-250	-250	-202,30	
	Einnahmen	1.063.100	1.078.200	866.448,17	
	Ausgaben	1.277.950	1.179.500	1.074.504,36	
	EP 7 Zu-/Überschuss	-214.850	-101.300	-208.056,19	

A. Verwaltungshaushalt - Einzelpläne

Gemeinde **2 Markt Gars a.Inn**
 Einzelplan **8 Wirtschaftliche Unternehmen, allgemeines Grund- und Sondervermögen**
 Abschnitt **81 Versorgungsunternehmen**
 U-Abschnitt **8100 Elektrizitätsversorgung**

Haushaltsstelle		Haushaltsansatz		Ergebnis der Jahresrechnung 2022	Erläuterungen Sonst. Amt DVM Vermerk
Nr.	Bezeichnung	2024	2023		
		EUR	EUR	EUR	
1	2	3	4	5	6
	Einnahmen				
.1500	Sonstige Verwaltungs- und Betriebs- einnahmen	12.000	10.000	2.535,06	
.2200	Konzessionsabgaben	85.000	77.800	78.517,04	
	Einnahmen	97.000	87.800	81.052,10	
	Ausgaben				
	Ausgaben	0	0	0,00	
	UAB 8100 Zu-/Überschuss	97.000	87.800	81.052,10	

A. Verwaltungshaushalt - Einzelpläne

Gemeinde **2 Markt Gars a.Inn**
 Einzelplan **8 Wirtschaftliche Unternehmen, allgemeines Grund- und Sondervermögen**
 Abschnitt **81 Versorgungsunternehmen**
 U-Abschnitt **8130 Gasversorgung**

Haushaltsstelle		Haushaltsansatz		Ergebnis der Jahresrechnung 2022	Erläuterungen Sonst. Amt DVM Vermerk
Nr.	Bezeichnung	2024	2023		
		EUR	EUR	EUR	
1	2	3	4	5	6
	Einnahmen				
.2200	Konzessionsabgaben	2.000	2.000	999,22	
	Einnahmen	2.000	2.000	999,22	
	Ausgaben				
	Ausgaben	0	0	0,00	
	UAB 8130 Zu-/Überschuss	2.000	2.000	999,22	

A. Verwaltungshaushalt - Einzelpläne

Gemeinde **2 Markt Gars a.Inn**
 Einzelplan **8 Wirtschaftliche Unternehmen, allgemeines Grund- und Sondervermögen**
 Abschnitt **81 Versorgungsunternehmen**
 U-Abschnitt **8160 Fernwärmeversorgung/-netz**

Haushaltsstelle		Haushaltsansatz		Ergebnis der Jahresrechnung	Erläuterungen
Nr.	Bezeichnung	2024	2023	2022	Sonst. Amt DVM Vermerk
1	2	3	4	5	6
		EUR	EUR	EUR	
	Einnahmen				
.1400	Durchleitungsgebühr Rosenberger	0	2.200	0,00	
.1401	Fam. Weiß <i>Fernwärmedurchleitungsgebühr Rosenberger</i>	1.800	5.000	0	
	Einnahmen	1.800	7.200	0,00	
	Ausgaben				
.5000	Laufende Unterhaltung der Grundstücke und baulichen Anlagen	0	0	710,04	
.5420	Heizungskosten	5.000	5.000	0	
	Ausgaben	5.000	5.000	710,04	
	UAB 8160 Zu-/Überschuss	-3.200	2.200	-710,04	
	Einnahmen	100.800	97.000	82.051,32	
	Ausgaben	5.000	5.000	710,04	
	AB 81 Zu-/Überschuss	95.800	92.000	81.341,28	

A. Verwaltungshaushalt - Einzelpläne

Gemeinde **2 Markt Gars a.Inn**
 Einzelplan **8 Wirtschaftliche Unternehmen, allgemeines Grund- und Sondervermögen**
 Abschnitt **85 Land- und forstwirtschaftliche Unternehmen**
 U-Abschnitt **8550 Forstwirtschaftliche Unternehmen**

Haushaltsstelle		Haushaltsansatz		Ergebnis der Jahresrechnung	Erläuterungen
Nr.	Bezeichnung	2024	2023	2022	Sonst. Amt DVM Vermerk
1	2	EUR	EUR	EUR	6
	Einnahmen				
.1310	Einnahmen aus der Forsthauptnutzung	15.000	11.000	21.370,30	U8550
.1710	Zuschüsse vom Freistaat	0	0	1.714,25	
	Einnahmen	15.000	11.000	23.084,55	
	Ausgaben				
.5700	Weitere Verwaltungs- und Betriebsausgaben	7.000	4.300	7.486,41	G5700/ U8550
.6610	Mitgliedsbeiträge an Verbände und Vereine	100	100	36,50	G1600
.6620	Vermischte Ausgaben	0	0	0,00	
.6790	Innere Verrechnung (Bauhof)	0	0	2.509,79	U1900
.6791	Innere Verrechnungen (Klärwärter)	0	0	0,00	U1950
	Ausgaben	7.100	4.400	10.032,70	
	UAB 8550 Zu-/Überschuss	7.900	6.600	13.051,85	
	Einnahmen	15.000	11.000	23.084,55	
	Ausgaben	7.100	4.400	10.032,70	
	AB 85 Zu-/Überschuss	7.900	6.600	13.051,85	

A. Verwaltungshaushalt - Einzelpläne

Gemeinde **2 Markt Gars a.Inn**
 Einzelplan **8 Wirtschaftliche Unternehmen, allgemeines Grund- und Sondervermögen**
 Abschnitt **87 Sonstige wirtschaftliche Unternehmen**
 U-Abschnitt **8700**

Haushaltsstelle		Haushaltsansatz		Ergebnis der Jahresrechnung 2022 EUR	Erläuterungen	
Nr.	Bezeichnung	2024 EUR	2023 EUR		Sonst. Amt DVM Vermerk	
1	2	3	4	5	6	
	Einnahmen					
.2100	Gewinnanteile aus Beteiligungen (Dividende)	0	0	3,92		
	Einnahmen	0	0	3,92		
	Ausgaben					
	Ausgaben	0	0	0,00		
	UAB 8700 Zu-/Überschuss	0	0	3,92		
	Einnahmen	0	0	3,92		
	Ausgaben	0	0	0,00		
	AB 87 Zu-/Überschuss	0	0	3,92		

Gemeinde **2 Markt Gars a.Inn**
 Einzelplan **8 Wirtschaftliche Unternehmen, allgemeines Grund- und Sondervermögen**
 Abschnitt **88 Allgemeines Grundvermögen**
 U-Abschnitt **8800 Wohn- und Geschäftsgrundstücke**

Haushaltsstelle		Haushaltsansatz		Ergebnis der Jahresrechnung	Erläuterungen
Nr.	Bezeichnung	2024	2023	2022	Sonst. Amt DVM Vermerk
1	2	EUR	EUR	EUR	6
	Einnahmen				
.1400	Mieten und Pachten	95.000	98.000	93.197,28	
.1401	Mietnebenkosten (Heizkosten, Müllabfuhr)	19.000	17.400	19.067,01	U1401
.1500	Sonstige Verwaltungs- und Betriebseinnahmen <i>Erstattung VG für Reinigungskraft Fr. Weber</i>	5.500	6.000	5.625,63	
	Einnahmen	119.500	121.400	117.889,92	
	Ausgaben				
.4140	Angestelltenvergütungen	0	0	682,69	G1050
.4160	Beschäftigungsentgelte und dgl.	7.000	4.600	4.344,06	G1050
.4340	Beiträge zu Versorgungskassen für Angestellte	0	0	53,58	G1050
.4380	Beiträge zu Versorgungskassen	500	400	339,29	G1050
.4440	Beiträge zur gesetzlichen Sozialver- sicherung für Angestellte	0	0	225,51	G1050
.4480	Beiträge zur gesetzl. Sozialversicherung	2.000	1.400	1.326,57	G1050
.4500	Beihilfen, Unterstützungen und dgl.	200	0	80,06	G1050
.4600	Personal-Nebenausgaben	300	200	143,39	G1050
.5000	Unterhaltung der Grundstücke und baulichen Anlagen	18.000	12.000	17.331,86	G1100
.5200	Geräte, Ausstattungs- und Ausrüstungs- gegenstände	500	200	230,17	G1160
.5300	Mieten und Pachten 8 Stellplätze bei Koophamel f. MA	0	0	0,00	
.5400	Bewirtschaftung der Grundstücke und baulichen Anlagen	53.000	60.000	47.797,64	G1200/ U1401
.5700	Weitere Verwaltungs- und Betriebsausgaben	0	0	13,93	G5700
.6400	Versicherungen, Schadensfälle	0	0	0,00	G1450
.6790	Innere Verrechnung (Bauhof)	4.000	3.000	3.676,09	U1900
.6791	Innere Verrechnung (Kläranlage)	200	150	0,00	U1950
	Ausgaben	85.700	81.950	76.244,84	
	UAB 8800 Zu-/Überschuss	33.800	39.450	41.645,08	

Gemeinde **2 Markt Gars a.Inn**
 Einzelplan **8 Wirtschaftliche Unternehmen, allgemeines Grund- und Sondervermögen**
 Abschnitt **88 Allgemeines Grundvermögen**
 U-Abschnitt **8801 Oberschätzlhaus, Marktstr. 1**

Haushaltsstelle		Haushaltsansatz		Ergebnis der Jahresrechnung	Erläuterungen
Nr.	Bezeichnung	2024	2023	2022	Sonst. Amt DVM Vermerk
1	2	EUR	EUR	EUR	6
	Einnahmen				
.1400	Mieten	33.100	33.500	33.082,50	
.1401	Nebenkosten	11.000	12.000	10.243,61	U1402
.1500	Sonstige Verwaltungs- und Betriebs- einn. (Einbehalt Bauwesensversicherung)	0	0	0,00	
	Einnahmen	44.100	45.500	43.326,11	
	Ausgaben				
.4140	Angestelltenvergütungen	0	0	0,00	G1050
.4340	Beiträge zu Versorgungskassen für Angestellte	0	0	0,00	G1050
.4440	Beiträge zur gesetzlichen Sozialver- sicherung für Angestellte	0	0	0,00	G1050
.5000	Unterhaltung der Grundstücke und baulichen Anlagen <i>seit 2022 Hausmeisterservice Fa. Mazalik</i>	3.000	3.000	782,54	G1100
.5200	Geräte, Ausstattungs- und Ausrüstungs- gegenstände, auch Hardware	0	0	29,99	G1160
.5400	Bewirtschaftung der Grundstücke und baulichen Anlagen	14.000	11.000	8.110,92	G1200/ U1402
.6400	Versicherungen, Schadensfälle	300	300	1.258,33	G1450
.6790	Innere Verrechnung (Bauhofleistung)	0	0	0	
	Ausgaben	17.300	14.300	10.181,78	
	UAB 8801 Zu-/Überschuss	26.800	31.200	33.144,33	

A. Verwaltungshaushalt - Einzelpläne

Gemeinde **2 Markt Gars a.Inn**
 Einzelplan **8 Wirtschaftliche Unternehmen, allgemeines Grund- und Sondervermögen**
 Abschnitt **88 Allgemeines Grundvermögen**
 U-Abschnitt **8810 Sonstiges Grundvermögen**

Haushaltsstelle		Haushaltsansatz		Ergebnis der Jahresrechnung	Erläuterungen
Nr.	Bezeichnung	2024	2023	2022	Sonst. Amt DVM Vermerk
1	2	EUR	EUR	EUR	6
	Einnahmen				
.1400	Pachten, Erbbauzinsen, Fischereipacht	4.000	2.100	2.880,55	
	Einnahmen	4.000	2.100	2.880,55	
	Ausgaben				
.5300	Mieten und Pachten	0	0	0,00	
.5400	Bewirtschaftungskosten	700	700	268,92	G1200
.5700	Weitere Betriebsausgaben	0	0	0,00	G5700
.6400	Beiträge zur landwirtschaftl. Berufsgenossenschaft für unbebaute Grundstücke	400	400	353,37	G1450
	Ausgaben	1.100	1.100	622,29	
	UAB 8810 Zu-/Überschuss	2.900	1.000	2.258,26	

A. Verwaltungshaushalt - Einzelpläne

Gemeinde **2 Markt Gars a.Inn**
 Einzelplan **8 Wirtschaftliche Unternehmen, allgemeines Grund- und Sondervermögen**
 Abschnitt **88 Allgemeines Grundvermögen**
 U-Abschnitt **8820 Ausgleichsflächen**

Haushaltsstelle		Haushaltsansatz		Ergebnis der Jahresrechnung	Erläuterungen
Nr.	Bezeichnung	2024	2023	2022	Sonst. Amt DVM Vermerk
		EUR	EUR	EUR	
1	2	3	4	5	6
	Einnahmen	0	0	0,00	
	Ausgaben				
.5000	Laufende Unterhaltung und Pflege der Ausgleichsflächen	10.000	10.000	5.569,15	G8820
.5300	Mieten und Pachten	3.000	2.500	2.750,00	
.6790	Innere Verrechnung (Bauhofleistung)	3.000	2.500	3.547,82	U1900
	Ausgaben	16.000	15.000	11.866,97	
	UAB 8820 Zu-/Überschuss	-16.000	-15.000	-11.866,97	
	Einnahmen	167.600	169.000	164.096,58	
	Ausgaben	120.100	112.350	98.915,88	
	AB 88 Zu-/Überschuss	47.500	56.650	65.180,70	
	Einnahmen	283.400	277.000	269.236,37	
	Ausgaben	132.200	121.750	109.658,62	
	EP 8 Zu-/Überschuss	151.200	155.250	159.577,75	

Gemeinde **2 Markt Gars a.Inn**
 Einzelplan **9 Allgemeine Finanzwirtschaft**
 Abschnitt **90 Steuern, allgemeine Zuweisungen und allgemeine Umlagen**
 U-Abschnitt **9000**

Haushaltsstelle		Haushaltsansatz		Ergebnis der Jahresrechnung	Erläuterungen
Nr.	Bezeichnung	2024	2023	2022	Sonst. Amt DVM Vermerk
1	2	EUR	EUR	EUR	6
	Einnahmen				
.0000	Grundsteuer A	97.500	97.500	99.667,83	U9000
.0010	Grundsteuer B	325.000	340.000	323.076,28	U9000
.0030	Gewerbsteuer	1.800.000	1.200.000	1.461.541,36	U2000
.0100	Gemeindeanteil an der Einkommensteuer	2.634.000	2.550.000	2.372.495,00	U9000
.0120	Gemeindeanteil an der Umsatzsteuer	153.000	120.000	126.298,00	U9000
.0220	Hundesteuer (40 €/ 80 €/ 100 €) (Kampfhunde zehnfacher Betrag)	11.800	11.500	12.040,00	
.0410	Schlüsselzuweisungen vom Land	1.375.700	940.000	1.282.172,00	
.0510	Bedarfszuweisungen vom Land	0	0	0,00	
.0610	Sonstige allgemeine Zuweisungen vom Land (Gründerwerbsteueranteil)	40.000	50.000	55.190,13	
.0612	Einkommensteuerersatz	210.000	180.000	196.467,00	
.0813	Kommunale Verkehrsüberwachung - ruhender Verkehr -	4.000	4.000	3.060,00	U1110
.0814	Kommunale Verkehrsüberwachung - fließender Verkehr -	30.000	30.000	24.505,00	U1110
.1690	Innere Verrechnung Allgemein - Grupp.Nr. 6792	17.100	17.100	17.100,00	
	Einnahmen	6.698.100	5.540.100	5.973.612,60	
	Ausgaben				
.8100	Gewerbsteuerumlage	230.000	65.000	192.208,00	U2000
.8310	Solidarumlage netto	0	0	0,00	
.8320	Kreisumlage an Landkreis	2.458.000	2.727.000	2.219.920,38	U9000
.8330	Umlage an die Verwaltungsgemeinschaft	835.590	771.500	766.017,00	
	Ausgaben	3.523.590	3.563.500	3.178.145,38	
	UAB 9000 Zu-/Überschuss	3.174.510	1.976.600	2.795.467,22	
	Einnahmen	6.698.100	5.540.100	5.973.612,60	
	Ausgaben	3.523.590	3.563.500	3.178.145,38	
	AB 90 Zu-/Überschuss	3.174.510	1.976.600	2.795.467,22	

Gemeinde **2 Markt Gars a.Inn**
 Einzelplan **9 Allgemeine Finanzwirtschaft**
 Abschnitt **91 Sonstige allgemeine Finanzwirtschaft**
 U-Abschnitt **9100**

Haushaltsstelle		Haushaltsansatz		Ergebnis der Jahresrechnung	Erläuterungen
Nr.	Bezeichnung	2024	2023	2022	Sonst. Amt DVM Vermerk
1	2	EUR	EUR	EUR	6
	Einnahmen				
.2020	Zinseinnahmen von Gemeinden	0	0	0,00	
.2030	Zinseinnahmen von Zweckverbände u dgl. (Verwaltungsgemeinschaft u Schulverband)	0	0	0,00	
.2060	Zinseinnahmen von sonstigen öffentlichen Sonderrechnungen	0	0	0,00	
.2070	Zinseinnahmen von privaten Unternehmen alle Kreditinstitute (auch Sparkassen)	0	0	0,00	
.2100	Gewinnanteile aus Beteiligungen	0	0	0,00	
.2310	Schuldendienstbeihilfen vom Freistaat Bayern	0	0	0,00	
.2700	Kalkulatorische Einnahmen aus Abschreibungen	33.500	34.100	34.052,29	U1970
.2710	Kalk. Einnahmen Abschreibung a. zuwendungsfinanziertem Verm. Grupp.Nr.6810	0	0	0,00	U1970
.2750	Kalkulatorische Einnahmen aus Verzinsung d. Anlagekapitals - Grupp.Nr. 6850	17.000	54.550	17.083,00	U1970
.2800	Zuführung vom Vermögenshaushalt	0	0	0,00	
	Einnahmen	50.500	88.650	51.135,29	
	Ausgaben				
.4700	Deckungsreserve gemäß § 11 KommHV	5.000	5.000	0,00	
.8000	Zinsausgaben an Bund, LAF, ERP-Sondervermögen	0	0	0,00	G1700
.8010	Zinsausgaben an Freistaat Bayern	0	0	0,00	G1700
.8020	Zinsausgaben an Gemeinden	3.700	0	0,00	G1700
.8030	Zinsausgaben an Zweckverbände u. dgl. (Verwaltungsgemeinschaft u Schulverband)	0	0	0,00	G1700
.8060	Zinsausgaben an sonst. öff. Sonderrechnungen	0	0	0,00	G1700
.8070	Zinsausgaben an private Unternehmen alle Kreditinstitute (auch Sparkassen)	157.500	76.800	59.747,69	G1700
.8080	Zinsausgaben an übrige Bereiche	0	0	0,00	G1700
.8081	Verwaltungskosten	0	0	0,00	G1700
.8410	Sonstige Finanzausgaben	0	0	0,00	G1700
.8500	Verzinsung von Zuwendungen an Freistaat Deckungsreserve gem. § 11 KommHV (allgemein)	15.000	15.000	0,00	
.8600	Zuführung zum Vermögenshaushalt	808.900	30.200	929.050,74	
	Ausgaben	990.100	127.000	988.798,43	
	UAB 9100 Zu-/Überschuss	-939.600	-38.350	-937.663,14	
	Einnahmen	50.500	88.650	51.135,29	
	Ausgaben	990.100	127.000	988.798,43	
	AB 91 Zu-/Überschuss	-939.600	-38.350	-937.663,14	

A. Verwaltungshaushalt - Einzelpläne

Gemeinde **2 Markt Gars a.Inn**
 Einzelplan **9 Allgemeine Finanzwirtschaft**
 Abschnitt **92 Abwicklung der Vorjahre**
 U-Abschnitt **9200**

Haushaltsstelle		Haushaltsansatz		Ergebnis der Jahresrechnung	Erläuterungen
Nr.	Bezeichnung	2024	2023	2022	Sonst. Amt DVM Vermerk
		EUR	EUR	EUR	
1	2	3	4	5	6
	Einnahmen				
.2950	Abschlußtechnische Vorgänge (IST-Überschuß des VwHH)	0	0	0,00	
	Einnahmen	0	0	0,00	
	Ausgaben				
.8950	Abschlußtechnische Vorgänge (Ist-Fehlbetrag des VwHH)	0	0	0,00	
	Ausgaben	0	0	0,00	
	UAB 9200 Zu-/Überschuss	0	0	0,00	
	Einnahmen	0	0	0,00	
	Ausgaben	0	0	0,00	
	AB 92 Zu-/Überschuss	0	0	0,00	
	Einnahmen	6.748.600	5.628.750	6.024.747,89	
	Ausgaben	4.513.690	3.690.500	4.166.943,81	
	EP 9 Zu-/Überschuss	2.234.910	1.938.250	1.857.804,08	

*** Ende der Liste "A. Verwaltungshaushalt - Einzelpläne" ***

Einzelpläne für das Haushaltsjahr 2024

Vermögenshaushalt

- in EUR -

B. Vermögenshaushalt - Einzelpläne

Gemeinde **2 Markt Gars a.Inn**
 Einzelplan **0 Allgemeine Verwaltung**
 Abschnitt **00 Gemeinde-, Kreis- und Bezirksorgane**
 U-Abschnitt **0000 Gemeinde-, Kreis- und Bezirksorgane**

Haushaltsstelle		Haushaltsansatz			Ergebnis der Jahresrechnung	Investitionen und Invest- Förderungsmaßnahmen		Erläuterungen		
Nr.	Bezeichnung	2024	2024 Verpfl.-Erm.	2023		2022	Gesamt- ausgabebedarf	bisher bereitgestellt	Amt	DVM
1	2	3 EUR	4 EUR	5 EUR	6 EUR	7 EUR	8 EUR	9		
	Einnahmen									
	Einnahmen	0		0	0,00					
	Ausgaben									
.9350	Erwerb von bewegl. Sachen des Anlagevermögens	0	0	0	0,00	0	0			
	Ausgaben	0	0	0	0,00	0	0			
	UAB 0000 Zu-/Überschuss	0		0	0,00					
	Einnahmen	0		0	0,00					
	Ausgaben	0	0	0	0,00	0	0			
	AB 00 Zu-/Überschuss	0		0	0,00					

B. Vermögenshaushalt - Einzelpläne

Gemeinde **2 Markt Gars a.Inn**
 Einzelplan **0 Allgemeine Verwaltung**
 Abschnitt **06 Einrichtungen für die gesamte Verwaltung**
 U-Abschnitt **0600 Einrichtungen für die gesamte Verwaltung**

Haushaltsstelle		Haushaltsansatz			Ergebnis der Jahresrechnung	Investitionen und Invest.-Förderungsmaßnahmen		Erläuterungen		
Nr.	Bezeichnung	2024	2024	2023		2022	Gesamt- ausgabebedarf	bisher bereitgestellt	Amt	DVM
1	2	3	4	5	6	7	8	9		
	Einnahmen									
.3400	Einnahmen aus der Veräußerung von Grundstücken	0		0	0,00					
.3450	Einnahmen aus der Veräußerung von beweglichen Sachen	0		0	0,00					
	Einnahmen	0		0	0,00					
	Ausgaben									
.9350	Erwerb von bewegl. Sachen des Anlagevermögens <i>Stühle für Sitzungssaal</i>	15.000	0	0	3.791,10	50.000	0			
.9400	Baumassnahmen Rathaus	0	0	0	0,00	0	0			
.9810	Rückzahlung von Zuwendungen an den Freistaat Bayern	0	0	0	0,00	0	0			
	Ausgaben	15.000	0	0	3.791,10	50.000	0			
	UAB 0600 Zu-/Überschuss	-15.000		0	-3.791,10					
	Einnahmen	0		0	0,00					
	Ausgaben	15.000	0	0	3.791,10	50.000	0			
	AB 06 Zu-/Überschuss	-15.000		0	-3.791,10					
	Einnahmen	0		0	0,00					
	Ausgaben	15.000	0	0	3.791,10	50.000	0			
	EP 0 Zu-/Überschuss	-15.000		0	-3.791,10					

B. Vermögenshaushalt - Einzelpläne

Gemeinde **2 Markt Gars a.Inn**
 Einzelplan **1 Öffentliche Sicherheit und Ordnung**
 Abschnitt **13 Brandschutz**
 U-Abschnitt **1300 Alle Feuerwehren**

Haushaltsstelle		Haushaltsansatz			Ergebnis der Jahresrechnung	Investitionen und Invest.-Förderungsmaßnahmen		Erläuterungen		
Nr.	Bezeichnung	2024	2024	2023		2022	Gesamt- ausgabebedarf	bisher bereitgestellt	Amt	DVM
1	2	3	4	5	6	7	8	9		
	Einnahmen									
.3450	Einnahmen aus der Veräußerung von beweglichen Sachen	0		0	0,00					
.3610	Zuweisungen vom Freistaat Bayern <i>HR aus 2021 40.000€ (Pager)</i>	0		9.100	0,00					
.3620	Zuweisungen von anderen Gemeindeverbänden (Landkreis)	0		0	0,00					
.3640	Zuweisungen von sonstigen öffentl. Bereichen (Bay.VK)	0		0	0,00					
.3670	Private Unternehmen Zuschüsse, Spenden	0		0	0,00					
	Einnahmen	0		9.100	0,00					
	Ausgaben									
.9350	Erwerb von bewegl. Sachen des Anlagevermögens <i>Schlauchprüfgerät: 6.500 €</i> <i>Verwaltungssoftware + Schulung: 2.000 €</i>	8.500	0	0	0,00	90.000	0		G1320	
	Ausgaben	8.500	0	0	0,00	90.000	0			
	UAB 1300 Zu-/Überschuss	-8.500		9.100	0,00					

B. Vermögenshaushalt - Einzelpläne

Gemeinde **2 Markt Gars a.Inn**
 Einzelplan **1 Öffentliche Sicherheit und Ordnung**
 Abschnitt **13 Brandschutz**
 U-Abschnitt **1301 Freiwillige Feuerwehr Gars a. Inn**

Haushaltsstelle		Haushaltsansatz			Ergebnis der Jahresrechnung	Investitionen und Invest.-Förderungsmaßnahmen		Erläuterungen		
Nr.	Bezeichnung	2024	Verpfl.-Erm. 2024	2023		2022	Gesamt- ausgabebedarf	bisher bereitgestellt	Amt	DVM
1	2	EUR	EUR	EUR	EUR	EUR	EUR	9		
	Einnahmen									
.3450	Einnahmen aus der Veräußerung von beweglichen Sachen	0		0	0,00					
.3610	Zuweisungen vom Freistaat Bayern <i>Sirene</i> <i>HHR aus 2023: 4.300 €</i>	0		4.300	0					
.3620	Zuweisungen von anderen Gemeindeverbänden	0		0	0,00					
.3640	Zuweisungen von sonstigen öffentl. Bereichen (Bay.VK)	0		0	0,00					
.3670	Private Unternehmen Zuschüsse, Spenden	0		0	0,00					
	Einnahmen	0		4.300	0,00					
	Ausgaben									
.9350	Erwerb von bewegl. Sachen des Anlagevermögens <i>Einsatzkleidung: 14.000 €</i> <i>Gasprüfmessgerät: 1.500 €</i> <i>USV: 1.500 €</i>	17.000	125.000	12.500	1.436,57	154.500	0	G1320		Verpflichtungsermächtigung für 2025: 125.000
.9400	Hochbaumaßnahmen <i>Umrüstung Sirene digital</i> <i>HHR aus 2023: 10.000</i>	0	0	10.000	-3.560,89	20.000	0	G5000		
.9500	Tiefbaumaßnahmen (Löschwasserleitung zum Inn) <i>Dorfweiher Mittergars zur Löschwassernutzung herrichten ca. 8.000 €</i>	8.000	0	0	0,00	8.000	0	G5000		
	Ausgaben	25.000	125.000	22.500	-2.124,32	182.500	0			
	UAB 1301 Zu-/Überschuss	-25.000		-18.200	2.124,32					

B. Vermögenshaushalt - Einzelpläne

Gemeinde **2 Markt Gars a.Inn**
 Einzelplan **1 Öffentliche Sicherheit und Ordnung**
 Abschnitt **13 Brandschutz**
 U-Abschnitt **1302 Freiwillige Feuerwehr Mittergars**

Haushaltsstelle		Haushaltsansatz			Ergebnis der Jahresrechnung	Investitionen und Invest.-Förderungsmaßnahmen		Erläuterungen		
Nr.	Bezeichnung	2024	2024	2023		2022	Gesamt- ausgabebedarf	bisher bereitgestellt	Amt	DVM
1	2	3	4	5	6	7	8	9		
		EUR	EUR	EUR	EUR	EUR	EUR			
	Einnahmen									
.3450	Einnahmen aus der Veräußerung von beweglichen Sachen	0		0	0,00					
.3610	Zuweisungen vom Freistaat Bayern <i>Sirene</i> <i>HHR aus 2023: 2.100 €</i>	0		2.100	0,00					
.3620	Zuweisungen von anderen Gemeindeverbänden (Landkreis)	0		0	0,00					
.3640	Zuweisungen von sonstigen öffentl. Bereichen (BayVK.)	0		0	0,00					
.3670	Private Unternehmen Zuschüsse, Spenden	0		0	0,00					
	Einnahmen	0		2.100	0,00					
	Ausgaben									
.9350	Erwerb von bewegl. Sachen des Anlagevermögens <i>Einsatzkleidung: 6.500 €</i> <i>Motorsäge: 1.200 €</i>	8.000	0	12.500	-566,80	20.500	0		G1320	
.9400	Hochbaumaßnahmen <i>Umrüsten Sirene digital</i> <i>HHR aus 2023: 5.000 €</i>	0	0	5.000	-4.000,00	11.000	0		G5000	
.9500	Tiefbaumaßnahmen <i>Hydrant Reiser</i> <i>Dorfweiher Mittergars: 8.000 €</i>	0	0	4.000	0	4.000	0			
	Ausgaben	8.000	0	21.500	-4.566,80	35.500	0			
	UAB 1302 Zu-/Überschuss	-8.000		-19.400	4.566,80					

B. Vermögenshaushalt - Einzelpläne

Gemeinde **2 Markt Gars a.Inn**
 Einzelplan **1 Öffentliche Sicherheit und Ordnung**
 Abschnitt **13 Brandschutz**
 U-Abschnitt **1303 Freiwillige Feuerwehr Lengmoos**

Haushaltsstelle		Haushaltsansatz			Ergebnis der Jahresrechnung	Investitionen und Invest.-Förderungsmaßnahmen		Erläuterungen		
Nr.	Bezeichnung	2024	2024	2023		2022	Gesamt-ausgabebedarf	bisher bereitgestellt	Amt	DVM
1	2	EUR	EUR	EUR	EUR	EUR	EUR	9		
	Einnahmen									
.3450	Einnahmen aus der Veräußerung von beweglichen Sachen	0		0	0,00					
.3610	Zuweisungen vom Freistaat Bayern <i>Sirene HHR aus 2023: 2.100 € Festbetragsförderung für 2 Stellplätze - Bau FW-Haus: 254.000 €</i>	0		2.100	0,00					
.3620	Zuweisungen von anderen Gemeindeverbänden (Landkreis)	0		0	0,00					
.3640	Zuweisungen von sonstigen öffentl. Bereichen (BayVK.)	0		0	0,00					
.3670	Private Unternehmen Zuschüsse, Spenden	0		0	0,00					
	Einnahmen	0		2.100	0,00					
	Ausgaben									
.9320	Erwerb von Grundstücken <i>2019: Grunderwerb Neubau FWH Lengmoos</i>	0	0	0	-5.045,13	0	0		G5000	
.9350	Erwerb von bewegl. Sachen des Anlagevermögens <i>Restkosten Mehrzweckanhänger: 1.500 € Einsatzkleidung: 5.000 €</i>	6.500	0	12.500	0,00	19.000	0		G1320	
.9400	Hochbaumaßnahmen <i>HHRest aus 2021 3.922,470 € und HHRest aus 2022 15.000,00 € (Planung FFHaus)</i>	100.000	400.000	0	15.000,00	1.200.000	0		G5000	Verpflichtungsermächtigung für 2026: 400.000
.9401	<i>Umrüstung Sirene digital HHR aus 2023: 5.000 €</i>	0	0	5.000	0	5.000	0		G5000	
	Ausgaben	106.500	400.000	17.500	9.954,87	1.224.000	0			
	UAB 1303 Zu-/Überschuss	-106.500		-15.400	-9.954,87					

B. Vermögenshaushalt - Einzelpläne

Gemeinde **2 Markt Gars a.Inn**
 Einzelplan **1 Öffentliche Sicherheit und Ordnung**
 Abschnitt **13 Brandschutz**
 U-Abschnitt **1304 Freiwillige Feuerwehr Au a. Inn**

Haushaltsstelle		Haushaltsansatz			Ergebnis der Jahresrechnung	Investitionen und Invest.-Förderungsmaßnahmen		Erläuterungen		
Nr.	Bezeichnung	2024	2024	2023		2022	Gesamt- ausgabebedarf	bisher bereitgestellt	Amt	DVM
1	2	EUR	EUR	EUR	EUR	EUR	EUR	9		
	Einnahmen									
.3450	Einnahmen aus der Veräußerung von beweglichen Sachen	0		0	0,00					
.3610	Zuweisungen vom Freistaat Bayern <i>Sirene</i> <i>HHR aus 2023: 2.100 €</i>	0		2.100	0,00					
.3620	Zuweisungen von anderen Gemeindeverbänden (Landkreis)	0		0	0,00					
.3670	Private Unternehmen	0		0	0,00					
.3680	Übrige Bereiche	0		0	0,00					
	Zuschüsse, Spenden									
	Einnahmen	0		2.100	0,00					
	Ausgaben									
.9320	Erwerb von Grundstücken	0	0	0	0,00	0	0			G5000
.9350	Erwerb von bewegl. Sachen des Anlagevermögens (FW Au a. Inn) <i>Ersatzkleidung: 6.500 €</i>	6.500	0	12.500	-900,00	19.000	0			G1320
.9400	Hochbaumaßnahmen <i>Umrüstung Sirene digital</i> <i>HHR aus 2023: 5.000 €</i>	0	0	5.000	-4.000,00	5.000	0			G5000
	Ausgaben	6.500	0	17.500	-4.900,00	24.000	0			
	UAB 1304 Zu-/Überschuss	-6.500		-15.400	4.900,00					
	Einnahmen	0		19.700	0,00					
	Ausgaben	154.500	525.000	79.000	-1.636,25	1.556.000	0			
	AB 13 Zu-/Überschuss	-154.500		-59.300	1.636,25					

B. Vermögenshaushalt - Einzelpläne

Gemeinde **2 Markt Gars a.Inn**
 Einzelplan **1 Öffentliche Sicherheit und Ordnung**
 Abschnitt **14 Katastrophenschutz**
 U-Abschnitt **1400**

Haushaltsstelle		Haushaltsansatz			Ergebnis der Jahresrechnung	Investitionen und Invest.-Förderungsmaßnahmen		Erläuterungen		
Nr.	Bezeichnung	2024	2024	2023		2022	Gesamt-ausgabebedarf	bisher bereitgestellt	Amt	DVM
1	2	3	4	5	6	7	8	9		
	Einnahmen	0		0	0,00					
	Ausgaben									
.9350	Erwerb von bewegl. Sachen des Anlagevermögens	55.000	0	0	0	126.000	0			
	<i>Notstromaggregat 55.000,00 €</i>									
	Ausgaben	55.000	0	0	0,00	126.000	0			
	UAB 1400 Zu-/Überschuss	-55.000		0	0,00					
	Einnahmen	0		0	0,00					
	Ausgaben	55.000	0	0	0,00	126.000	0			
	AB 14 Zu-/Überschuss	-55.000		0	0,00					

B. Vermögenshaushalt - Einzelpläne

Gemeinde **2 Markt Gars a.Inn**
 Einzelplan **1 Öffentliche Sicherheit und Ordnung**
 Abschnitt **16 Rettungsdienst**
 U-Abschnitt **1600 Rettungsdienst**

Haushaltsstelle		Haushaltsansatz			Ergebnis der Jahresrechnung	Investitionen und Invest.- Förderungsmaßnahmen		Erläuterungen		
Nr.	Bezeichnung	2024	2024 Verpfl.-Erm.	2023		2022	Gesamt- ausgabebedarf	bisher bereitgestellt	Amt	DVM
1	2	3 EUR	4 EUR	5 EUR	6 EUR	7 EUR	8 EUR	9		
	Einnahmen									
.3610	Zuweisungen vom Freistaat Bayern	0		0	1.620,00					
	Einnahmen	0		0	1.620,00					
	Ausgaben									
.9350	Erwerb von bewegl. Sachen des Anlagevermögens	0	0	0	0,00	0	0			
	Ausgaben	0	0	0	0,00	0	0			
	UAB 1600 Zu-/Überschuss	0		0	1.620,00					
	Einnahmen	0		0	1.620,00					
	Ausgaben	0	0	0	0,00	0	0			
	AB 16 Zu-/Überschuss	0		0	1.620,00					
	Einnahmen	0		19.700	1.620,00					
	Ausgaben	209.500	525.000	79.000	-1.636,25	1.682.000	0			
	EP 1 Zu-/Überschuss	-209.500		-59.300	3.256,25					

B. Vermögenshaushalt - Einzelpläne

Gemeinde **2 Markt Gars a.Inn**
 Einzelplan **2 Schulen**
 Abschnitt **21 Grund- und Hauptschulen**
 U-Abschnitt **2110 Grundschulen**

Haushaltsstelle		Haushaltsansatz			Ergebnis der Jahresrechnung	Investitionen und Invest.-Förderungsmaßnahmen		Erläuterungen		
Nr.	Bezeichnung	2024	2024	2023		2022	Gesamt- ausgabebedarf	bisher bereitgestellt	Amt	DVM
1	2	EUR	EUR	EUR	EUR	EUR	EUR	9		
	Einnahmen									
.3450	Einnahmen aus der Veräußerung von beweglichen Sachen	0		0	0,00					
.3610	Zuweisungen vom Freistaat Bayern	0		0	0,00					
	Einnahmen	0		0	0,00					
	Ausgaben									
.9400	Hochbaumaßnahmen	0	0	0	0,00	0	0			G5010
.9830	Investitionsumlage an Schulverband (Grundschule) Gars a. Inn	0	0	0	0,00	0	0			G5010
	Ausgaben	0	0	0	0,00	0	0			
	UAB 2110 Zu-/Überschuss	0		0	0,00					

B. Vermögenshaushalt - Einzelpläne

Gemeinde **2 Markt Gars a.Inn**
 Einzelplan **2 Schulen**
 Abschnitt **21 Grund- und Hauptschulen**
 U-Abschnitt **2130 Mittelschule**

Haushaltsstelle		Haushaltsansatz			Ergebnis der Jahresrechnung	Investitionen und Invest.-Förderungsmaßnahmen		Erläuterungen		
Nr.	Bezeichnung	2024	2024 Verpfl.-Erm.	2023		2022	Gesamt- ausgabebedarf	bisher bereitgestellt	Amt	DVM
1	2	3 EUR	4 EUR	5 EUR	6 EUR	7 EUR	8 EUR	9		
	Einnahmen									
	Einnahmen	0		0	0,00					
	Ausgaben									
.9830	Investitionsumlage an Schulverband (Mittelschule) Gars a. Inn	0	0	0	0,00	0	0			G5010
	Ausgaben	0	0	0	0,00	0	0			
	UAB 2130 Zu-/Überschuss	0		0	0,00					

B. Vermögenshaushalt - Einzelpläne

Gemeinde **2 Markt Gars a.Inn**
 Einzelplan **2 Schulen**
 Abschnitt **21 Grund- und Hauptschulen**
 U-Abschnitt **2150 Kombinierte Grund- und Mittelschulen**

Haushaltsstelle		Haushaltsansatz			Ergebnis der Jahresrechnung	Investitionen und Invest.-Förderungsmaßnahmen		Erläuterungen		
Nr.	Bezeichnung	2024	2024	2023		2022	Gesamt- ausgabebedarf	bisher bereitgestellt	Amt	DVM
1	2	3	4	5	6	7	8	9		
	Einnahmen	0		0	0,00					
	Ausgaben									
.9830	Investitionsumlage Grund- und Mittelschule Gars a.Inn	420.000	0	224.000	219.000,00	2.044.000	0		G1650	
	Ausgaben	420.000	0	224.000	219.000,00	2.044.000	0			
	UAB 2150 Zu-/Überschuss	-420.000		-224.000	-219.000,00					
	Einnahmen	0		0	0,00					
	Ausgaben	420.000	0	224.000	219.000,00	2.044.000	0			
	AB 21 Zu-/Überschuss	-420.000		-224.000	-219.000,00					

B. Vermögenshaushalt - Einzelpläne

Gemeinde **2 Markt Gars a.Inn**
 Einzelplan **2 Schulen**
 Abschnitt **29 Sonstiges**
 U-Abschnitt **2900 Schülerbeförderung**

Haushaltsstelle		Haushaltsansatz			Ergebnis der Jahresrechnung	Investitionen und Invest.- Förderungsmaßnahmen		Erläuterungen		
Nr.	Bezeichnung	2024	2024 Verpfl.-Erm.	2023		2022	Gesamt- ausgabebedarf	bisher bereitgestellt	Amt	DVM
1	2	3 EUR	4 EUR	5 EUR	6 EUR	7 EUR	8 EUR	9		
	Einnahmen									
	Einnahmen	0		0	0,00					
	Ausgaben									
.9400	Hochbaumaßnahmen Schulbus- Wartehäuschen <i>Bushäuschen Obereinöd</i>	5.000	0	0	-2.000,00	7.000	0			G5010
	Ausgaben	5.000	0	0	-2.000,00	7.000	0			
	UAB 2900 Zu-/Überschuss	-5.000		0	2.000,00					
	Einnahmen	0		0	0,00					
	Ausgaben	5.000	0	0	-2.000,00	7.000	0			
	AB 29 Zu-/Überschuss	-5.000		0	2.000,00					
	Einnahmen	0		0	0,00					
	Ausgaben	425.000	0	224.000	217.000,00	2.051.000	0			
	EP 2 Zu-/Überschuss	-425.000		-224.000	-217.000,00					

B. Vermögenshaushalt - Einzelpläne

Gemeinde **2 Markt Gars a.Inn**
 Einzelplan **3 Wissenschaft, Forschung, Kulturpflege**
 Abschnitt **34 Heimat- und sonstige Kulturpflege**
 U-Abschnitt **3430 Volksfest**

Haushaltsstelle		Haushaltsansatz			Ergebnis der Jahresrechnung	Investitionen und Invest.-Förderungsmaßnahmen		Erläuterungen		
Nr.	Bezeichnung	2024	2024 Verpfl.-Erm.	2023		2022	Gesamt- ausgabebedarf	bisher bereitgestellt	Amt	DVM
1	2	3 EUR	4 EUR	5 EUR	6 EUR	7 EUR	8 EUR	9		
	Einnahmen									
	Einnahmen	0		0	0,00					
	Ausgaben									
.9500	Tiefbaumaßnahmen	0	0	0	0,00	0	0			
	Ausgaben	0	0	0	0,00	0	0			
	UAB 3430 Zu-/Überschuss	0		0	0,00					
	Einnahmen	0		0	0,00					
	Ausgaben	0	0	0	0,00	0	0			
	AB 34 Zu-/Überschuss	0		0	0,00					

B. Vermögenshaushalt - Einzelpläne

Gemeinde **2 Markt Gars a.Inn**
 Einzelplan **3 Wissenschaft, Forschung, Kulturpflege**
 Abschnitt **37 Kirchl. Angelegenheiten**
 U-Abschnitt **3700**

Haushaltsstelle		Haushaltsansatz			Ergebnis der Jahresrechnung	Investitionen und Invest.-Förderungsmaßnahmen		Erläuterungen		
Nr.	Bezeichnung	2024	2024 Verpfl.-Erm.	2023		2022	Gesamt- ausgabebedarf	bisher bereitgestellt	Amt	DVM
1	2	EUR	EUR	EUR	EUR	EUR	EUR	9		
	Einnahmen									
	Einnahmen	0		0	0,00					
	Ausgaben									
.9880	Übrige Bereiche	0	0	0	0,00	0	0			
	Zuschüsse an Kirchen									
	Ausgaben	0	0	0	0,00	0	0			
	UAB 3700 Zu-/Überschuss	0		0	0,00					
	Einnahmen	0		0	0,00					
	Ausgaben	0	0	0	0,00	0	0			
	AB 37 Zu-/Überschuss	0		0	0,00					
	Einnahmen	0		0	0,00					
	Ausgaben	0	0	0	0,00	0	0			
	EP 3 Zu-/Überschuss	0		0	0,00					

B. Vermögenshaushalt - Einzelpläne

Gemeinde **2 Markt Gars a.Inn**
 Einzelplan **4 Soziale Sicherung**
 Abschnitt **46 Einrichtungen der Jugendhilfe**
 U-Abschnitt **4600 Einrichtungen der Jugendarbeit (Jugendheime)**

Haushaltsstelle		Haushaltsansatz			Ergebnis der Jahresrechnung	Investitionen und Invest.- Förderungsmaßnahmen		Erläuterungen		
Nr.	Bezeichnung	2024	2024 Verpfl.-Erm.	2023		2022	Gesamt- ausgabebedarf	bisher bereitgestellt	Amt	DVM
1	2	EUR	EUR	EUR	EUR	EUR	EUR	9		
	Einnahmen									
.3610	Zuweisungen vom Freistaat Bayern	0		0	0,00					
.3670	Private Unternehmen	0		0	0,00					
	Zuschüsse, Spenden									
.3680	Übrige Bereiche	0		0	0,00					
	Zuschüsse, Spenden									
	Einnahmen	0		0	0,00					
	Ausgaben									
.9400	Hochbaumaßnahmen (Dorfhaus Lengmoos)	0	0	0	0,00	0	0			
	<i>Sh. U-Abschnitt 7632</i>									
.9500	Tiefbaumaßnahmen (Platzgestaltung Dorfhaus Lengmoos)	0	0	0	0,00	0	0			
	Ausgaben	0	0	0	0,00	0	0			
	UAB 4600 Zu-/Überschuss	0		0	0,00					

B. Vermögenshaushalt - Einzelpläne

Gemeinde **2 Markt Gars a.Inn**
 Einzelplan **4 Soziale Sicherung**
 Abschnitt **46 Einrichtungen der Jugendhilfe**
 U-Abschnitt **4601 Kinderspielplätze**

Haushaltsstelle		Haushaltsansatz			Ergebnis der Jahresrechnung	Investitionen und Invest.-Förderungsmaßnahmen		Erläuterungen		
Nr.	Bezeichnung	2024	2024	2023		2022	Gesamt-ausgabebedarf	bisher bereitgestellt	Amt	DVM
1	2	3	4	5	6	7	8	9		
	Einnahmen									
.3610	Zuweisungen vom Freistaat Bayern <i>Städtebauförderung für Fußball-/Spielplatz bei altem Grundschulgebäude => 60% Förderung von 30.000 €</i>	18.000		0	32.000,00					
.3670	Private Unternehmen Zuschüsse, Spenden	0		0	0,00					
.3680	Übrige Bereiche Zuschüsse, Spenden	0		0	0,00					
	Einnahmen	18.000		0	32.000,00					
	Ausgaben									
.9320	Erwerb von Grundstücken	0	0	0	0,00	0	0			G5020
.9400	Hochbaumaßnahmen <i>neue Geräte für Spielplatz Gars Bahnhof ca. 15.000 € Herrichten Fußball-/Spieplatz bei altem Grundschulgebäude ca. 30.000 € (60% Städtebauförderung)</i>	45.000	0	0	40.000,00	45.000	0			G5020
.9500	Tiefbaumaßnahmen	0	0	0	0,00	0	0			G5020
	Ausgaben	45.000	0	0	40.000,00	45.000	0			
	UAB 4601 Zu-/Überschuss	-27.000		0	-8.000,00					

B. Vermögenshaushalt - Einzelpläne

Gemeinde **2 Markt Gars a.Inn**
 Einzelplan **4 Soziale Sicherung**
 Abschnitt **46 Einrichtungen der Jugendhilfe**
 U-Abschnitt **4640 Tageseinrichtungen für Kinder**

Haushaltsstelle		Haushaltsansatz			Ergebnis der Jahresrechnung	Investitionen und Invest.-Förderungsmaßnahmen		Erläuterungen		
Nr.	Bezeichnung	2024	2024	2023		2022	Gesamt- ausgabebedarf	bisher bereitgestellt	Amt	DVM
1	2	3	4	5	6	7	8	9		
	Einnahmen									
.3610	Zuweisungen vom Freistaat Bayern <i>FAG Mittel: 1.700.000 €</i> <i>KFW anteilig: 1.096.500 € (62,07 % aus 1.766.560 €)</i> <i>bereits ausbezahlt: 405.000 €</i> <i>HHR aus 2022 u. 2023: 272.000 €</i> <i>Ansatz 2024: 2.119.500 €</i>	2.119.500		0	622.000,00					
.3670	Übrige Bereiche Zuschüsse, Spenden	0		0	0,00					
	Einnahmen	2.119.500		0	622.000,00					
	Ausgaben									
.9350	Erwerb von bewegl. Sachen des Anlagevermögens <i>Möbel für Kiga alte GS</i>	20.000	0	10.000	4.594,59	369.000	0		G5030	
.9400	Hochbaumaßnahmen	3.189.000	0	0	824.333,93	3.920.000	0		G5030	
	Ausgaben	3.209.000	0	10.000	828.928,52	4.289.000	0			
	UAB 4640 Zu-/Überschuss	-1.089.500		-10.000	-206.928,52					

B. Vermögenshaushalt - Einzelpläne

Gemeinde **2 Markt Gars a.Inn**
 Einzelplan **4 Soziale Sicherung**
 Abschnitt **46 Einrichtungen der Jugendhilfe**
 U-Abschnitt **4641 Tageseinrichtung für Kinder, Waldkindergarten**

Haushaltsstelle		Haushaltsansatz			Ergebnis der Jahresrechnung	Investitionen und Invest.-Förderungsmaßnahmen		Erläuterungen		
Nr.	Bezeichnung	2024	2024	2023		2022	Gesamt- ausgabebedarf	bisher bereitgestellt	Amt	DVM
1	2	EUR	EUR	EUR	EUR	EUR	EUR	9		
	Einnahmen									
.3610	Zuweisungen vom Freistaat Bayern	0		0	45.000,00					
	Einnahmen	0		0	45.000,00					
	Ausgaben									
.9350	Erwerb von bewegl. Sachen des Anlagevermögens	0	0	0	22.460,69	20.000	0			
.9400	Hochbaumaßnahmen <i>Windschutz ca. 5.000 €</i>	5.000	0	0	428.772,31	633.000	0			
	Ausgaben	5.000	0	0	451.233,00	653.000	0			
	UAB 4641 Zu-/Überschuss	-5.000		0	-406.233,00					
	Einnahmen	2.137.500		0	699.000,00					
	Ausgaben	3.259.000	0	10.000	1.320.161,52	4.987.000	0			
	AB 46 Zu-/Überschuss	-1.121.500		-10.000	-621.161,52					
	Einnahmen	2.137.500		0	699.000,00					
	Ausgaben	3.259.000	0	10.000	1.320.161,52	4.987.000	0			
	EP 4 Zu-/Überschuss	-1.121.500		-10.000	-621.161,52					

B. Vermögenshaushalt - Einzelpläne

Gemeinde **2 Markt Gars a.Inn**
 Einzelplan **5 Gesundheit, Sport, Erholung**
 Abschnitt **52**
 U-Abschnitt **5221 Zölibad**

Haushaltsstelle		Haushaltsansatz			Ergebnis der Jahresrechnung	Investitionen und Invest.-Förderungsmaßnahmen		Erläuterungen		
Nr.	Bezeichnung	2024	2024	2023		2022	Gesamt-ausgabebedarf	bisher bereitgestellt	Amt	DVM
1	2	3	4	5	6	7	8	9		
	Einnahmen	0		0	0,00					
	Ausgaben									
.9340	Erwerb von immateriellen Vermögensgegenständen des Anlagevermögens	12.000	0	0	0,00	12.000	0			
	Ausgaben	12.000	0	0	0,00	12.000	0			
	UAB 5221 Zu-/Überschuss	-12.000		0	0,00					
	Einnahmen	0		0	0,00					
	Ausgaben	12.000	0	0	0,00	12.000	0			
	AB 52 Zu-/Überschuss	-12.000		0	0,00					

B. Vermögenshaushalt - Einzelpläne

Gemeinde **2 Markt Gars a.Inn**
 Einzelplan **5 Gesundheit, Sport, Erholung**
 Abschnitt **55 Förderung des Sports**
 U-Abschnitt **5500**

Haushaltsstelle		Haushaltsansatz			Ergebnis der Jahresrechnung	Investitionen und Invest.-Förderungsmaßnahmen		Erläuterungen		
Nr.	Bezeichnung	2024	2024 Verpfl.-Erm.	2023		2022	Gesamt- ausgabebedarf	bisher bereitgestellt	Amt	DVM
1	2	3 EUR	4 EUR	5 EUR	6 EUR	7 EUR	8 EUR	9		
	Einnahmen									
	Einnahmen	0		0	0,00					
	Ausgaben									
.9880	Zuschüsse für Baumaßnahmen Sportvereine	0	0	0	-5.000,00	20.000	0	G5050		
	Ausgaben	0	0	0	-5.000,00	20.000	0			
	UAB 5500 Zu-/Überschuss	0		0	5.000,00					
	Einnahmen	0		0	0,00					
	Ausgaben	0	0	0	-5.000,00	20.000	0			
	AB 55 Zu-/Überschuss	0		0	5.000,00					

B. Vermögenshaushalt - Einzelpläne

Gemeinde **2 Markt Gars a.Inn**
 Einzelplan **5 Gesundheit, Sport, Erholung**
 Abschnitt **56 Eigene Sportstätten**
 U-Abschnitt **5600**

Haushaltsstelle		Haushaltsansatz			Ergebnis der Jahresrechnung	Investitionen und Invest.-Förderungsmaßnahmen		Erläuterungen		
Nr.	Bezeichnung	2024	2024	2023		2022	Gesamt- ausgabebedarf	bisher bereitgestellt	Amt	DVM
1	2	EUR	EUR	EUR	EUR	EUR	EUR	9		
	Einnahmen									
.3610	Zuweisungen vom Freistaat Bayern <i>Flutlichtanlage</i> <i>HH-Rest aus 2023: 108.000 €</i>	0		108.000	0,00					
.3620	Zuweisungen von anderen Gemeindeverbänden (Landkreis)	0		0	0,00					
	Einnahmen	0		108.000	0,00					
	Ausgaben									
.9320	Erwerb von Grundstücken	0	0	0	0,00	0	0			G5050
.9400	Hochbaumaßnahmen <i>Flutlichtanlage</i> <i>HH-Rest aus 2023: 120.000 €</i>	0	0	120.000	0,00	120.000	0			G5050
.9500	Tiefbaumaßnahmen Sportzentrum	0	0	0	0,00	0	0			G5050
	Ausgaben	0	0	120.000	0,00	120.000	0			
	UAB 5600 Zu-/Überschuss	0		-12.000	0,00					
	Einnahmen	0		108.000	0,00					
	Ausgaben	0	0	120.000	0,00	120.000	0			
	AB 56 Zu-/Überschuss	0		-12.000	0,00					
	Einnahmen	0		108.000	0,00					
	Ausgaben	12.000	0	120.000	-5.000,00	152.000	0			
	EP 5 Zu-/Überschuss	-12.000		-12.000	5.000,00					

B. Vermögenshaushalt - Einzelpläne

Gemeinde **2 Markt Gars a.Inn**
 Einzelplan **6 Bau- und Wohnungswesen, Verkehr**
 Abschnitt **61 Städtebauliche Planung, Städtebauförderung, Vermessung, Bauordnung**
 U-Abschnitt **6100 Städtebauliche Planung, Städtebauförderung, Bauleitplanung**

Haushaltsstelle		Haushaltsansatz			Ergebnis der Jahresrechnung	Investitionen und Invest.-Förderungsmaßnahmen		Erläuterungen		
Nr.	Bezeichnung	2024	2024 Verpfl.-Erm.	2023		2022	Gesamt- ausgabebedarf	bisher bereitgestellt	Amt	DVM
1	2	3 EUR	4 EUR	5 EUR	6 EUR	7 EUR	8 EUR	9		
	Einnahmen									
.3501	Beiträge und ähnl. Entgelte	0		0	0,00					
	Einnahmen	0		0	0,00					
	Ausgaben									
.9320	Erwerb von Grundstücken	0	0	0	0,00	0	0			G5100
.9500	Tiefbaumaßnahmen und andere Baumaßnahmen	0	0	0	0,00	0	0			G5100
	Ausgaben	0	0	0	0,00	0	0			
	UAB 6100 Zu-/Überschuss	0		0	0,00					

B. Vermögenshaushalt - Einzelpläne

Gemeinde **2 Markt Gars a.Inn**
 Einzelplan **6 Bau- und Wohnungswesen, Verkehr**
 Abschnitt **61 Städtebauliche Planung, Städtebauförderung, Vermessung, Bauordnung**
 U-Abschnitt **6101 Städtebauförderungsmaßnahmen und Dorferneuerung**

Haushaltsstelle		Haushaltsansatz			Ergebnis der Jahresrechnung	Investitionen und Invest.-Förderungsmaßnahmen		Erläuterungen		
Nr.	Bezeichnung	2024	2024	2023		2022	Gesamt-ausgabebedarf	bisher bereitgestellt	Amt	DVM
1	2	3	4	5	6	7	8	9		
	Einnahmen									
.3610	Zuweisungen vom Freistaat Bayern	0		0	0,00					
	Einnahmen	0		0	0,00					
	Ausgaben									
.9500	Tiefbaumaßnahmen	0	0	0	0,00	0	0			G5100
	Ausgaben	0	0	0	0,00	0	0			
	UAB 6101 Zu-/Überschuss	0		0	0,00					
	Einnahmen	0		0	0,00					
	Ausgaben	0	0	0	0,00	0	0			
	AB 61 Zu-/Überschuss	0		0	0,00					

B. Vermögenshaushalt - Einzelpläne

Gemeinde **2 Markt Gars a.Inn**
 Einzelplan **6 Bau- und Wohnungswesen, Verkehr**
 Abschnitt **62 Wohnungsbauförderung und Wohnungsfürsorge**
 U-Abschnitt **6200**

Haushaltsstelle		Haushaltsansatz			Ergebnis der Jahresrechnung	Investitionen und Invest.-Förderungsmaßnahmen		Erläuterungen		
Nr.	Bezeichnung	2024	2024	2023		2022	Gesamt- ausgabebedarf	bisher bereitgestellt	Amt	DVM
1	2	3	4	5	6	7	8	9		
	Einnahmen									
.3400	Veräußerung von Grundstücken	800.000		65.000	0,00					
	2024: GE Lengmoos ca. 800.000 €									
	2025: BG Schabinger Feld									
	BG Au a.Inn									
	Einnahmen	800.000		65.000	0,00					
	Ausgaben									
.9320	Erwerb von Grundstücken	0	0	0	0,00	226.600	0			
	Ausgaben	0	0	0	0,00	226.600	0			
	UAB 6200 Zu-/Überschuss	800.000		65.000	0,00					
	Einnahmen	800.000		65.000	0,00					
	Ausgaben	0	0	0	0,00	226.600	0			
	AB 62 Zu-/Überschuss	800.000		65.000	0,00					

B. Vermögenshaushalt - Einzelpläne

Gemeinde **2 Markt Gars a.Inn**
 Einzelplan **6 Bau- und Wohnungswesen, Verkehr**
 Abschnitt **63 Gemeindestraßen**
 U-Abschnitt **6300 Gemeindestraßen**

Haushaltsstelle		Haushaltsansatz			Ergebnis der Jahresrechnung	Investitionen und Invest- Förderungsmaßnahmen		Erläuterungen		
Nr.	Bezeichnung	2024	2024 Verpfl.-Erm.	2023		2022	Gesamt- ausgabebedarf	bisher bereitgestellt	Amt	DVM
1	2	3	4	5	6	7	8	9		
	Einnahmen									
.3400	Einnahmen aus Veräußerung von Grundstücken (allgemein)	0		0	0,00					
.3500	Beiträge und ähnl. Entgelte, Anlieger- beiträge	0		0	0,00					
.3610	Zuweisungen vom Freistaat Bayern <i>Zuweisung nach BayFAG Gehweg Lengmoos HHR aus 2023: 215.000 €</i>	0		285.000	0					
.3613	Zuweisungen vom Freistaat Bayern (ab 2020 Straßenausbaupauschalen)	54.000		54.000	9.387,00					
.3670	Private Unternehmen Zuschüsse, Spenden	0		0	0,00					
.3680	Übrige Bereiche, Zuschüsse Spenden	0		0	0,00					
	Einnahmen	54.000		339.000	9.387,00					
	Ausgaben									
.9320	Erwerb von Grundstücken	0	0	0	4.890,00	0	0			G5150
.9350	Erwerb von beweglichen Sachen	0	0	0	1.071,00	0	0			G5150
.9500	Tiefbaumaßnahmen und andere Baumaßnahmen <i>SZ Hangrutsch Urtlgraben: 8.000 € Gehweg Lengmoos: HHRest aus 2021: 47.314,90 € HHRest aus 2023: 450.000,00 € HHRest Gesamt: 497.314,90 €</i>	0	0	450.000	0,00	610.000	0			G5150
	Ausgaben	0	0	450.000	5.961,00	610.000	0			
	UAB 6300 Zu-/Überschuss	54.000		-111.000	3.426,00					

B. Vermögenshaushalt - Einzelpläne

Gemeinde **2 Markt Gars a.Inn**
 Einzelplan **6 Bau- und Wohnungswesen, Verkehr**
 Abschnitt **63 Gemeindestraßen**
 U-Abschnitt **6301 Gartenfeldsiedlung**

Haushaltsstelle		Haushaltsansatz			Ergebnis der Jahresrechnung	Investitionen und Invest.-Förderungsmaßnahmen		Erläuterungen		
Nr.	Bezeichnung	2024	2024 Verpfl.-Erm.	2023		2022	Gesamt- ausgabebedarf	bisher bereitgestellt	Amt	DVM
1	2	3 EUR	4 EUR	5 EUR	6 EUR	7 EUR	8 EUR	9		
	Einnahmen	0		0	0,00					
	Ausgaben									
.9500	Tiefbaumaßnahmen (Erneuerung Rosen-, Enzian-, Tulpen-, Nelkenstraße)	0	0	0	0,00	0	0			G5150
	Ausgaben	0	0	0	0,00	0	0			
	UAB 6301 Zu-/Überschuss	0		0	0,00					

B. Vermögenshaushalt - Einzelpläne

Gemeinde **2 Markt Gars a.Inn**
 Einzelplan **6 Bau- und Wohnungswesen, Verkehr**
 Abschnitt **63 Gemeindestraßen**
 U-Abschnitt **6302 Bahnübergänge, Brücke Krücklham und Straße**

Haushaltsstelle		Haushaltsansatz			Ergebnis der Jahresrechnung	Investitionen und Invest.-Förderungsmaßnahmen		Erläuterungen		
Nr.	Bezeichnung	2024	2024 Verpfl.-Erm.	2023		2022	Gesamt- ausgabebedarf	bisher bereitgestellt	Amt	DVM
1	2	3 EUR	4 EUR	5 EUR	6 EUR	7 EUR	8 EUR	9		
	Einnahmen									
.3500	Beiträge und ähnliche Entgelte	0		0	0,00					
.3610	Zuweisungen vom Freistaat Bayern	0		0	0,00					
	Einnahmen	0		0	0,00					
	Ausgaben									
.9320	Erwerb von Grundstücken	0	0	0	0,00	0	0			G5150
.9500	Tiefbaumaßnahmen	0	0	0	0,00	0	0			G5150
	Bahnbrücke und Bahnübergänge									
	Ausgaben	0	0	0	0,00	0	0			
	UAB 6302 Zu-/Überschuss	0		0	0,00					

B. Vermögenshaushalt - Einzelpläne

Gemeinde **2 Markt Gars a.Inn**
 Einzelplan **6 Bau- und Wohnungswesen, Verkehr**
 Abschnitt **63 Gemeindestraßen**
 U-Abschnitt **6304 ab 2001 Tiefbau Dorfern. Mittergars (vorher Grottensteig)**

Haushaltsstelle		Haushaltsansatz			Ergebnis der Jahresrechnung	Investitionen und Invest.-Förderungsmaßnahmen		Erläuterungen		
Nr.	Bezeichnung	2024	2024	2023		2022	Gesamt-ausgabebedarf	bisher bereitgestellt	Amt	DVM
1	2	3	4	5	6	7	8	9		
	Einnahmen									
.3400	Einnahmen aus der Veräußerung von Grundstücken	0		0	0,00					
.3610	Zuweisungen vom Freistaat Bayern	0		0	0,00					
	Einnahmen	0		0	0,00					
	Ausgaben									
.9320	Erwerb von Grundstücken	0	0	0	0,00	0	0			
.9500	Tiefbaumaßnahmen Dorferneuerung Mitterg.	0	0	0	0,00	0	0			G5150
	Ausgaben	0	0	0	0,00	0	0			
	UAB 6304 Zu-/Überschuss	0		0	0,00					

B. Vermögenshaushalt - Einzelpläne

Gemeinde **2 Markt Gars a.Inn**
 Einzelplan **6 Bau- und Wohnungswesen, Verkehr**
 Abschnitt **63 Gemeindestraßen**
 U-Abschnitt **6306 GV-Straße St. 2352 - Biburg - B 12**

Haushaltsstelle		Haushaltsansatz			Ergebnis der Jahresrechnung	Investitionen und Invest.-Förderungsmaßnahmen		Erläuterungen		
Nr.	Bezeichnung	2024	2024	2023		2022	Gesamt-ausgabebedarf	bisher bereitgestellt	Amt	DVM
1	2	EUR	EUR	EUR	EUR	EUR	EUR	9		
	Einnahmen									
.3610	Zuweisungen vom Freistaat Bayern	0		0	0,00					
.3620	Zuweisungen von anderen Gemeinden (Anteil Gemeinde Reichertsheim)	0		0	0,00					
	Einnahmen	0		0	0,00					
	Ausgaben									
.9500	Tiefbaumaßnahmen	0	0	0	0,00	0	0			G5150
	Ausgaben	0	0	0	0,00	0	0			
	UAB 6306 Zu-/Überschuss	0		0	0,00					

B. Vermögenshaushalt - Einzelpläne

Gemeinde **2 Markt Gars a.Inn**
 Einzelplan **6 Bau- und Wohnungswesen, Verkehr**
 Abschnitt **63 Gemeindestraßen**
 U-Abschnitt **6309 Klostervorplatz und Parkplatz (STÄDTEBAUFÖRDERUNG)**

Haushaltsstelle		Haushaltsansatz			Ergebnis der Jahresrechnung	Investitionen und Invest.-Förderungsmaßnahmen		Erläuterungen		
Nr.	Bezeichnung	2024	2024 Verpfl.-Erm.	2023		2022	Gesamt- ausgabebedarf	bisher bereitgestellt	Amt	DVM
1	2	3 EUR	4 EUR	5 EUR	6 EUR	7 EUR	8 EUR	9		
	Einnahmen									
.3610	Zuweisungen vom Freistaat Bayern	0		0	0,00					
	Einnahmen	0		0	0,00					
	Ausgaben									
.9500	Tiefbaumaßnahmen	0	0	0	0,00	0	0			G5150
	Ausgaben	0	0	0	0,00	0	0			
	UAB 6309 Zu-/Überschuss	0		0	0,00					

B. Vermögenshaushalt - Einzelpläne

Gemeinde **2 Markt Gars a.Inn**
 Einzelplan **6 Bau- und Wohnungswesen, Verkehr**
 Abschnitt **63 Gemeindestraßen**
 U-Abschnitt **6315 Straßen- und Wegebau im Rahmen Mühldorfer Netz**

Haushaltsstelle		Haushaltsansatz			Ergebnis der Jahresrechnung	Investitionen und Invest.-Förderungsmaßnahmen		Erläuterungen		
Nr.	Bezeichnung	2024	2024 Verpfl.-Erm.	2023		2022	Gesamt- ausgabebedarf	bisher bereitgestellt	Amt	DVM
1	2	3	4	5	6	7	8	9		
	Einnahmen									
.3500	Beiträge und ähnl. Entgelte	0		0	0,00					
	Einnahmen	0		0	0,00					
	Ausgaben									
.9320	Erwerb von Grundstücken	0	0	0	1.225,50	0	0		G5150	
.9500	Tiefbaumaßnahmen	0	0	10.000	301,32	170.000	0		G5150	
	Hofzufahrten und Wirtschaftswege									
	Ausgaben	0	0	10.000	1.526,82	170.000	0			
	UAB 6315 Zu-/Überschuss	0		-10.000	-1.526,82					

B. Vermögenshaushalt - Einzelpläne

Gemeinde **2 Markt Gars a.Inn**
 Einzelplan **6 Bau- und Wohnungswesen, Verkehr**
 Abschnitt **63 Gemeindestraßen**
 U-Abschnitt **6316 Au a. Inn - Neuordnung des ehem. Wirtschaftshofs westlich des Klosterhofs**

Haushaltsstelle		Haushaltsansatz			Ergebnis der Jahresrechnung	Investitionen und Invest.-Förderungsmaßnahmen		Erläuterungen		
Nr.	Bezeichnung	2024	2024 Verpfl.-Erm.	2023		2022	Gesamt- ausgabebedarf	bisher bereitgestellt	Amt	DVM
1	2	3 EUR	4 EUR	5 EUR	6 EUR	7 EUR	8 EUR	9		
	Einnahmen									
.3520	Erschließungsbeiträge	0		0	0,00					
.3610	Zuweisungen vom Freistaat Bayern	0		0	0,00					
	Einnahmen	0		0	0,00					
	Ausgaben									
.9320	Erwerb von Grundstücken	0	0	0	0,00	0	0			G5150
.9500	Tiefbaumaßnahmen	0	0	0	0,00	0	0			G5150
	Ausgaben	0	0	0	0,00	0	0			
	UAB 6316 Zu-/Überschuss	0		0	0,00					

B. Vermögenshaushalt - Einzelpläne

Gemeinde **2 Markt Gars a.Inn**
 Einzelplan **6 Bau- und Wohnungswesen, Verkehr**
 Abschnitt **63 Gemeindestraßen**
 U-Abschnitt **6317 Au a. Inn - Parkplätze und Grünanlage, Neugestaltung Umfeld Zehentstadel**

Haushaltsstelle		Haushaltsansatz			Ergebnis der Jahresrechnung	Investitionen und Invest.-Förderungsmaßnahmen		Erläuterungen		
Nr.	Bezeichnung	2024	2024 Verpfl.-Erm.	2023		2022	Gesamt- ausgabebedarf	bisher bereitgestellt	Amt	DVM
1	2	3	4	5	6	7	8	9		
		EUR	EUR	EUR	EUR	EUR	EUR			
	Einnahmen									
.3610	Zuweisungen vom Freistaat Bayern	0		0	0,00					
	Einnahmen	0		0	0,00					
	Ausgaben									
.9500	Tiefbaumaßnahmen	0	0	0	0,00	0	0			G5150
	Ausgaben	0	0	0	0,00	0	0			
	UAB 6317 Zu-/Überschuss	0		0	0,00					

B. Vermögenshaushalt - Einzelpläne

Gemeinde **2 Markt Gars a.Inn**
 Einzelplan **6 Bau- und Wohnungswesen, Verkehr**
 Abschnitt **63 Gemeindestraßen**
 U-Abschnitt **6318 Freiwilliger Landtausch Agg und ÖFW**

Haushaltsstelle		Haushaltsansatz			Ergebnis der Jahresrechnung	Investitionen und Invest.-Förderungsmaßnahmen		Erläuterungen		
Nr.	Bezeichnung	2024	2024 Verpfl.-Erm.	2023		2022	Gesamt- ausgabebedarf	bisher bereitgestellt	Amt	DVM
1	2	3	4	5	6	7	8	9		
	<i>GR-Beschluss v. 13.03.2018 lt. Tauschvereinbarung</i>									
	Einnahmen	0		0	0,00					
	Ausgaben									
.9500	Tiefbaumaßnahmen	0	0	45.000	0,00	45.000	0			
	<i>HHRest aus 2023: 45.000 €</i>									
	<i>ÖFW Staustufe Agg, gem. GR-Beschluss v. 13.03.2018 lt. Tauschvereinbarung ALE</i>									
	Ausgaben	0	0	45.000	0,00	45.000	0			
	UAB 6318 Zu-/Überschuss	0		-45.000	0,00					

B. Vermögenshaushalt - Einzelpläne

Gemeinde **2 Markt Gars a.Inn**
 Einzelplan **6 Bau- und Wohnungswesen, Verkehr**
 Abschnitt **63 Gemeindestraßen**
 U-Abschnitt **6319 Königswarter Brücke**

Haushaltsstelle		Haushaltsansatz			Ergebnis der Jahresrechnung	Investitionen und Invest.-Förderungsmaßnahmen		Erläuterungen		
Nr.	Bezeichnung	2024	2024 Verpfl.-Erm.	2023		2022	Gesamt- ausgabebedarf	bisher bereitgestellt	Amt	DVM
1	2	3 EUR	4 EUR	5 EUR	6 EUR	7 EUR	8 EUR	9		
	Einnahmen									
	Einnahmen	0		0	0,00					
	Ausgaben									
.9500	Tiefbaumaßnahmen	5.000	0	0	0,00	5.000	0			
	Ausgaben	5.000	0	0	0,00	5.000	0			
	UAB 6319 Zu-/Überschuss	-5.000		0	0,00					

B. Vermögenshaushalt - Einzelpläne

Gemeinde **2 Markt Gars a.Inn**
 Einzelplan **6 Bau- und Wohnungswesen, Verkehr**
 Abschnitt **63 Gemeindestraßen**
 U-Abschnitt **6320 Ortsstraße Graben**

Haushaltsstelle		Haushaltsansatz			Ergebnis der Jahresrechnung	Investitionen und Invest.-Förderungsmaßnahmen		Erläuterungen		
Nr.	Bezeichnung	2024	2024 Verpfl.-Erm.	2023		2022	Gesamt- ausgabebedarf	bisher bereitgestellt	Amt	DVM
1	2	3 EUR	4 EUR	5 EUR	6 EUR	7 EUR	8 EUR	9		
	Einnahmen									
	Einnahmen	0		0	0,00					
	Ausgaben									
.9320	Erwerb von Grundstücken	12.000	0	0	0,00	12.000	0			
.9500	Tiefbaumaßnahmen	6.500	0	0	0,00	6.500	0			
	Ausgaben	18.500	0	0	0,00	18.500	0			
	UAB 6320 Zu-/Überschuss	-18.500		0	0,00					

B. Vermögenshaushalt - Einzelpläne

Gemeinde **2 Markt Gars a.Inn**
 Einzelplan **6 Bau- und Wohnungswesen, Verkehr**
 Abschnitt **63 Gemeindestraßen**
 U-Abschnitt **6360 Erschließungsmaßnahmen Baugebiet Lengmoos III**

Haushaltsstelle		Haushaltsansatz			Ergebnis der Jahresrechnung	Investitionen und Invest.- Förderungsmaßnahmen		Erläuterungen		
Nr.	Bezeichnung	2024	2024 Verpfl.-Erm.	2023		2022	Gesamt- ausgabebedarf	bisher bereitgestellt	Amt	DVM
1	2	3 EUR	4 EUR	5 EUR	6 EUR	7 EUR	8 EUR	9		
	Einnahmen									
.3520	Erschließungsbeiträge	0		0	0,00					
	Einnahmen	0		0	0,00					
	Ausgaben									
.9320	Erwerb von Grundstücken	0	0	0	0,00	0	0			G5150
.9500	Tiefbaumaßnahmen	0	0	0	0,00	0	0			G5150
	Ausgaben	0	0	0	0,00	0	0			
	UAB 6360 Zu-/Überschuss	0		0	0,00					

B. Vermögenshaushalt - Einzelpläne

Gemeinde **2 Markt Gars a.Inn**
 Einzelplan **6 Bau- und Wohnungswesen, Verkehr**
 Abschnitt **63 Gemeindestraßen**
 U-Abschnitt **6361 Erschließung Baugebiet Au a. Inn "Am Klosterfeld"**

Haushaltsstelle		Haushaltsansatz			Ergebnis der Jahresrechnung	Investitionen und Invest.-Förderungsmaßnahmen		Erläuterungen		
Nr.	Bezeichnung	2024	2024 Verpfl.-Erm.	2023		2022	Gesamt- ausgabebedarf	bisher bereitgestellt	Amt	DVM
1	2	3 EUR	4 EUR	5 EUR	6 EUR	7 EUR	8 EUR	9		
	Einnahmen									
.3520	Erschließungsbeiträge	0		0	0,00					
	Einnahmen	0		0	0,00					
	Ausgaben									
.9500	Tiefbaumaßnahmen	0	0	0	0,00	0	0			G5150
	Ausgaben	0	0	0	0,00	0	0			
	UAB 6361 Zu-/Überschuss	0		0	0,00					

B. Vermögenshaushalt - Einzelpläne

Gemeinde **2 Markt Gars a.Inn**
 Einzelplan **6 Bau- und Wohnungswesen, Verkehr**
 Abschnitt **63 Gemeindestraßen**
 U-Abschnitt **6363 Erschließung Baugebiet Volksfestwiese**

Haushaltsstelle		Haushaltsansatz			Ergebnis der Jahresrechnung	Investitionen und Invest.-Förderungsmaßnahmen		Erläuterungen		
Nr.	Bezeichnung	2024	2024 Verpfl.-Erm.	2023		2022	Gesamt- ausgabebedarf	bisher bereitgestellt	Amt	DVM
1	2	3 EUR	4 EUR	5 EUR	6 EUR	7 EUR	8 EUR	9		
	Einnahmen									
	Einnahmen	0		0	0,00					
	Ausgaben									
.9320	Erwerb von Grundstücken	0	0	0	-2.714,56	0	0			
.9500	Tiefbaumaßnahmen	0	0	0	0,00	0	0			G5150
	Ausgaben	0	0	0	-2.714,56	0	0			
	UAB 6363 Zu-/Überschuss	0		0	2.714,56					

B. Vermögenshaushalt - Einzelpläne

Gemeinde **2 Markt Gars a.Inn**
 Einzelplan **6 Bau- und Wohnungswesen, Verkehr**
 Abschnitt **63 Gemeindestraßen**
 U-Abschnitt **6366 Kerschbaum**

Haushaltsstelle		Haushaltsansatz			Ergebnis der Jahresrechnung	Investitionen und Invest.-Förderungsmaßnahmen		Erläuterungen		
Nr.	Bezeichnung	2024	2024 Verpfl.-Erm.	2023		2022	Gesamt- ausgabebedarf	bisher bereitgestellt	Amt	DVM
1	2	EUR	EUR	EUR	EUR	EUR	EUR	9		
	Einnahmen									
.3500	Beiträge und ähnl. Entgelte	0		0	0,00					
	Einnahmen	0		0	0,00					
	Ausgaben									
.9320	Erwerb von Grundstücken	0	0	0	0,00	0	0			G5150
.9500	Tiefbaumaßnahmen (Straße Kerschbaum)	0	0	0	0,00	0	0			G5150
	Ausgaben	0	0	0	0,00	0	0			
	UAB 6366 Zu-/Überschuss	0		0	0,00					

B. Vermögenshaushalt - Einzelpläne

Gemeinde **2 Markt Gars a.Inn**
 Einzelplan **6 Bau- und Wohnungswesen, Verkehr**
 Abschnitt **63 Gemeindestraßen**
 U-Abschnitt **6367 Erschließung BG Waldrand und Kamming (Gars-Bahnhof)**

Haushaltsstelle		Haushaltsansatz			Ergebnis der Jahresrechnung	Investitionen und Invest.-Förderungsmaßnahmen		Erläuterungen		
Nr.	Bezeichnung	2024	2024	2023		2022	Gesamt-ausgabebedarf	bisher bereitgestellt	Amt	DVM
1	2	3	4	5	6	7	8	9		
	Einnahmen									
.3520	Erschließungsbeiträge	0		0	0,00					
	Einnahmen	0		0	0,00					
	Ausgaben									
.9500	Tiefbaumaßnahmen	0	0	0	0,00	0	0		G5150	
.9600	Betriebsanlagen (Straßenbeleuchtung)	0	0	0	0,00	0	0			
	Ausgaben	0	0	0	0,00	0	0			
	UAB 6367 Zu-/Überschuss	0		0	0,00					
	Einnahmen	54.000		339.000	9.387,00					
	Ausgaben	23.500	0	505.000	4.773,26	848.500	0			
	AB 63 Zu-/Überschuss	30.500		-166.000	4.613,74					

B. Vermögenshaushalt - Einzelpläne

Gemeinde **2 Markt Gars a.Inn**
 Einzelplan **6 Bau- und Wohnungswesen, Verkehr**
 Abschnitt **67 Straßenbeleuchtung und -reinigung**
 U-Abschnitt **6700 Straßenbeleuchtung**

Haushaltsstelle		Haushaltsansatz			Ergebnis der Jahresrechnung	Investitionen und Invest.-Förderungsmaßnahmen		Erläuterungen		
Nr.	Bezeichnung	2024	2024	2023		2022	Gesamt-ausgabebedarf	bisher bereitgestellt	Amt	DVM
1	2	EUR	EUR	EUR	EUR	EUR	EUR	9		
	Einnahmen									
.3600	Bundesförderung	0		0	0,00					
	Einnahmen	0		0	0,00					
	Ausgaben									
.9400	Hochbaumaßnahmen	0	0	0	11.966,27	15.000	0			G5150/ E6700
	Ausgaben	0	0	0	11.966,27	15.000	0			
	UAB 6700 Zu-/Überschuss	0		0	-11.966,27					
	Einnahmen	0		0	0,00					
	Ausgaben	0	0	0	11.966,27	15.000	0			
	AB 67 Zu-/Überschuss	0		0	-11.966,27					

B. Vermögenshaushalt - Einzelpläne

Gemeinde **2 Markt Gars a.Inn**
 Einzelplan **6 Bau- und Wohnungswesen, Verkehr**
 Abschnitt **68 Parkeinrichtungen**
 U-Abschnitt **6800 Parkplätze (Städtebauförderung)**

Haushaltsstelle		Haushaltsansatz			Ergebnis der Jahresrechnung	Investitionen und Invest.-Förderungsmaßnahmen		Erläuterungen		
Nr.	Bezeichnung	2024	2024 Verpfl.-Erm.	2023		2022	Gesamt- ausgabebedarf	bisher bereitgestellt	Amt	DVM
1	2	3 EUR	4 EUR	5 EUR	6 EUR	7 EUR	8 EUR	9		
	Einnahmen									
.3610	Zuweisungen vom Freistaat Bayern	20.000		0	0,00					
	Einnahmen	20.000		0	0,00					
	Ausgaben									
.9320	Erwerb von Grundstücken	0	0	0	0,00	0	0			G5200
.9400	Hochbaumaßnahmen	0	0	0	0,00	0	0			G5200
.9500	Tiefbaumaßnahmen	25.000	0	0	0,00	25.000	0			G5200
	<i>Neuordnungs- und Parkraumkonzept Marktplatz Gars ca. 25.000 € (80% Städtebauförderung)</i>									
	Ausgaben	25.000	0	0	0,00	25.000	0			
	UAB 6800 Zu-/Überschuss	-5.000		0	0,00					
	Einnahmen	20.000		0	0,00					
	Ausgaben	25.000	0	0	0,00	25.000	0			
	AB 68 Zu-/Überschuss	-5.000		0	0,00					

B. Vermögenshaushalt - Einzelpläne

Gemeinde **2 Markt Gars a.Inn**
 Einzelplan **6 Bau- und Wohnungswesen, Verkehr**
 Abschnitt **69 Wasserläufe, Wasserbau**
 U-Abschnitt **6900 Wasserläufe, Wasserbau - Bachverbauungen**

Haushaltsstelle		Haushaltsansatz			Ergebnis der Jahresrechnung	Investitionen und Invest.-Förderungsmaßnahmen		Erläuterungen		
Nr.	Bezeichnung	2024	2024	2023		2022	Gesamt- ausgabebedarf	bisher bereitgestellt	Amt	DVM
1	2	3	4	5	6	7	8	9		
	Einnahmen									
.3500	Beiträge und ähnl. Entgelte	0		0	0,00					
.3610	Zuschuß vom Freistaat Bayern	0		0	0,00					
	Einnahmen	0		0	0,00					
	Ausgaben									
.9320	Erwerb von Grundstücken	0	0	0	0,00	0	0			G5250
.9500	Tiefbaumaßnahmen und and. Baumaßnahmen	0	0	0	-10.000,00	0	0			G5250
.9830	Umlage an Zweckverbände für Investitionen	0	0	0	0,00	0	0			G5250
	Ausgaben	0	0	0	-10.000,00	0	0			
	UAB 6900 Zu-/Überschuss	0		0	10.000,00					
	Einnahmen	0		0	0,00					
	Ausgaben	0	0	0	-10.000,00	0	0			
	AB 69 Zu-/Überschuss	0		0	10.000,00					
	Einnahmen	874.000		404.000	9.387,00					
	Ausgaben	48.500	0	505.000	6.739,53	1.115.100	0			
	EP 6 Zu-/Überschuss	825.500		-101.000	2.647,47					

B. Vermögenshaushalt - Einzelpläne

Gemeinde **2 Markt Gars a.Inn**
 Einzelplan **7 Öffentliche Einrichtungen, Wirtschaftsförderung**
 Abschnitt **70 Abwasserbeseitigung**
 U-Abschnitt **7000 Abwasserbeseitigung**

Haushaltsstelle		Haushaltsansatz			Ergebnis der Jahresrechnung	Investitionen und Invest.-Förderungsmaßnahmen		Erläuterungen		
Nr.	Bezeichnung	2024	2024	2023		2022	Gesamt- ausgabebedarf	bisher bereitgestellt	Amt	DVM
1	2	3	4	5	6	7	8	9		
	Einnahmen									
.3400	Einnahmen aus der Veräußerung des Anlagevermögens	0		0	0,00					
.3450	Einnahmen aus der Veräußerung von beweglichen Sachen	0		0	0,00					
.3530	Beiträge Abwasserbeseitigung <i>Investitionskostenanteil Gemeinde Unterreit, Herstellungsbeiträge</i>	30.000		220.800	81.477,92					
.3610	Zuschüsse vom Freistaat Bayern	0		0	0,00					
.3620	Investitionskostenbeteiligung von Gde. Unterreit (Einleitung Wang-Elsbeth)	0		0	0					
	Einnahmen	30.000		220.800	81.477,92					
	Ausgaben									
.9320	Erwerb von Grundstücken	0	0	0	0,00	0	0		G5300	
.9340	Anlagenbuchhaltung, Geschossflächenermittlung	0	0	0	0,00	142.000	0		G5300	
.9350	Abwasserbeseitigung Erwerb von bewegl. Sachen des Anlagevermögens	13.500	0	0	0,00	41.000	0		G7000	
.9400	Hochbaumaßnahmen	0	0	15.000	15.000,00	40.000	0		G5300	
.9401	Erweiterung Kläranlage und Planungskosten <i>HHRest aus 2023: 19.931,57 €</i>	0	0	20.000	0	450.000	0		G5300	
.9500	Tiefbaumaßnahmen und and. Baumaßnahmen <i>SW-Kanaldeckel Gars + Pumpstation jeweils ca. 5.000 € Kanalhausanschlüsse</i>	30.000	0	15.000	27.701,27	55.000	0		G5300	
.9820	Investitionskostenbeteiligung an Markt Haag i. OB (Einleitung Lengmoos)	0	0	0	0	0	0			
	Ausgaben	43.500	0	50.000	42.701,27	728.000	0			
	UAB 7000 Zu-/Überschuss	-13.500		170.800	38.776,65					

B. Vermögenshaushalt - Einzelpläne

Gemeinde **2 Markt Gars a.Inn**
 Einzelplan **7 Öffentliche Einrichtungen, Wirtschaftsförderung**
 Abschnitt **70 Abwasserbeseitigung**
 U-Abschnitt **7001 Gartenfeldsiedlung**

Haushaltsstelle		Haushaltsansatz			Ergebnis der Jahresrechnung	Investitionen und Invest.-Förderungsmaßnahmen		Erläuterungen		
Nr.	Bezeichnung	2024	2024 Verpfl.-Erm.	2023		2022	Gesamt- ausgabebedarf	bisher bereitgestellt	Amt	DVM
1	2	3 EUR	4 EUR	5 EUR	6 EUR	7 EUR	8 EUR	9		
	Einnahmen	0		0	0,00					
	Ausgaben									
.9500	Tiefbaumaßnahmen (Kanalsanierung Rosen-, Enzian-, Tulpen- und Nelkenstraße)	0	0	0	0,00	0	0			G5300
	Ausgaben	0	0	0	0,00	0	0			
	UAB 7001 Zu-/Überschuss	0		0	0,00					

B. Vermögenshaushalt - Einzelpläne

Gemeinde **2 Markt Gars a.Inn**
 Einzelplan **7 Öffentliche Einrichtungen, Wirtschaftsförderung**
 Abschnitt **70 Abwasserbeseitigung**
 U-Abschnitt **7009 Kanal Baugebiet Volksfestwiese**

Haushaltsstelle		Haushaltsansatz			Ergebnis der Jahresrechnung	Investitionen und Invest.-Förderungsmaßnahmen		Erläuterungen		
Nr.	Bezeichnung	2024	2024 Verpfl.-Erm.	2023		2022	Gesamt- ausgabebedarf	bisher bereitgestellt	Amt	DVM
1	2	3 EUR	4 EUR	5 EUR	6 EUR	7 EUR	8 EUR	9		
	Einnahmen									
.3500	Beiträge	0		0	0,00					
	Einnahmen	0		0	0,00					
	Ausgaben									
.9535	Tiefbaumaßnahmen Abwasserbeseitigung	0	0	0	0,00	0	0			G5300
	Ausgaben	0	0	0	0,00	0	0			
	UAB 7009 Zu-/Überschuss	0		0	0,00					

B. Vermögenshaushalt - Einzelpläne

Gemeinde **2 Markt Gars a.Inn**
 Einzelplan **7 Öffentliche Einrichtungen, Wirtschaftsförderung**
 Abschnitt **70 Abwasserbeseitigung**
 U-Abschnitt **7015 Entwässerung BA 22 (Stampfl, Spilleiten, Fenzl/Brunner)**

Haushaltsstelle		Haushaltsansatz			Ergebnis der Jahresrechnung	Investitionen und Invest.-Förderungsmaßnahmen		Erläuterungen		
Nr.	Bezeichnung	2024	2024 Verpfl.-Erm.	2023		2022	Gesamt- ausgabebedarf	bisher bereitgestellt	Amt	DVM
1	2	3	4	5	6	7	8	9		
	Einnahmen									
.3500	Beiträge und ähnl. Entgelte	0		0	0,00					
.3610	Zuweisungen vom Freistaat Bayern	0		0	0,00					
	Einnahmen	0		0	0,00					
	Ausgaben									
.9500	Tiefbaumaßnahmen	0	0	0	0,00	0	0			G5300
	Abwasserbeseitigung BA 22									
	Ausgaben	0	0	0	0,00	0	0			
	UAB 7015 Zu-/Überschuss	0		0	0,00					

B. Vermögenshaushalt - Einzelpläne

Gemeinde **2 Markt Gars a.Inn**
 Einzelplan **7 Öffentliche Einrichtungen, Wirtschaftsförderung**
 Abschnitt **70 Abwasserbeseitigung**
 U-Abschnitt **7018 BA 20 (Daumoos, Stadel, Agg, Wörth, Reisleite)**

Haushaltsstelle		Haushaltsansatz			Ergebnis der Jahresrechnung	Investitionen und Invest.-Förderungsmaßnahmen		Erläuterungen		
Nr.	Bezeichnung	2024	2024 Verpfl.-Erm.	2023		2022	Gesamt- ausgabebedarf	bisher bereitgestellt	Amt	DVM
1	2	3	4	5	6	7	8	9		
	Einnahmen									
.3500	Beiträge und ähnl. Entgelte BA 20 (Daumoos,Stadel,Agg,Wörth,Reisl.)	0		0	0,00					
.3610	Zuweisungen vom Freistaat Bayern	0		0	0,00					
	Einnahmen	0		0	0,00					
	Ausgaben									
.9500	Tiefbaumaßnahmen BA 20 (Daumoos,Stadel,Wörth,Agg,Reiseleite)	0	0	0	0,00	0	0			G5300
	Ausgaben	0	0	0	0,00	0	0			
	UAB 7018 Zu-/Überschuss	0		0	0,00					

B. Vermögenshaushalt - Einzelpläne

Gemeinde **2 Markt Gars a.Inn**
 Einzelplan **7 Öffentliche Einrichtungen, Wirtschaftsförderung**
 Abschnitt **70 Abwasserbeseitigung**
 U-Abschnitt **7019 BA 16 (Kerschbaum, Hampersberg, Zollner)**

Haushaltsstelle		Haushaltsansatz			Ergebnis der Jahresrechnung	Investitionen und Invest- Förderungsmaßnahmen		Erläuterungen		
Nr.	Bezeichnung	2024	2024 Verpfl.-Erm.	2023		2022	Gesamt- ausgabebedarf	bisher bereitgestellt	Amt	DVM
1	2	3 EUR	4 EUR	5 EUR	6 EUR	7 EUR	8 EUR	9		
	Einnahmen									
.3610	Zuweisungen vom Freistaat Bayern (Kerschbaum, Hampersberg)	0		0	0,00					
	Einnahmen	0		0	0,00					
	Ausgaben									
.9500	Tiefbaumaßnahmen	0	0	0	0,00	0	0			G5300
	Ausgaben	0	0	0	0,00	0	0			
	UAB 7019 Zu-/Überschuss	0		0	0,00					

B. Vermögenshaushalt - Einzelpläne

Gemeinde **2 Markt Gars a.Inn**
 Einzelplan **7 Öffentliche Einrichtungen, Wirtschaftsförderung**
 Abschnitt **70 Abwasserbeseitigung**
 U-Abschnitt **7020 BA 13 Lengmoos + Aussenber., ab 2013 Baugebiet Lengmoos III, 2015 GE Lengmoos**

Haushaltsstelle		Haushaltsansatz			Ergebnis der Jahresrechnung	Investitionen und Invest.-Förderungsmaßnahmen		Erläuterungen		
Nr.	Bezeichnung	2024	2024 Verpfl.-Erm.	2023		2022	Gesamt- ausgabebedarf	bisher bereitgestellt	Amt	DVM
1	2	3 EUR	4 EUR	5 EUR	6 EUR	7 EUR	8 EUR	9		
	Einnahmen									
.3500	Beiträge und ähnl. Entgelte	0		0	0,00					
.3610	Zuweisungen vom Freistaat Bayern	0		0	0,00					
	Einnahmen	0		0	0,00					
	Ausgaben									
.9500	Tiefbaumaßnahmen	0	0	0	0,00	0	0			G5300
	Ausgaben	0	0	0	0,00	0	0			
	UAB 7020 Zu-/Überschuss	0		0	0,00					

B. Vermögenshaushalt - Einzelpläne

Gemeinde **2 Markt Gars a.Inn**
 Einzelplan **7 Öffentliche Einrichtungen, Wirtschaftsförderung**
 Abschnitt **70 Abwasserbeseitigung**
 U-Abschnitt **7021 Baugeb. Klosterfeld Au a. Inn**

Haushaltsstelle		Haushaltsansatz			Ergebnis der Jahresrechnung	Investitionen und Invest.-Förderungsmaßnahmen		Erläuterungen		
Nr.	Bezeichnung	2024	2024 Verpfl.-Erm.	2023		2022	Gesamt- ausgabebedarf	bisher bereitgestellt	Amt	DVM
1	2	3 EUR	4 EUR	5 EUR	6 EUR	7 EUR	8 EUR	9		
	Einnahmen									
.3500	Beiträge und ähnl. Entgelte	0		0	0,00					
	Einnahmen	0		0	0,00					
	Ausgaben									
.9500	Tiefbaumaßnahmen	0	0	0	0,00	0	0			G5300
	Ausgaben	0	0	0	0,00	0	0			
	UAB 7021 Zu-/Überschuss	0		0	0,00					

B. Vermögenshaushalt - Einzelpläne

Gemeinde **2 Markt Gars a.Inn**
 Einzelplan **7 Öffentliche Einrichtungen, Wirtschaftsförderung**
 Abschnitt **70 Abwasserbeseitigung**
 U-Abschnitt **7023 Kanal Baugebiete Waldrand und Kaming (Gars-Bahnhof)**

Haushaltsstelle		Haushaltsansatz			Ergebnis der Jahresrechnung	Investitionen und Invest.-Förderungsmaßnahmen		Erläuterungen		
Nr.	Bezeichnung	2024	2024 Verpfl.-Erm.	2023		2022	Gesamt- ausgabebedarf	bisher bereitgestellt	Amt	DVM
1	2	3 EUR	4 EUR	5 EUR	6 EUR	7 EUR	8 EUR	9		
	Einnahmen									
.3520	Erschließungsbeiträge	0		0	0,00					
	Einnahmen	0		0	0,00					
	Ausgaben									
.9500	Tiefbaumaßnahmen	0	0	0	0,00	0	0			G5300
	Ausgaben	0	0	0	0,00	0	0			
	UAB 7023 Zu-/Überschuss	0		0	0,00					

B. Vermögenshaushalt - Einzelpläne

Gemeinde **2 Markt Gars a.Inn**
 Einzelplan **7 Öffentliche Einrichtungen, Wirtschaftsförderung**
 Abschnitt **70 Abwasserbeseitigung**
 U-Abschnitt **7030 PW Mittergarser Str. und gem. mit Unterreit genutzter Kanal in Gars-Bhf.**

Haushaltsstelle		Haushaltsansatz			Ergebnis der Jahresrechnung	Investitionen und Invest.-Förderungsmaßnahmen		Erläuterungen		
Nr.	Bezeichnung	2024	2024	2023		2022	Gesamt-ausgabebedarf	bisher bereitgestellt	Amt	DVM
1	2	3	4	5	6	7	8	9		
	<i>Sh. §§ 4 und 5 Zweckvereinbarung: PW und Kanal von Einleitungsstelle in Gars-Bahnhof bis zur Kläranlage</i>									
	Einnahmen									
.3530	Beiträge Abwasserbeseitigung (Kostenanteil Gemeinde Unterreit)	0		0	0,00					
	Einnahmen	0		0	0,00					
	Ausgaben									
.9500	Tiefbaumaßnahmen	0	0	0	0,00	0	0			
	Ausgaben	0	0	0	0,00	0	0			
	UAB 7030 Zu-/Überschuss	0		0	0,00					
	Einnahmen	30.000		220.800	81.477,92					
	Ausgaben	43.500	0	50.000	42.701,27	728.000	0			
	AB 70 Zu-/Überschuss	-13.500		170.800	38.776,65					

B. Vermögenshaushalt - Einzelpläne

Gemeinde **2 Markt Gars a.Inn**
 Einzelplan **7 Öffentliche Einrichtungen, Wirtschaftsförderung**
 Abschnitt **72 Abfallbeseitigung**
 U-Abschnitt **7200 Wertstoff-/Abfallhof, Containerstellplätze**

Haushaltsstelle		Haushaltsansatz			Ergebnis der Jahresrechnung	Investitionen und Invest.-Förderungsmaßnahmen		Erläuterungen		
Nr.	Bezeichnung	2024	2024 Verpfl.-Erm.	2023		2022	Gesamt- ausgabebedarf	bisher bereitgestellt	Amt	DVM
1	2	3 EUR	4 EUR	5 EUR	6 EUR	7 EUR	8 EUR	9		
	Einnahmen									
	Einnahmen	0		0	0,00					
	Ausgaben									
.9320	Erwerb von Grundstücken	0	0	0	0,00	0	0			
	Ausgaben	0	0	0	0,00	0	0			
	UAB 7200 Zu-/Überschuss	0		0	0,00					
	Einnahmen	0		0	0,00					
	Ausgaben	0	0	0	0,00	0	0			
	AB 72 Zu-/Überschuss	0		0	0,00					

B. Vermögenshaushalt - Einzelpläne

Gemeinde **2 Markt Gars a.Inn**
 Einzelplan **7 Öffentliche Einrichtungen, Wirtschaftsförderung**
 Abschnitt **75 Bestattungswesen**
 U-Abschnitt **7500**

Haushaltsstelle		Haushaltsansatz			Ergebnis der Jahresrechnung	Investitionen und Invest.-Förderungsmaßnahmen		Erläuterungen		
Nr.	Bezeichnung	2024	2024	2023		2022	Gesamt- ausgabebedarf	bisher bereitgestellt	Amt	DVM
1	2	EUR	EUR	EUR	EUR	EUR	EUR	9		
	Einnahmen									
.3500	Beiträge und ähnl. Entgelte	0		0	0,00					
	Einnahmen	0		0	0,00					
	Ausgaben									
.9320	Erwerb von Grundstücken	0	0	0	0,00	0	0			G5350
.9350	Erwerb von bewegl. Sachen des Anlagevermögens	0	0	0	0,00	0	0			G5350
.9400	Hochbaumaßnahmen	0	0	40.000	0,00	40.000	0			G5350
	<i>Friedhofsmauer</i>									
	<i>HR aus 2023: 40.000 €</i>									
.9501	Tiefbaumaßnahmen und and. Baumaßnahmen	0	0	10.000	0,00	40.000	0			G5350
	<i>Erneuerung Wege</i>									
	<i>HR aus 2023: 10.000 €</i>									
	Ausgaben	0	0	50.000	0,00	80.000	0			
	UAB 7500 Zu-/Überschuss	0		-50.000	0,00					
	Einnahmen	0		0	0,00					
	Ausgaben	0	0	50.000	0,00	80.000	0			
	AB 75 Zu-/Überschuss	0		-50.000	0,00					

B. Vermögenshaushalt - Einzelpläne

Gemeinde **2 Markt Gars a.Inn**
 Einzelplan **7 Öffentliche Einrichtungen, Wirtschaftsförderung**
 Abschnitt **76 Sonstige öffentliche Einrichtungen**
 U-Abschnitt **7630 Dorfhaus Mittergars**

Haushaltsstelle		Haushaltsansatz			Ergebnis der Jahresrechnung	Investitionen und Invest.-Förderungsmaßnahmen		Erläuterungen		
Nr.	Bezeichnung	2024	2024 Verpfl.-Erm.	2023		2022	Gesamt- ausgabebedarf	bisher bereitgestellt	Amt	DVM
1	2	EUR	EUR	EUR	EUR	EUR	EUR	9		
	Einnahmen									
.3610	Zuweisungen vom Freistaat Bayern (Dorfhaus Mittergars)	0		0	0,00					
.3670	Übrige Bereiche Zuschüsse, Spenden	0		0	0,00					
	Einnahmen	0		0	0,00					
	Ausgaben									
.9350	Erwerb von bewegl. Sachen des Anlagevermögens (Dorfhaus Mittergars)	0	0	0	0,00	0	0			G5400
.9400	Hochbaumaßnahmen Dorfhaus Mittergars	0	0	0	0,00	0	0			G5400
	Ausgaben	0	0	0	0,00	0	0			
	UAB 7630 Zu-/Überschuss	0		0	0,00					

B. Vermögenshaushalt - Einzelpläne

Gemeinde **2 Markt Gars a.Inn**
 Einzelplan **7 Öffentliche Einrichtungen, Wirtschaftsförderung**
 Abschnitt **76 Sonstige öffentliche Einrichtungen**
 U-Abschnitt **7631 Zehentstadel Au a. Inn**

Haushaltsstelle		Haushaltsansatz			Ergebnis der Jahresrechnung	Investitionen und Invest.-Förderungsmaßnahmen		Erläuterungen		
Nr.	Bezeichnung	2024	2024	2023		2022	Gesamt- ausgabebedarf	bisher bereitgestellt	Amt	DVM
1	2	EUR	EUR	EUR	EUR	EUR	EUR	9		
	Einnahmen									
.3610	Zuweisungen vom Freistaat Bayern	0		0	0,00					
.3620	Zuweisungen von anderen Gemeindeverbänden (Landkreis und Bezirk)	0		0	0,00					
.3670	Übrige Bereiche Zuschüsse, Spenden Zehentstadel Au a. Inn	0		0	0,00					
	Einnahmen	0		0	0,00					
	Ausgaben									
.9320	Erwerb von Grundstücken	0	0	0	0,00	0	0			G5400
.9350	Erwerb von bewegl. Sachen des Anlagevermögens	0	0	0	0,00	0	0			G5400
.9400	Hochbaumaßnahmen <i>Beleuchtung</i> <i>HR aus 2023: 1.500 €</i>	0	0	1.500	2.675,73	35.000	0			G5400
.9500	Tiefbaumaßnahmen	0	0	0	0,00	0	0			G5400
	Ausgaben	0	0	1.500	2.675,73	35.000	0			
	UAB 7631 Zu-/Überschuss	0		-1.500	-2.675,73					

B. Vermögenshaushalt - Einzelpläne

Gemeinde **2 Markt Gars a.Inn**
 Einzelplan **7 Öffentliche Einrichtungen, Wirtschaftsförderung**
 Abschnitt **76 Sonstige öffentliche Einrichtungen**
 U-Abschnitt **7632 Dorfhaus Lengmoos**

Haushaltsstelle		Haushaltsansatz			Ergebnis der Jahresrechnung	Investitionen und Invest.-Förderungsmaßnahmen		Erläuterungen		
Nr.	Bezeichnung	2024	2024	2023		2022	Gesamt- ausgabebedarf	bisher bereitgestellt	Amt	DVM
1	2	3	4	5	6	7	8	9		
	Einnahmen									
.3610	Zuweisungen vom Freistaat Bayern	0		0	0,00					
.3670	Übrige Bereiche Zuschüsse, Spenden	0		0	0,00					
	Einnahmen	0		0	0,00					
	Ausgaben									
.9320	Erwerb von Grundstücken	0	0	0	0,00	0	0			G5400
.9350	Erwerb von bewegl. Sachen des Anlagevermögens	0	0	0	0,00	0	0			G5400
.9400	Hochbaumaßnahmen	0	0	0	0,00	0	0			G5400
	Ausgaben	0	0	0	0,00	0	0			
	UAB 7632 Zu-/Überschuss	0		0	0,00					

B. Vermögenshaushalt - Einzelpläne

Gemeinde **2 Markt Gars a.Inn**
 Einzelplan **7 Öffentliche Einrichtungen, Wirtschaftsförderung**
 Abschnitt **76 Sonstige öffentliche Einrichtungen**
 U-Abschnitt **7633 San. altes GS-Gebäude**

Haushaltsstelle		Haushaltsansatz			Ergebnis der Jahresrechnung	Investitionen und Invest.-Förderungsmaßnahmen		Erläuterungen		
Nr.	Bezeichnung	2024	Verpfl.-Erm. 2024	2023		2022	Gesamt- ausgabebedarf	bisher bereitgestellt	Amt	DVM
1	2	EUR	EUR	EUR	EUR	EUR	EUR	9		
	Einnahmen									
.3600	Bundesförderung	623.060		0	728.000,00					
	<i>Städtebauförderung: 600.000 €</i>									
	<i>Städtebauförderung Außenanlagen: 81.000 €</i>									
	<i>KFW anteilig: 670.060 € (37,93 % aus 1.766.560 €)</i>									
	<i>bereits ausbezahlt: 145.000 €</i>									
	<i>HHR aus 2022: 583.000 €</i>									
	<i>Ansatz 2024: 623.060 €</i>									
.3610	Zuweisungen vom Freistaat Bayern	20.000		0	0,00					
	Einnahmen	643.060		0	728.000,00					
	Ausgaben									
.9350	Erwerb von bewegl. Sachen des Anlagevermögens	40.000	0	0	0,00	100.000		0		
.9400	Hochbaumaßnahmen	1.279.000	0	100.000	1.600.000,00	3.250.000		0		
	<i>HHRest aus 2022 675.953,62 €</i>									
	Ausgaben	1.319.000	0	100.000	1.600.000,00	3.350.000		0		
	UAB 7633 Zu-/Überschuss	-675.940		-100.000	-872.000,00					
	Einnahmen	643.060		0	728.000,00					
	Ausgaben	1.319.000	0	101.500	1.602.675,73	3.385.000		0		
	AB 76 Zu-/Überschuss	-675.940		-101.500	-874.675,73					

B. Vermögenshaushalt - Einzelpläne

Gemeinde **2 Markt Gars a.Inn**
 Einzelplan **7 Öffentliche Einrichtungen, Wirtschaftsförderung**
 Abschnitt **77 Hilfsbetriebe der Verwaltung**
 U-Abschnitt **7710 Bauhof**

Haushaltsstelle		Haushaltsansatz			Ergebnis der Jahresrechnung	Investitionen und Invest.-Förderungsmaßnahmen		Erläuterungen		
Nr.	Bezeichnung	2024	2024	2023		2022	Gesamt- ausgabebedarf	bisher bereitgestellt	Amt	DVM
1	2	3	4	5	6	7	8	9		
	Einnahmen									
.3400	Einnahmen aus der Veräußerung von Grundstücken	0		0	0,00					
.3450	Einnahme aus der Veräußerung von beweglichen Sachen	1.500		1.500	6.655,50					
	Einnahmen	1.500		1.500	6.655,50					
	Ausgaben									
.9320	Erwerb von Grundstücken	0	0	0	0,00	0	0			
.9350	Erwerb von bewegl. Sachen des Anlagevermögens	6.000	0	0	22.861,03	494.000	0		G1300/ U7710	
	<i>HHRest aus 2022 20.000,00 € (Bauhof Anlagevermögen), Anhänger Humbaur Kehmaschine ca. 6.000 €</i>									
.9400	Hochbaumaßnahmen	0	0	0	0,00	0	0		G5500	
	Ausgaben	6.000	0	0	22.861,03	494.000	0			
	UAB 7710 Zu-/Überschuss	-4.500		1.500	-16.205,53					
	Einnahmen	1.500		1.500	6.655,50					
	Ausgaben	6.000	0	0	22.861,03	494.000	0			
	AB 77 Zu-/Überschuss	-4.500		1.500	-16.205,53					

B. Vermögenshaushalt - Einzelpläne

Gemeinde **2 Markt Gars a.Inn**
 Einzelplan **7 Öffentliche Einrichtungen, Wirtschaftsförderung**
 Abschnitt **79 Fremdenverkehr, sonstige Förderung von Wirtschaft und Verkehr**
 U-Abschnitt **7900**

Haushaltsstelle		Haushaltsansatz			Ergebnis der Jahresrechnung	Investitionen und Invest.-Förderungsmaßnahmen		Erläuterungen		
Nr.	Bezeichnung	2024	2024	2023		2022	Gesamt- ausgabebedarf	bisher bereitgestellt	Amt	DVM
1	2	3	4	5	6	7	8	9		
	Einnahmen									
.3400	Einnahmen aus der Veräußerung von Grundstücken	0		0	0,00					
.3610	Zuweisungen vom Freistaat Bayern für Breitbandausbau	0		57.000	1.400.000,00					
	<i>HHRest aus 2022 1.400.000,00 €</i>									
	<i>HHRest aus 2023: 57.000,00 €</i>									
	<i>HHRest insgesamt: 1.457.000,00 €</i>									
	Einnahmen	0		57.000	1.400.000,00					
	Ausgaben									
.9400	Hochbaumaßnahmen	0	0	0	0,00	0	0			G5550
.9870	Breitbandausbau	0	0	0	1.675.820,57	2.300.000	0			G5550
	<i>HHRest aus 2022: 1.698.607,70 €</i>									
	Ausgaben	0	0	0	1.675.820,57	2.300.000	0			
	UAB 7900 Zu-/Überschuss	0		57.000	-275.820,57					
	Einnahmen	0		57.000	1.400.000,00					
	Ausgaben	0	0	0	1.675.820,57	2.300.000	0			
	AB 79 Zu-/Überschuss	0		57.000	-275.820,57					
	Einnahmen	674.560		279.300	2.216.133,42					
	Ausgaben	1.368.500	0	201.500	3.344.058,60	6.987.000	0			
	EP 7 Zu-/Überschuss	-693.940		77.800	-1.127.925,18					

B. Vermögenshaushalt - Einzelpläne

Gemeinde **2 Markt Gars a.Inn**
 Einzelplan **8 Wirtschaftliche Unternehmen, allgemeines Grund- und Sondervermögen**
 Abschnitt **81 Versorgungsunternehmen**
 U-Abschnitt **8150 Wasserversorgung Gars a. Inn**

Haushaltsstelle		Haushaltsansatz			Ergebnis der Jahresrechnung	Investitionen und Invest.-Förderungsmaßnahmen		Erläuterungen		
Nr.	Bezeichnung	2024	2024 Verpfl.-Erm.	2023		2022	Gesamt- ausgabebedarf	bisher bereitgestellt	Amt	DVM
1	2	3 EUR	4 EUR	5 EUR	6 EUR	7 EUR	8 EUR	9		
	Einnahmen									
	Einnahmen	0		0	0,00					
	Ausgaben									
.9500	Tiefbaumaßnahmen und and. Baumaßnahmen	0	0	0	0,00	0	0			
	Ausgaben	0	0	0	0,00	0	0			
	UAB 8150 Zu-/Überschuss	0		0	0,00					

B. Vermögenshaushalt - Einzelpläne

Gemeinde **2 Markt Gars a.Inn**
 Einzelplan **8 Wirtschaftliche Unternehmen, allgemeines Grund- und Sondervermögen**
 Abschnitt **81 Versorgungsunternehmen**
 U-Abschnitt **8160 Fernwärmeversorgung/-netz**

Haushaltsstelle		Haushaltsansatz			Ergebnis der Jahresrechnung	Investitionen und Invest.-Förderungsmaßnahmen		Erläuterungen		
Nr.	Bezeichnung	2024	2024	2023		2022	Gesamt- ausgabebedarf	bisher bereitgestellt	Amt	DVM
1	2	EUR	EUR	EUR	EUR	EUR	EUR	9		
	Einnahmen									
.3600	Zuweisungen vom Bund	0		0	0,00					
	Einnahmen	0		0	0,00					
	Ausgaben									
.9320	Erwerb von Grundstücken u. baulichen Anlagen	0	0	0	384.894,12	450.000	0			
	<i>HHRest aus 2022 20.000,00 € (Wärmenetz)</i>									
.9400	Hochbaumaßnahmen	0	0	0	39.341,87	100.000	0			
	Ausgaben	0	0	0	424.235,99	550.000	0			
	UAB 8160 Zu-/Überschuss	0		0	-424.235,99					
	Einnahmen	0		0	0,00					
	Ausgaben	0	0	0	424.235,99	550.000	0			
	AB 81 Zu-/Überschuss	0		0	-424.235,99					

B. Vermögenshaushalt - Einzelpläne

Gemeinde **2 Markt Gars a.Inn**
 Einzelplan **8 Wirtschaftliche Unternehmen, allgemeines Grund- und Sondervermögen**
 Abschnitt **88 Allgemeines Grundvermögen**
 U-Abschnitt **8800 Wohn- und Geschäftsgrundstücke**

Haushaltsstelle		Haushaltsansatz			Ergebnis der Jahresrechnung	Investitionen und Invest.-Förderungsmaßnahmen		Erläuterungen		
Nr.	Bezeichnung	2024	2024 Verpfl.-Erm.	2023		2022	Gesamt- ausgabebedarf	bisher bereitgestellt	Amt	DVM
1	2	3 EUR	4 EUR	5 EUR	6 EUR	7 EUR	8 EUR	9		
	Einnahmen									
.3400	Einnahmen aus der Veräußerung von Grundstücken	0		0	0,00					
.3610	Zuweisungen vom Freistaat Bayern	0		0	0,00					
	Einnahmen	0		0	0,00					
	Ausgaben									
.9320	Erwerb von Grundstücken	0	0	0	0,00	0	0			G5600
.9400	Hochbaumaßnahmen <i>Austausch Leuchten Rathaus ca. 22.000 € PV-Anlage: ca. 40.000 €</i>	65.000	0	5.000	14.580,72	105.000	0			G5600
.9500	Tiefbaumaßnahmen	0	0	0	0,00	40.000	0			G5600
	Ausgaben	65.000	0	5.000	14.580,72	145.000	0			
	UAB 8800 Zu-/Überschuss	-65.000		-5.000	-14.580,72					

B. Vermögenshaushalt - Einzelpläne

Gemeinde **2 Markt Gars a.Inn**
 Einzelplan **8 Wirtschaftliche Unternehmen, allgemeines Grund- und Sondervermögen**
 Abschnitt **88 Allgemeines Grundvermögen**
 U-Abschnitt **8801 Oberschätzlhaus, Marktstr. 1**

Haushaltsstelle		Haushaltsansatz			Ergebnis der Jahresrechnung	Investitionen und Invest.-Förderungsmaßnahmen		Erläuterungen		
Nr.	Bezeichnung	2024	2024	2023		2022	Gesamt- ausgabebedarf	bisher bereitgestellt	Amt	DVM
1	2	3	4	5	6	7	8	9		
	Einnahmen									
.3610	Zuweisungen vom Freistaat Bayern	0		0	0,00					
.3680	KFW Award Leben - Preisgeld soziales Wohnen	0		0	0,00					
	Einnahmen	0		0	0,00					
	Ausgaben									
.9400	Hochbaumaßnahmen <i>HHRest aus 2021 Hochbau Oberschätzlhaus 25.000,00 €</i>	0	0	0	-44.345,34	32.100	0		G5600	
.9500	Tiefbaumaßnahmen	4.000	0	0	0	4.000	0			
	Ausgaben	4.000	0	0	-44.345,34	36.100	0			
	UAB 8801 Zu-/Überschuss	-4.000		0	44.345,34					

B. Vermögenshaushalt - Einzelpläne

Gemeinde **2 Markt Gars a.Inn**
 Einzelplan **8 Wirtschaftliche Unternehmen, allgemeines Grund- und Sondervermögen**
 Abschnitt **88 Allgemeines Grundvermögen**
 U-Abschnitt **8802 Wohnen am Kindergarten**

Haushaltsstelle		Haushaltsansatz			Ergebnis der Jahresrechnung	Investitionen und Invest.-Förderungsmaßnahmen		Erläuterungen		
Nr.	Bezeichnung	2024	2024	2023		2022	Gesamt- ausgabebedarf	bisher bereitgestellt	Amt	DVM
1	2	3	4	5	6	7	8	9		
	Einnahmen									
.3610	Zuweisungen vom Freistaat Bayern	162.000		0	186.000,00					
	<i>KommWFP: 192.800 €</i>									
	<i>KFW für Wohngebäude: 162.000 €</i>									
	<i>bereits eingenommen: 96.400 €</i>									
	<i>HHR aus 2022: 96.400 €</i>									
	<i>Ansatz 2024: 162.000 €</i>									
	Einnahmen	162.000		0	186.000,00					
	Ausgaben									
.9400	Hochbaumaßnahmen	203.000	0	0	500.000,00	890.000	0			
	<i>HHRest aus 2022 253.057,38 €</i>									
	Ausgaben	203.000	0	0	500.000,00	890.000	0			
	UAB 8802 Zu-/Überschuss	-41.000		0	-314.000,00					

B. Vermögenshaushalt - Einzelpläne

Gemeinde **2 Markt Gars a.Inn**
 Einzelplan **8 Wirtschaftliche Unternehmen, allgemeines Grund- und Sondervermögen**
 Abschnitt **88 Allgemeines Grundvermögen**
 U-Abschnitt **8810 Sonstiges Grundvermögen**

Haushaltsstelle		Haushaltsansatz			Ergebnis der Jahresrechnung	Investitionen und Invest.-Förderungsmaßnahmen		Erläuterungen		
Nr.	Bezeichnung	2024	2024 Verpfl.-Erm.	2023		2022	Gesamt- ausgabebedarf	bisher bereitgestellt	Amt	DVM
1	2	3 EUR	4 EUR	5 EUR	6 EUR	7 EUR	8 EUR	9		
	Einnahmen									
.3400	Einnahmen aus der Veräußerung von Grundstücken	0		0	0,00					
	Einnahmen	0		0	0,00					
	Ausgaben									
.9320	Erwerb von Grundstücken	320.000	0	0	617.069,76	710.000	0	G5600		
	Ausgaben	320.000	0	0	617.069,76	710.000	0			
	UAB 8810 Zu-/Überschuss	-320.000		0	-617.069,76					

B. Vermögenshaushalt - Einzelpläne

Gemeinde **2 Markt Gars a.Inn**
 Einzelplan **8 Wirtschaftliche Unternehmen, allgemeines Grund- und Sondervermögen**
 Abschnitt **88 Allgemeines Grundvermögen**
 U-Abschnitt **8820 Ausgleichsflächen**

Haushaltsstelle		Haushaltsansatz			Ergebnis der Jahresrechnung	Investitionen und Invest.- Förderungsmaßnahmen		Erläuterungen		
Nr.	Bezeichnung	2024	2024 Verpfl.-Erm.	2023		2022	Gesamt- ausgabebedarf	bisher bereitgestellt	Amt	DVM
1	2	EUR	EUR	EUR	EUR	EUR	EUR	9		
	Einnahmen									
.3610	Zuweisungen vom Freistaat Bayern	0		0	0					
	Blühpakt Bayern									
	Einnahmen	0		0	0,00					
	Ausgaben									
.9500	Tiefbaumaßnahmen	0	0	0	-1.728,71	11.900	0		G8820	
	Ausgaben	0	0	0	-1.728,71	11.900	0			
	UAB 8820 Zu-/Überschuss	0		0	1.728,71					
	Einnahmen	162.000		0	186.000,00					
	Ausgaben	592.000	0	5.000	1.085.576,43	1.793.000	0			
	AB 88 Zu-/Überschuss	-430.000		-5.000	-899.576,43					
	Einnahmen	162.000		0	186.000,00					
	Ausgaben	592.000	0	5.000	1.509.812,42	2.343.000	0			
	EP 8 Zu-/Überschuss	-430.000		-5.000	-1.323.812,42					

B. Vermögenshaushalt - Einzelpläne

Gemeinde **2 Markt Gars a.Inn**
 Einzelplan **9 Allgemeine Finanzwirtschaft**
 Abschnitt **90 Steuern, allgemeine Zuweisungen und allgemeine Umlagen**
 U-Abschnitt **9000**

Haushaltsstelle		Haushaltsansatz			Ergebnis der Jahresrechnung	Investitionen und Invest- Förderungsmaßnahmen		Erläuterungen		
Nr.	Bezeichnung	2024	2024 Verpfl.-Erm.	2023		2022	Gesamt- ausgabebedarf	bisher bereitgestellt	Amt	DVM
1	2	3 EUR	4 EUR	5 EUR	6 EUR	7 EUR	8 EUR	9		
	Einnahmen									
.3610	Investitionspausch. <i>126.500 € lt. Schr. StatLA v. 28.02.2024</i>	126.500		126.500	126.500,00					
	Einnahmen	126.500		126.500	126.500,00					
	Ausgaben									
	Ausgaben	0	0	0	0,00	0	0			
	UAB 9000 Zu-/Überschuss	126.500		126.500	126.500,00					
	Einnahmen	126.500		126.500	126.500,00					
	Ausgaben	0	0	0	0,00	0	0			
	AB 90 Zu-/Überschuss	126.500		126.500	126.500,00					

B. Vermögenshaushalt - Einzelpläne

Gemeinde **2 Markt Gars a.Inn**
 Einzelplan **9 Allgemeine Finanzwirtschaft**
 Abschnitt **91 Sonstige allgemeine Finanzwirtschaft**
 U-Abschnitt **9100**

Haushaltsstelle		Haushaltsansatz			Ergebnis der Jahresrechnung	Investitionen und Invest.-Förderungsmaßnahmen		Erläuterungen		
Nr.	Bezeichnung	2024	2024	2023		2022	Gesamt- ausgabebedarf	bisher bereitgestellt	Amt	DVM
1	2	3	4	5	6	7	8	9		
	Einnahmen									
.3000	Zuführung vom Verwaltungshaushalt	808.900		30.200	929.050,74					
.3100	Entnahme aus der allg. Rücklage	0		0	1.669.941,91					
.3700	Einnahmen aus Krediten, LAF, ERP-Soverm.	0		0	0,00					
.3710	Einnahmen aus Krediten vom Land	0		0	0,00					
.3760	Einnahmen aus Krediten von sonstigen öffentl. Sonderrechnungen	0		80.000	0,00					
	<i>Infrakredit Breitband je 80.000€ 2023 und 2024</i>									
.3767	Umschuldung für Kredite	0		0	0,00					
.3770	Einnahme a. Krediten v. privaten Unternehmen alle Kreditinstitute (auch Spk)	2.000.000		700.000	700.000,00					
	<i>Bau alte Grundschule 2.000.000 €</i>									
.3780	Einnahmen aus Krediten vom Kreditmarkt für Umschuldungen	0		0	0,00					
	Einnahmen	2.808.900		810.200	3.298.992,65					
	Ausgaben									
.9000	Zuführung zum Verwaltungshaushalt	0	0	0	0,00	0	0			
.9100	Zuführung an allg. Rücklage	657.960	0	428.200	0,00	0	0			
.9300	Erwerb von Beteiligungen	0	0	0	0,00	0	0			
.9700	Tilgung von Krediten an Bund, LAF, ERP-Sondervermögen	0	0	0	0,00	0	0			G5650
.9710	Tilgung von Krediten an Freistaat Bayern	0	0	0	0,00	0	0			G5650
.9760	Tilg. von Krediten an sonst.öff. Sonderrechnungen	0	0	0	0,00	0	0			G5650
.9767	Außerord. Tilgung, sonstige Maßnahmen	0	0	0	0,00	0	0			G5650
.9770	Tilgung v. Krediten a. privaten Unternehmen alle Kreditinstitute (auch Spk)	196.000	0	175.000	142.706,15	0	0			G5650
.9777	Tilgung am Kreditmarkt alle Kreditins. (ausserordentl. Tilgung u. Umschuldung)	0	0	0	0,00	0	0			
.9780	Tilgung an Kreditmarkt ab 2020 auf 9100.9777	0	0	0	0,00	0	0			
.9900	Disagio für Städtebauförderung	0	0	0	0,00	0	0			G5650
	Ausgaben	853.960	0	603.200	142.706,15	0	0			
	UAB 9100 Zu-/Überschuss	1.954.940		207.000	3.156.286,50					
	Einnahmen	2.808.900		810.200	3.298.992,65					
	Ausgaben	853.960	0	603.200	142.706,15	0	0			
	AB 91 Zu-/Überschuss	1.954.940		207.000	3.156.286,50					

B. Vermögenshaushalt - Einzelpläne

Gemeinde **2 Markt Gars a.Inn**
 Einzelplan **9 Allgemeine Finanzwirtschaft**
 Abschnitt **92 Abwicklung der Vorjahre**
 U-Abschnitt **9200**

Haushaltsstelle		Haushaltsansatz			Ergebnis der Jahresrechnung	Investitionen und Invest.-Förderungsmaßnahmen		Erläuterungen		
Nr.	Bezeichnung	2024	2024	2023		2022	Gesamt- ausgabebedarf	bisher bereitgestellt	Amt	DVM
1	2	3	4	5	6	7	8	9		
	Einnahmen									
.3950	Abschlußtechnische Vorgänge (Ist-Überschuß des VmHH)	0		0	0,00					
	Einnahmen	0		0	0,00					
	Ausgaben									
.9950	Abschlußtechnische Vorgänge (Ist-Fehlbetrag des VmHH)	0	0	0	0,00	0	0			
	Ausgaben	0	0	0	0,00	0	0			
	UAB 9200 Zu-/Überschuss	0		0	0,00					
	Einnahmen	0		0	0,00					
	Ausgaben	0	0	0	0,00	0	0			
	AB 92 Zu-/Überschuss	0		0	0,00					
	Einnahmen	2.935.400		936.700	3.425.492,65					
	Ausgaben	853.960	0	603.200	142.706,15	0	0			
	EP 9 Zu-/Überschuss	2.081.440		333.500	3.282.786,50					

*** Ende der Liste "B. Vermögenshaushalt - Einzelpläne" ***

Kommunale Finanzplanung

1. Einnahmen und Ausgaben nach Arten

2023 - 2027

- 1000 EUR -

Einnahmen und Ausgaben nach Arten

lfd. Nr.	Gruppierungs-Nr.	Einnahme- bzw. Ausgabeart	lfd. Haushaltsjahr 2023	Planjahr 2024	1.	2.	3.
					Folgejahr		
					2025	2026	2027
1	2	3	4	5	6	7	8
- 1000 EUR -							
Einnahmen des Verwaltungshaushalts							
=====							
Steuern, allgemeine Zuweisungen und Umlagen							
01	000,001	Grundsteuern A und B	438	423	428	428	428
02	003,004	Gewerbsteuer nach Ertrag und Kapital (einschl. Lohnsummensteuer)	1.200	1.800	1.800	1.800	1.800
03	010	Gemeindeanteil an der Einkommensteuer	2.550	2.634	2.650	2.650	2.650
04	012	Beteiligung an der Umsatzsteuer	120	153	155	160	160
05	02,03	Andere Steuern und steuerähnliche Einnahmen	12	12	12	12	12
06	00-03	Steuern zusammen	4.320	5.022	5.045	5.050	5.050

07	04-06,und 08	Allgemeine Zuweisungen	1.204	1.660	1.694	1.704	1.704
08	07	Allgemeine Umlagen	0	0	0	0	0
09	09	Ausgleichsleistungen	0	0	0	0	0
09	0	Steuern, Allgemeine Zuweisungen und Umlagen zusammen (Hauptgruppe 0)	5.524	6.682	6.739	6.754	6.754

Einnahmen aus Verwaltung und Betrieb							
10	10,11,12	Gebühren und ähnliche Entgelte, zweckgebundene Abgaben	752	727	725	725	725
11	13,14,15	Einnahmen aus Verkauf, Mieten, Pachten, sonstige Verwaltungs- und Betriebseinnahmen	281	273	286	291	291
16,17		Erstattungen von Ausgaben des Verwaltungshaushalts Zuweisungen und Zuschüsse für laufende Zwecke					
12	160,170	vom Bund, LAF, ERP-Sondervermögen	10	6	0	0	0
13	161,171	vom Land	843	1.073	1.093	1.113	1.143
14	162,163,172,173	von Gemeinden, Gemeindeverbänden und Zweckverbänden	23	22	22	23	23
15	164-168,169, 174-178	von sonstigen Bereichen	254	266	275	285	295
19	19	Aufgabenbezogene Leistungsbeteiligung	0	0	0	0	0
16	1	Einnahmen aus Verwaltung und Betrieb zusammen (Hauptgruppe 1)	2.163	2.367	2.401	2.437	2.477

Sonstige Finanzeinnahmen							
17	20	Zinseinnahmen	0	0	0	0	0
18	23	Schuldendiensthilfen	0	0	0	0	0
19	21,22,24-28	Übrige Finanzeinnahmen	176	146	146	145	145

Einnahmen und Ausgaben nach Arten

lfd. Nr.	Gruppierungs-Nr.	Einnahme- bzw. Ausgabeart	lfd. Haushaltsjahr 2023	Planjahr 2024	1.	2.	3.
					Folgejahr		
					2025	2026	2027
1	2	3	4	5	6	7	8
- 1000 EUR -							
20	2	Sonstige Finanzeinnahmen zusammen (Hauptgruppe 2) -----	176	146	146	145	145
21	0-2	Einnahmen des Verwaltungshaushalts zusammen (Hauptgruppe 0-2) =====	7.863	9.195	9.286	9.336	9.376
Einnahmen des Vermögenshaushalts =====							
22	30	Zuführung vom Verwaltungshaushalt	30	809	800	800	800
23	31	Entnahmen aus Rücklagen	0	0	0	0	0
24	32,33,34	Rückflüsse von Darlehen und von Kapitaleinlagen, Einnahmen aus der Veräußerung von Beteiligungen und von Sachen des Anlagevermögens	67	802	500	200	200
25	35	Beiträge und ähnliche Entgelte	221	30	25	25	25
36		Zuweisungen und Zuschüsse für Investitionen und Investitionsförderungsmaßnahmen					
26	360	vom Bund, LAF, ERP-Sondervermögen	0	623	0	0	0
27	361	vom Land	650	2.520	181	435	181
28	362,363	von Gemeinden, Gemeindeverbänden und Zweckverbänden	0	0	0	0	0
29	364-368	von sonstigen Bereichen	0	0	0	0	0
37		Einnahmen aus Krediten und inneren Darlehen					
30	370	vom Bund, LAF, ERP-Sondervermögen	0	0	0	0	0
31	371	vom Land	0	0	0	0	0
32	372,373	von Gemeinden, Gemeindeverbänden und Zweckverbänden	0	0	0	0	0
33	374,375,376, 377,378	vom sonstigen öffentlichen Bereich und Kreditmarkt	780	2.000	0	0	0
34	379	Innere Darlehen	0	0	0	0	0
35	3	Einnahmen des Vermögenshaushalts zusammen (Hauptgruppe 3) =====	1.748	6.784	1.506	1.460	1.206
36	0-3	Summe der Einnahmen (Hauptgruppen 0-3) =====	9.611	15.979	10.792	10.796	10.582

Einnahmen und Ausgaben nach Arten

lfd. Nr.	Gruppierungs-Nr.	Einnahme- bzw. Ausgabeart	lfd. Haushaltsjahr 2023	Planjahr 2024	1.	2.	3.
					Folgejahr		
					2025	2026	2027
1	2	3	4	5	6	7	8
- 1000 EUR -							
Ausgaben des Verwaltungshaushalts							
=====							
37	40-47	Personalausgaben (Hauptgruppe 4)	755	794	801	801	801

Sächlicher Verwaltungs- und Betriebsaufwand							
38	50-66	Sächlicher Verwaltungs- und Betriebsaufwand (ohne Gruppen 67 und 68)	1.090	1.217	1.081	1.087	1.090
39	670-678	Erstattungen von Ausgaben des Verwaltungshaushalts	6	8	8	8	8
40	679	Innere Verrechnungen	251	257	257	257	257
41	68	Kalkulatorische Kosten	89	53	54	54	54
69	69	Aufgabenbezogene Leistungsbeteiligung	0	0	0	0	0
42	5/6	Sächlicher Verwaltungs- und Betriebsaufwand zusammen (Hauptgruppe 5/6)	1.436	1.535	1.400	1.406	1.409

Zuweisungen und Zuschüsse (nicht für Investitionen)							
43	70	Zuschüsse für laufende Zwecke an soziale oder ähnliche Einrichtungen	1.220	1.624	1.646	1.671	1.696
71,72							
Zuweisungen und sonst. Zuschüsse für lfd. Zwecke, Schuldendiensthilfen							
44	710,720	an Bund, LAF, ERP-Sondervermögen	0	0	0	0	0
45	711,721	an Land	4	4	4	4	4
46	712,713,722,723	an Gemeinden und Gemeindeverbände, an Zweckverbände und dgl.	745	716	731	731	731
47	715,716,725,726	an kommunale und sonstige öffentliche Sonderrechnungen	0	0	0	0	0
48	714,717,718,724,727,728	an sonstige Bereiche	13	11	11	11	11
49	73-78	Leistungen der Sozialhilfe u.ä.	0	0	0	0	0
50	7	Zuweisungen und Zuschüsse zusammen (Hauptgruppe 7)	1.982	2.355	2.392	2.417	2.442

Sonstige Finanzausgaben							
51	80	Zinsausgaben	77	161	150	145	140
52	81	Gewerbesteuerumlage	65	230	220	220	220
53	82,83	Allgemeine Zuweisungen und Umlagen	3.499	3.294	3.340	3.350	3.360
54	84,85	Weitere Finanzausgaben, Deckungsreserve	18	18	18	18	18
55	86	Zuführung zum Vermögenshaushalt	30	809	800	800	800
56	8	Sonstige Finanzausgaben zusammen (Hauptgruppe 8)	3.689	4.512	4.528	4.533	4.538

Einnahmen und Ausgaben nach Arten

lfd. Nr.	Gruppierungs-Nr.	Einnahme- bzw. Ausgabeart	lfd. Haushaltsjahr 2023	Planjahr 2024	1.	2.	3.
					Folgejahr		
					2025	2026	2027
1	2	3	4	5	6	7	8
- 1000 EUR -							
57	4-8	Ausgaben des Verwaltungshaushalts zusammen (Hauptgruppen 4-8)	7.862	9.196	9.121	9.157	9.190
=====							
Ausgaben des Vermögenshaushalts							
=====							
	92,98	Gewährung von Darlehen, Zuweisungen und Zuschüsse für Investitionen					
58	920,980	an Bund, LAF, ERP-Sondervermögen	0	0	0	0	0
59	921,981	an Land	0	0	0	0	0
60	922,982,923,983	an Gemeinden und Gemeindeverbänden, an Zweckverbände und dgl.	224	420	450	450	500
61	924-928,984-988	an sonstige Bereiche	0	0	0	0	0
62	930	Vermögenserwerb Erwerb von Beteiligungen, Kapitaleinlagen	0	0	0	0	0
63	932	Erwerb von Grundstücken	0	332	0	0	0
64	935	Erwerb von beweglichen Sachen des Anlagevermögens	60	196	125	0	0
65	94,95,96	Baumaßnahmen	861	4.970	340	440	440
66	92-96,98	Investitionen und Investitionsförderungsmaßnahmen Gesamt	1.145	5.918	915	890	940
67	90	Zuführungen zum Verwaltungshaushalt	0	0	0	0	0
68	91	Zuführungen an Rücklagen	428	658	200	200	200
69	970	Tilgung von Krediten, Rückzahlung von inneren Darlehen an Bund, LAF, ERP-Sondervermögen	0	0	0	0	0
70	971	an Land	0	0	0	0	0
71	972, 973	an Gemeinden und Gemeindeverbände, an Zweckverbände und dgl.	0	0	0	0	0
72	974-978	an sonstigen öffentlichen Bereich und Kreditmarkt	175	196	200	220	220
73	979	Rückzahlung von inneren Darlehen	0	0	0	0	0
74	992	Deckung von Fehlbeträgen (Soll-Fehlbeträgen)	0	0	0	0	0
75	990,991	Übrige Ausgaben des Vermögenshaushalts	0	0	0	0	0
76	90,91,97,99	Sonstige Ausgaben des Vermögenshaushalts zusammen	603	854	400	420	420
=====							

Einnahmen und Ausgaben nach Arten

lfd. Nr.	Gruppierungs-Nr.	Einnahme- bzw. Ausgabeart	lfd. Haushaltsjahr 2023	Planjahr 2024	1.	2.	3.
					Folgejahr		
					2025	2026	2027
1	2	3	4	5	6	7	8
					- 1000 EUR -		
77	9	Ausgaben des Vermögenshaushalts zusammen (Hauptgruppe 9) =====	1.748	6.772	1.315	1.310	1.360
78	4-9	Summe der Ausgaben (Hauptgruppen 4-9) =====	9.610	15.968	10.436	10.467	10.550

*** Ende der Liste "Einnahmen und Ausgaben nach Arten" ***

Kommunale Finanzplanung

2. Investitionen und Investitionsförderungsmaßnahmen nach Aufgabenbereichen

2023 - 2027

- 1000 EUR -

Investitionen und Investitionsförderungsmaßnahmen nach Aufgabenbereichen

lfd. Nr.	Gliederungs-Nr.	Aufgabenbereiche	lfd. Haushaltsjahr 2023	Planjahr 2024	1.	2.	3.
					Folgejahr		
					2025	2026	2027
1	2	3	4	5	6	7	8
- 1000 EUR -							
01	00-08	Allgemeine Verwaltung	0	15	0	0	0
02	10-16	Öffentliche Sicherheit und Ordnung	79	210	425	400	400
Schulen							
03	21	Grund- und Hauptschulen	224	420	450	450	500
04	22	Realschulen	0	0	0	0	0
05	23	Gymnasien, Kollegs (ohne berufliche Gymnasien)	0	0	0	0	0
06	24-26	Berufsbildende Schulen	0	0	0	0	0
07	27	Förderschulen	0	0	0	0	0
08	28	Gesamtschulen, Schulzentren	0	0	0	0	0
09	20,29	Übriges	0	5	0	0	0
10	2	Epl. 2 zusammen	224	425	450	450	500
Wissenschaft, Forschung, Kulturpflege							
11	31	Wissenschaft, Forschung	0	0	0	0	0
12	35	Volksbildung	0	0	0	0	0
13	30,32-34,36,37	Übriges	0	0	0	0	0
14	3	Epl. 3 zusammen	0	0	0	0	0
Soziale Sicherung							
15	43,46	Einrichtungen der Sozialhilfe, Kriegsopferfürsorge und Jugendhilfe	10	3.259	0	0	0
16	40,47	Übriges	0	0	0	0	0
17	4	Epl. 4 zusammen	10	3.259	0	0	0
Gesundheit, Sport, Erholung							
18	51	Krankenhäuser	0	0	0	0	0
19	50,54	Sonstige Einrichtungen des Gesundheitswesens	0	0	0	0	0
20	55,56,57	Sport, Badeanstalten	120	0	0	0	0
21	58,59	Übriges	0	0	0	0	0
22	5	Epl. 5 zusammen	120	0	0	0	0
Bau- und Wohnungswesen, Verkehr							
23	63-66	Straßen	505	24	0	0	0
24	60,61,62,67-69	Übriges	0	25	0	0	0
25	6	Epl. 6 zusammen	505	49	0	0	0
Öffentliche Einrichtungen, Wirtschaftsförderung							
26	70	Abwasserbeseitigung	50	44	30	30	30
27	72	Abfallbeseitigung	0	0	0	0	0
28	73-79	Übriges	152	1.325	10	10	10
29	7	Epl. 7 zusammen	202	1.369	40	40	40
Wirtschaftliche Unternehmen, allg. Grund- und Sondervermögen							

Investitionen und Investitionsförderungsmaßnahmen nach Aufgabenbereichen

lfd. Nr.	Gliederungs-Nr.	Aufgabenbereiche	lfd. Haushaltsjahr 2023	Planjahr 2024	1.	2.	3.
					Folgejahr		
					2025	2026	2027
1	2	3	4	5	6	7	8
					- 1000 EUR -		
30	80-87	Wirtschaftliche Unternehmen	0	0	0	0	0
31	88,89	Allgemeines Grund- und Sondervermögen	5	592	0	0	0
32	8	Epl. 8 zusammen	5	592	0	0	0
33	0-8	Investitionen und Investitionsförderungsmaßnahmen insgesamt	1.145	5.919	915	890	940

*** Ende der Liste "Investitionen und Investitionsförderungsmaßnahmen nach Aufgabenbereichen" ***

Einzelpläne für das Haushaltsjahr 2024 einschl. Finanzplanung 2025 - 2027

Vermögenshaushalt

- in EUR -

B. Vermögenshaushalt - Finanzplan - Einzelpläne

Gemeinde **2 Markt Gars a.Inn**
 Einzelplan **0 Allgemeine Verwaltung**
 Abschnitt **00 Gemeinde-, Kreis- und Bezirksorgane**
 U-Abschnitt **0000 Gemeinde-, Kreis- und Bezirksorgane**

Haushaltsstelle		lfd. Haushaltsjahr	Planjahr	1.	2.	3.
Nr.	Bezeichnung	2023	2024	Folgejahr		
				2025	2026	2027
1	2	3	4	5	6	7
		- EUR -				
	Einnahmen	0	0	0	0	0
	Ausgaben					
.9350	Erwerb von bewegl. Sachen des Anlagevermögens	0	0	0	0	0
	Ausgaben	0	0	0	0	0
	UAB 0000 Zu-/Überschuss	0	0	0	0	0
	Einnahmen	0	0	0	0	0
	Ausgaben	0	0	0	0	0
	AB 00 Zu-/Überschuss	0	0	0	0	0

B. Vermögenshaushalt - Finanzplan - Einzelpläne

Gemeinde **2 Markt Gars a.Inn**
 Einzelplan **0 Allgemeine Verwaltung**
 Abschnitt **06 Einrichtungen für die gesamte Verwaltung**
 U-Abschnitt **0600 Einrichtungen für die gesamte Verwaltung**

Haushaltsstelle		Ifd. Haus- haltsjahr	Planjahr	1.	2.	3.
Nr.	Bezeichnung			2023	2024	Folgejahr
		2025	2026			2027
1	2	3	4	5	6	7
		- EUR -				
	Einnahmen					
.3400	Einnahmen aus der Veräußerung von Grundstücken	0	0	0	0	0
.3450	Einnahmen aus der Veräußerung von beweglichen Sachen	0	0	0	0	0
	Einnahmen	0	0	0	0	0
	Ausgaben					
.9350	Erwerb von bewegl. Sachen des Anlagevermögens <i>Stühle für Sitzungssaal</i>	0	15.000	0	0	0
.9400	Baumassnahmen Rathaus	0	0	0	0	0
.9810	Rückzahlung von Zuwendungen an den Freistaat Bayern	0	0	0	0	0
	Ausgaben	0	15.000	0	0	0
	UAB 0600 Zu-/Überschuss	0	-15.000	0	0	0
	Einnahmen	0	0	0	0	0
	Ausgaben	0	15.000	0	0	0
	AB 06 Zu-/Überschuss	0	-15.000	0	0	0
	Einnahmen	0	0	0	0	0
	Ausgaben	0	15.000	0	0	0
	EP 0 Zu-/Überschuss	0	-15.000	0	0	0

B. Vermögenshaushalt - Finanzplan - Einzelpläne

Gemeinde **2 Markt Gars a.Inn**
 Einzelplan **1 Öffentliche Sicherheit und Ordnung**
 Abschnitt **13 Brandschutz**
 U-Abschnitt **1300 Alle Feuerwehren**

Haushaltsstelle		lfd. Haushaltsjahr	Planjahr	1.	2.	3.
Nr.	Bezeichnung	2023	2024	Folgejahr		
				2025	2026	2027
1	2	3	4	5	6	7
		- EUR -				
	Einnahmen					
.3450	Einnahmen aus der Veräußerung von beweglichen Sachen	0	0	0	0	0
.3610	Zuweisungen vom Freistaat Bayern <i>HR aus 2021 40.000€ (Pager)</i>	9.100	0	0	0	0
.3620	Zuweisungen von anderen Gemeindeverbänden (Landkreis)	0	0	0	0	0
.3640	Zuweisungen von sonstigen öffentl. Bereichen (Bay.VK)	0	0	0	0	0
.3670	Private Unternehmen Zuschüsse, Spenden	0	0	0	0	0
	Einnahmen	9.100	0	0	0	0
	Ausgaben					
.9350	Erwerb von bewegl. Sachen des Anlagevermögens <i>Schlauchprüfgerät: 6.500 €</i> <i>Verwaltungssoftware + Schulung: 2.000 €</i>	0	8.500	0	0	0
	Ausgaben	0	8.500	0	0	0
	UAB 1300 Zu-/Überschuss	9.100	-8.500	0	0	0

Gemeinde **2 Markt Gars a.Inn**
 Einzelplan **1 Öffentliche Sicherheit und Ordnung**
 Abschnitt **13 Brandschutz**
 U-Abschnitt **1301 Freiwillige Feuerwehr Gars a. Inn**

Haushaltsstelle		Ifd. Haushaltsjahr	Planjahr	1.	2.	3.
Nr.	Bezeichnung			2023	2024	Folgejahr
		2025	2026			2027
1	2	3	4	5	6	7
- EUR -						
	Einnahmen					
.3450	Einnahmen aus der Veräußerung von beweglichen Sachen	0	0	0	0	0
.3610	Zuweisungen vom Freistaat Bayern <i>Sirene</i> <i>HHR aus 2023: 4.300 €</i>	4.300	0	0	0	0
.3620	Zuweisungen von anderen Gemeindeverbänden	0	0	0	0	0
.3640	Zuweisungen von sonstigen öffentl. Bereichen (Bay.VK)	0	0	0	0	0
.3670	Private Unternehmen Zuschüsse, Spenden	0	0	0	0	0
	Einnahmen	4.300	0	0	0	0
	Ausgaben					
.9350	Erwerb von bewegl. Sachen des Anlagevermögens <i>Einsatzkleidung: 14.000 €</i> <i>Gasprüfmessgerät: 1.500 €</i> <i>USV: 1.500 €</i>	12.500	17.000	125.000	0	0
.9400	Hochbaumaßnahmen <i>Umrüstung Sirene digital</i> <i>HHR aus 2023: 10.000</i>	10.000	0	0	0	0
.9500	Tiefbaumaßnahmen (Löschwasserleitung zum Inn) <i>Dorfweiher Mittergars zur Löschwassernutzung</i> <i>herrichten ca. 8.000 €</i>	0	8.000	0	0	0
	Ausgaben	22.500	25.000	125.000	0	0
	UAB 1301 Zu-/Überschuss	-18.200	-25.000	-125.000	0	0

B. Vermögenshaushalt - Finanzplan - Einzelpläne

Gemeinde **2 Markt Gars a.Inn**
 Einzelplan **1 Öffentliche Sicherheit und Ordnung**
 Abschnitt **13 Brandschutz**
 U-Abschnitt **1302 Freiwillige Feuerwehr Mittergars**

Haushaltsstelle		Ifd. Haushaltsjahr	Planjahr	1.	2.	3.
Nr.	Bezeichnung			2023	2024	Folgejahr
		2025	2026			2027
1	2	3	4	5	6	7
- EUR -						
	Einnahmen					
.3450	Einnahmen aus der Veräußerung von beweglichen Sachen	0	0	0	0	0
.3610	Zuweisungen vom Freistaat Bayern <i>Sirene</i> <i>HHR aus 2023: 2.100 €</i>	2.100	0	0	0	0
.3620	Zuweisungen von anderen Gemeindeverbänden (Landkreis)	0	0	0	0	0
.3640	Zuweisungen von sonstigen öffentl. Bereichen (BayVK.)	0	0	0	0	0
.3670	Private Unternehmen Zuschüsse, Spenden	0	0	0	0	0
	Einnahmen	2.100	0	0	0	0
	Ausgaben					
.9350	Erwerb von bewegl. Sachen des Anlagevermögens <i>Einsatzkleidung: 6.500 €</i> <i>Motorsäge: 1.200 €</i>	12.500	8.000	0	0	0
.9400	Hochbaumaßnahmen <i>Umrüsten Sirene digital</i> <i>HHR aus 2023: 5.000 €</i>	5.000	0	0	0	0
.9500	Tiefbaumaßnahmen <i>Hydrant Reiser</i> <i>Dorfweiher Mittergars: 8.000 €</i>	4.000	0	0	0	0
	Ausgaben	21.500	8.000	0	0	0
	UAB 1302 Zu-/Überschuss	-19.400	-8.000	0	0	0

Gemeinde **2 Markt Gars a.Inn**
 Einzelplan **1 Öffentliche Sicherheit und Ordnung**
 Abschnitt **13 Brandschutz**
 U-Abschnitt **1303 Freiwillige Feuerwehr Lengmoos**

Haushaltsstelle		Ifd. Haushaltsjahr	Planjahr	1.	2.	3.
Nr.	Bezeichnung			2023	2024	Folgejahr
		2025	2026			2027
1	2	3	4	5	6	7
- EUR -						
Einnahmen						
.3450	Einnahmen aus der Veräußerung von beweglichen Sachen	0	0	0	0	0
.3610	Zuweisungen vom Freistaat Bayern <i>Sirene HHR aus 2023: 2.100 € Festbetragsförderung für 2 Stellplätze - Bau FW-Haus: 254.000 €</i>	2.100	0	0	254.000	0
.3620	Zuweisungen von anderen Gemeindeverbänden (Landkreis)	0	0	0	0	0
.3640	Zuweisungen von sonstigen öffentl. Bereichen (BayVK.)	0	0	0	0	0
.3670	Private Unternehmen Zuschüsse, Spenden	0	0	0	0	0
	Einnahmen	2.100	0	0	254.000	0
Ausgaben						
.9320	Erwerb von Grundstücken <i>2019: Grunderwerb Neubau FWH Lengmoos</i>	0	0	0	0	0
.9350	Erwerb von bewegl. Sachen des Anlagevermögens <i>Restkosten Mehrzweckanhänger: 1.500 € Einsatzkleidung: 5.000 €</i>	12.500	6.500	0	0	0
.9400	Hochbaumaßnahmen <i>HHRest aus 2021 3.922,470 € und HHRest aus 2022 15.000,00 € (Planung FFHaus)</i>	0	100.000	300.000	400.000	400.000
.9401	<i>Umrüstung Sirene digital HHR aus 2023: 5.000 €</i>	5.000	0	0	0	0
	Ausgaben	17.500	106.500	300.000	400.000	400.000
	UAB 1303 Zu-/Überschuss	-15.400	-106.500	-300.000	-146.000	-400.000

Gemeinde **2 Markt Gars a.Inn**
 Einzelplan **1 Öffentliche Sicherheit und Ordnung**
 Abschnitt **13 Brandschutz**
 U-Abschnitt **1304 Freiwillige Feuerwehr Au a. Inn**

Haushaltsstelle		lfd. Haus-	Planjahr	1.	2.	3.
Nr.	Bezeichnung	2023	2024	Folgejahr		
				2025	2026	2027
1	2	3	4	5	6	7
- EUR -						
Einnahmen						
.3450	Einnahmen aus der Veräußerung von beweglichen Sachen	0	0	0	0	0
.3610	Zuweisungen vom Freistaat Bayern <i>Sirene</i> <i>HHR aus 2023: 2.100 €</i>	2.100	0	0	0	0
.3620	Zuweisungen von anderen Gemeindeverbänden (Landkreis)	0	0	0	0	0
.3670	Private Unternehmen	0	0	0	0	0
.3680	Zuschüsse, Spenden Übrige Bereiche Zuschüsse, Spenden	0	0	0	0	0
	Einnahmen	2.100	0	0	0	0
Ausgaben						
.9320	Erwerb von Grundstücken	0	0	0	0	0
.9350	Erwerb von bewegl. Sachen des Anlagevermögens (FW Au a. Inn) <i>Ersatzkleidung: 6.500 €</i>	12.500	6.500	0	0	0
.9400	Hochbaumaßnahmen <i>Umrüstung Sirene digital</i> <i>HHR aus 2023: 5.000 €</i>	5.000	0	0	0	0
	Ausgaben	17.500	6.500	0	0	0
	UAB 1304 Zu-/Überschuss	-15.400	-6.500	0	0	0
	Einnahmen	19.700	0	0	254.000	0
	Ausgaben	79.000	154.500	425.000	400.000	400.000
	AB 13 Zu-/Überschuss	-59.300	-154.500	-425.000	-146.000	-400.000

B. Vermögenshaushalt - Finanzplan - Einzelpläne

Gemeinde **2 Markt Gars a.Inn**
 Einzelplan **1 Öffentliche Sicherheit und Ordnung**
 Abschnitt **14 Katastrophenschutz**
 U-Abschnitt **1400**

Haushaltsstelle		lfd. Haushaltsjahr	Planjahr	1.	2.	3.
Nr.	Bezeichnung	2023	2024	Folgejahr		
				2025	2026	2027
1	2	3	4	5	6	7
		- EUR -				
	Einnahmen	0	0	0	0	0
	Ausgaben					
.9350	Erwerb von bewegl. Sachen des Anlagevermögens <i>Notstromaggregat 55.000,00 €</i>	0	55.000	0	0	0
	Ausgaben	0	55.000	0	0	0
	UAB 1400 Zu-/Überschuss	0	-55.000	0	0	0
	Einnahmen	0	0	0	0	0
	Ausgaben	0	55.000	0	0	0
	AB 14 Zu-/Überschuss	0	-55.000	0	0	0

Gemeinde **2 Markt Gars a.Inn**
 Einzelplan **1 Öffentliche Sicherheit und Ordnung**
 Abschnitt **16 Rettungsdienst**
 U-Abschnitt **1600 Rettungsdienst**

Haushaltsstelle		lfd. Haushaltsjahr	Planjahr	1.	2.	3.
Nr.	Bezeichnung	2023	2024	Folgejahr		
				2025	2026	2027
1	2	3	4	5	6	7
		- EUR -				
	Einnahmen					
.3610	Zuweisungen vom Freistaat Bayern	0	0	0	0	0
	Einnahmen	0	0	0	0	0
	Ausgaben					
.9350	Erwerb von bewegl. Sachen des Anlagevermögens	0	0	0	0	0
	Ausgaben	0	0	0	0	0
	UAB 1600 Zu-/Überschuss	0	0	0	0	0
	Einnahmen	0	0	0	0	0
	Ausgaben	0	0	0	0	0
	AB 16 Zu-/Überschuss	0	0	0	0	0
	Einnahmen	19.700	0	0	254.000	0
	Ausgaben	79.000	209.500	425.000	400.000	400.000
	EP 1 Zu-/Überschuss	-59.300	-209.500	-425.000	-146.000	-400.000

Gemeinde **2 Markt Gars a.Inn**
 Einzelplan **2 Schulen**
 Abschnitt **21 Grund- und Hauptschulen**
 U-Abschnitt **2110 Grundschulen**

Haushaltsstelle		lfd. Haushaltsjahr	Planjahr	1.	2.	3.
Nr.	Bezeichnung	2023	2024	Folgejahr		
				2025	2026	2027
1	2	3	4	5	6	7
		- EUR -				
	Einnahmen					
.3450	Einnahmen aus der Veräußerung von beweglichen Sachen	0	0	0	0	0
.3610	Zuweisungen vom Freistaat Bayern	0	0	0	0	0
	Einnahmen	0	0	0	0	0
	Ausgaben					
.9400	Hochbaumaßnahmen	0	0	0	0	0
.9830	Investitionsumlage an Schulverband (Grundschule) Gars a. Inn	0	0	0	0	0
	Ausgaben	0	0	0	0	0
	UAB 2110 Zu-/Überschuss	0	0	0	0	0

B. Vermögenshaushalt - Finanzplan - Einzelpläne

Gemeinde **2 Markt Gars a.Inn**
 Einzelplan **2 Schulen**
 Abschnitt **21 Grund- und Hauptschulen**
 U-Abschnitt **2130 Mittelschule**

Haushaltsstelle		lfd. Haushaltsjahr	Planjahr	1.	2.	3.
Nr.	Bezeichnung	2023	2024	Folgejahr		
				2025	2026	2027
1	2	3	4	5	6	7
		- EUR -				
	Einnahmen	0	0	0	0	0
	Einnahmen	0	0	0	0	0
	Ausgaben					
.9830	Investitionsumlage an Schulverband (Mittelschule) Gars a. Inn	0	0	0	0	0
	Ausgaben	0	0	0	0	0
	UAB 2130 Zu-/Überschuss	0	0	0	0	0

Gemeinde 2 Markt Gars a.Inn
 Einzelplan 2 Schulen
 Abschnitt 21 Grund- und Hauptschulen
 U-Abschnitt 2150 Kombinierte Grund- und Mittelschulen

Haushaltsstelle		lfd. Haus- haltsjahr	Planjahr	1.	2.	3.
Nr.	Bezeichnung	2023	2024	Folgejahr		
				2025	2026	2027
1	2	3	4	5	6	7
		- EUR -				
	Einnahmen	0	0	0	0	0
	Ausgaben					
.9830	Investitionsumlage Grund- und Mittelschule Gars a.Inn	224.000	420.000	450.000	450.000	500.000
	Ausgaben	224.000	420.000	450.000	450.000	500.000
	UAB 2150 Zu-/Überschuss	-224.000	-420.000	-450.000	-450.000	-500.000
	Einnahmen	0	0	0	0	0
	Ausgaben	224.000	420.000	450.000	450.000	500.000
	AB 21 Zu-/Überschuss	-224.000	-420.000	-450.000	-450.000	-500.000

B. Vermögenshaushalt - Finanzplan - Einzelpläne

Gemeinde **2 Markt Gars a.Inn**
 Einzelplan **2 Schulen**
 Abschnitt **29 Sonstiges**
 U-Abschnitt **2900 Schülerbeförderung**

Haushaltsstelle		lfd. Haushaltsjahr	Planjahr	1.	2.	3.
Nr.	Bezeichnung	2023	2024	Folgejahr		
				2025	2026	2027
1	2	3	4	5	6	7
		- EUR -				
	Einnahmen	0	0	0	0	0
	Ausgaben					
.9400	Hochbaumaßnahmen Schulbus- Wartehäuschen <i>Bushäuschen Obereinöd</i>	0	5.000	0	0	0
	Ausgaben	0	5.000	0	0	0
	UAB 2900 Zu-/Überschuss	0	-5.000	0	0	0
	Einnahmen	0	0	0	0	0
	Ausgaben	0	5.000	0	0	0
	AB 29 Zu-/Überschuss	0	-5.000	0	0	0
	Einnahmen	0	0	0	0	0
	Ausgaben	224.000	425.000	450.000	450.000	500.000
	EP 2 Zu-/Überschuss	-224.000	-425.000	-450.000	-450.000	-500.000

Gemeinde **2 Markt Gars a.Inn**
 Einzelplan **3 Wissenschaft, Forschung, Kulturpflege**
 Abschnitt **34 Heimat- und sonstige Kulturpflege**
 U-Abschnitt **3430 Volksfest**

Haushaltsstelle		lfd. Haushaltsjahr	Planjahr	1.	2.	3.
Nr.	Bezeichnung			2023	2024	Folgejahr
		2025	2026			2027
1	2	3	4	5	6	7
		- EUR -				
	Einnahmen	0	0	0	0	0
	Ausgaben					
.9500	Tiefbaumaßnahmen	0	0	0	0	0
	Ausgaben	0	0	0	0	0
	UAB 3430 Zu-/Überschuss	0	0	0	0	0
	Einnahmen	0	0	0	0	0
	Ausgaben	0	0	0	0	0
	AB 34 Zu-/Überschuss	0	0	0	0	0

B. Vermögenshaushalt - Finanzplan - Einzelpläne

Gemeinde **2 Markt Gars a.Inn**
 Einzelplan **3 Wissenschaft, Forschung, Kulturpflege**
 Abschnitt **37 Kirchl. Angelegenheiten**
 U-Abschnitt **3700**

Haushaltsstelle		lfd. Haushaltsjahr	Planjahr	1.	2.	3.
Nr.	Bezeichnung	2023	2024	Folgejahr		
				2025	2026	2027
1	2	3	4	5	6	7
		- EUR -				
	Einnahmen	0	0	0	0	0
	Ausgaben					
.9880	Übrige Bereiche	0	0	0	0	0
	Zuschüsse an Kirchen					
	Ausgaben	0	0	0	0	0
	UAB 3700 Zu-/Überschuss	0	0	0	0	0
	Einnahmen	0	0	0	0	0
	Ausgaben	0	0	0	0	0
	AB 37 Zu-/Überschuss	0	0	0	0	0
	Einnahmen	0	0	0	0	0
	Ausgaben	0	0	0	0	0
	EP 3 Zu-/Überschuss	0	0	0	0	0

B. Vermögenshaushalt - Finanzplan - Einzelpläne

Gemeinde **2 Markt Gars a.Inn**
 Einzelplan **4 Soziale Sicherung**
 Abschnitt **46 Einrichtungen der Jugendhilfe**
 U-Abschnitt **4600 Einrichtungen der Jugendarbeit (Jugendheime)**

Haushaltsstelle		lfd. Haus- haltsjahr	Planjahr	1.	2.	3.
Nr.	Bezeichnung	2023	2024	Folgejahr		
				2025	2026	2027
1	2	3	4	5	6	7
		- EUR -				
	Einnahmen					
.3610	Zuweisungen vom Freistaat Bayern	0	0	0	0	0
.3670	Private Unternehmen	0	0	0	0	0
	Zuschüsse, Spenden					
.3680	Übrige Bereiche	0	0	0	0	0
	Zuschüsse, Spenden					
	Einnahmen	0	0	0	0	0
	Ausgaben					
.9400	Hochbaumaßnahmen (Dorfhaus Lengmoos) <i>Sh. U-Abschnitt 7632</i>	0	0	0	0	0
.9500	Tiefbaumaßnahmen (Platzgestaltung Dorfhaus Lengmoos)	0	0	0	0	0
	Ausgaben	0	0	0	0	0
	UAB 4600 Zu-/Überschuss	0	0	0	0	0

B. Vermögenshaushalt - Finanzplan - Einzelpläne

Gemeinde **2 Markt Gars a.Inn**
 Einzelplan **4 Soziale Sicherung**
 Abschnitt **46 Einrichtungen der Jugendhilfe**
 U-Abschnitt **4601 Kinderspielplätze**

Haushaltsstelle		lfd. Haushaltsjahr	Planjahr	1.	2.	3.
Nr.	Bezeichnung	2023	2024	Folgejahr		
				2025	2026	2027
1	2	3	4	5	6	7
		- EUR -				
	Einnahmen					
.3610	Zuweisungen vom Freistaat Bayern <i>Städtebauförderung für Fußball-/Spielplatz bei altem Grundschulgebäude => 60% Förderung von 30.000 €</i>	0	18.000	0	0	0
.3670	Private Unternehmen Zuschüsse, Spenden	0	0	0	0	0
.3680	Übrige Bereiche Zuschüsse, Spenden	0	0	0	0	0
	Einnahmen	0	18.000	0	0	0
	Ausgaben					
.9320	Erwerb von Grundstücken	0	0	0	0	0
.9400	Hochbaumaßnahmen <i>neue Geräte für Spielplatz Gars Bahnhof ca. 15.000 € Herrichten Fußball-/Spieplatz bei altem Grundschulgebäude ca. 30.000 € (60% Städtebauförderung)</i>	0	45.000	0	0	0
.9500	Tiefbaumaßnahmen	0	0	0	0	0
	Ausgaben	0	45.000	0	0	0
	UAB 4601 Zu-/Überschuss	0	-27.000	0	0	0

B. Vermögenshaushalt - Finanzplan - Einzelpläne

Gemeinde **2 Markt Gars a.Inn**
 Einzelplan **4 Soziale Sicherung**
 Abschnitt **46 Einrichtungen der Jugendhilfe**
 U-Abschnitt **4640 Tageseinrichtungen für Kinder**

Haushaltsstelle		Ifd. Haus- haltsjahr	Planjahr	1.	2.	3.
Nr.	Bezeichnung			2023	2024	Folgejahr
		2025	2026			2027
1	2	3	4	5	6	7
		- EUR -				
	Einnahmen					
.3610	Zuweisungen vom Freistaat Bayern <i>FAG Mittel: 1.700.000 €</i> <i>KFW anteilig: 1.096.500 € (62,07 % aus 1.766.560 €)</i> <i>bereits ausbezahlt: 405.000 €</i> <i>HHR aus 2022 u. 2023: 272.000 €</i> <i>Ansatz 2024: 2.119.500 €</i>	0	2.119.500	0	0	0
.3670	Übrige Bereiche Zuschüsse, Spenden	0	0	0	0	0
	Einnahmen	0	2.119.500	0	0	0
	Ausgaben					
.9350	Erwerb von bewegl. Sachen des Anlagevermögens <i>Möbel für Kiga alte GS</i>	10.000	20.000	0	0	0
.9400	Hochbaumaßnahmen	0	3.189.000	0	0	0
	Ausgaben	10.000	3.209.000	0	0	0
	UAB 4640 Zu-/Überschuss	-10.000	-1.089.500	0	0	0

Gemeinde 2 Markt Gars a.Inn
 Einzelplan 4 Soziale Sicherung
 Abschnitt 46 Einrichtungen der Jugendhilfe
 U-Abschnitt 4641 Tageseinrichtung für Kinder, Waldkindergarten

Haushaltsstelle		lfd. Haus-	Planjahr	1.	2.	3.
Nr.	Bezeichnung	2023	2024	Folgejahr		
				2025	2026	2027
1	2	3	4	5	6	7
		- EUR -				
	Einnahmen					
.3610	Zuweisungen vom Freistaat Bayern	0	0	0	0	0
	Einnahmen	0	0	0	0	0
	Ausgaben					
.9350	Erwerb von bewegl. Sachen des Anlagevermögens	0	0	0	0	0
.9400	Hochbaumaßnahmen <i>Windschutz ca. 5.000 €</i>	0	5.000	0	0	0
	Ausgaben	0	5.000	0	0	0
	UAB 4641 Zu-/Überschuss	0	-5.000	0	0	0
	Einnahmen	0	2.137.500	0	0	0
	Ausgaben	10.000	3.259.000	0	0	0
	AB 46 Zu-/Überschuss	-10.000	-1.121.500	0	0	0
	Einnahmen	0	2.137.500	0	0	0
	Ausgaben	10.000	3.259.000	0	0	0
	EP 4 Zu-/Überschuss	-10.000	-1.121.500	0	0	0

B. Vermögenshaushalt - Finanzplan - Einzelpläne

Gemeinde **2 Markt Gars a.Inn**
 Einzelplan **5 Gesundheit, Sport, Erholung**
 Abschnitt **52**
 U-Abschnitt **5221 Zölibad**

Haushaltsstelle		lfd. Haushaltsjahr	Planjahr	1.	2.	3.
Nr.	Bezeichnung	2023	2024	Folgejahr		
				2025	2026	2027
1	2	3	4	5	6	7
		- EUR -				
	Einnahmen	0	0	0	0	0
	Ausgaben					
.9340	Erwerb von immateriellen Vermögensgegenständen des Anlagevermögens	0	12.000	0	0	0
	Ausgaben	0	12.000	0	0	0
	UAB 5221 Zu-/Überschuss	0	-12.000	0	0	0
	Einnahmen	0	0	0	0	0
	Ausgaben	0	12.000	0	0	0
	AB 52 Zu-/Überschuss	0	-12.000	0	0	0

B. Vermögenshaushalt - Finanzplan - Einzelpläne

Gemeinde **2 Markt Gars a.Inn**
 Einzelplan **5 Gesundheit, Sport, Erholung**
 Abschnitt **55 Förderung des Sports**
 U-Abschnitt **5500**

Haushaltsstelle		lfd. Haus- haltsjahr	Planjahr	1.	2.	3.
Nr.	Bezeichnung	2023	2024	Folgejahr		
				2025	2026	2027
1	2	3	4	5	6	7
		- EUR -				
	Einnahmen	0	0	0	0	0
	Ausgaben					
.9880	Zuschüsse für Baumaßnahmen Sportvereine	0	0	0	0	0
	Ausgaben	0	0	0	0	0
	UAB 5500 Zu-/Überschuss	0	0	0	0	0
	Einnahmen	0	0	0	0	0
	Ausgaben	0	0	0	0	0
	AB 55 Zu-/Überschuss	0	0	0	0	0

B. Vermögenshaushalt - Finanzplan - Einzelpläne

Gemeinde **2 Markt Gars a.Inn**
 Einzelplan **5 Gesundheit, Sport, Erholung**
 Abschnitt **56 Eigene Sportstätten**
 U-Abschnitt **5600**

Haushaltsstelle		lfd. Haushaltsjahr	Planjahr	1.	2.	3.
Nr.	Bezeichnung	2023	2024	Folgejahr		
				2025	2026	2027
1	2	3	4	5	6	7
		- EUR -				
	Einnahmen					
.3610	Zuweisungen vom Freistaat Bayern <i>Flutlichtanlage</i> <i>HH-Rest aus 2023: 108.000 €</i>	108.000	0	0	0	0
.3620	Zuweisungen von anderen Gemeindeverbänden (Landkreis)	0	0	0	0	0
	Einnahmen	108.000	0	0	0	0
	Ausgaben					
.9320	Erwerb von Grundstücken	0	0	0	0	0
.9400	Hochbaumaßnahmen <i>Flutlichtanlage</i> <i>HH-Rest aus 2023: 120.000 €</i>	120.000	0	0	0	0
.9500	Tiefbaumaßnahmen Sportzentrum	0	0	0	0	0
	Ausgaben	120.000	0	0	0	0
	UAB 5600 Zu-/Überschuss	-12.000	0	0	0	0
	Einnahmen	108.000	0	0	0	0
	Ausgaben	120.000	0	0	0	0
	AB 56 Zu-/Überschuss	-12.000	0	0	0	0
	Einnahmen	108.000	0	0	0	0
	Ausgaben	120.000	12.000	0	0	0
	EP 5 Zu-/Überschuss	-12.000	-12.000	0	0	0

Gemeinde **2 Markt Gars a.Inn**
 Einzelplan **6 Bau- und Wohnungswesen, Verkehr**
 Abschnitt **61 Städtebauliche Planung, Städtebauförderung, Vermessung, Bauordnung**
 U-Abschnitt **6100 Städtebauliche Planung, Städtebauförderung, Bauleitplanung**

Haushaltsstelle		lfd. Haus- haltsjahr	Planjahr	1.	2.	3.
Nr.	Bezeichnung	2023	2024	Folgejahr		
				2025	2026	2027
1	2	3	4	5	6	7
		- EUR -				
	Einnahmen					
.3501	Beiträge und ähnl. Entgelte	0	0	0	0	0
	Einnahmen	0	0	0	0	0
	Ausgaben					
.9320	Erwerb von Grundstücken	0	0	0	0	0
.9500	Tiefbaumaßnahmen und andere Baumaßnahmen	0	0	0	0	0
	Ausgaben	0	0	0	0	0
	UAB 6100 Zu-/Überschuss	0	0	0	0	0

Gemeinde **2 Markt Gars a.Inn**
 Einzelplan **6 Bau- und Wohnungswesen, Verkehr**
 Abschnitt **61 Städtebauliche Planung, Städtebauförderung, Vermessung, Bauordnung**
 U-Abschnitt **6101 Städtebauförderungsmaßnahmen und Dorferneuerung**

Haushaltsstelle		lfd. Haus- haltsjahr	Planjahr	1.	2.	3.
Nr.	Bezeichnung	2023	2024	Folgejahr		
				2025	2026	2027
1	2	3	4	5	6	7
		- EUR -				
	Einnahmen					
.3610	Zuweisungen vom Freistaat Bayern	0	0	0	0	0
	Einnahmen	0	0	0	0	0
	Ausgaben					
.9500	Tiefbaumaßnahmen	0	0	0	0	0
	Ausgaben	0	0	0	0	0
	UAB 6101 Zu-/Überschuss	0	0	0	0	0
	Einnahmen	0	0	0	0	0
	Ausgaben	0	0	0	0	0
	AB 61 Zu-/Überschuss	0	0	0	0	0

B. Vermögenshaushalt - Finanzplan - Einzelpläne

Gemeinde **2 Markt Gars a.Inn**
 Einzelplan **6 Bau- und Wohnungswesen, Verkehr**
 Abschnitt **62 Wohnungsbauförderung und Wohnungsfürsorge**
 U-Abschnitt **6200**

Haushaltsstelle		lfd. Haushaltsjahr	Planjahr	1.	2.	3.
Nr.	Bezeichnung	2023	2024	Folgejahr		
				2025	2026	2027
1	2	3	4	5	6	7
		- EUR -				
	Einnahmen					
.3400	Veräußerung von Grundstücken 2024: GE Lengmoos ca. 800.000 € 2025: BG Schabinger Feld BG Au a.Inn	65.000	800.000	500.000	200.000	200.000
	Einnahmen	65.000	800.000	500.000	200.000	200.000
	Ausgaben					
.9320	Erwerb von Grundstücken	0	0	0	0	0
	Ausgaben	0	0	0	0	0
	UAB 6200 Zu-/Überschuss	65.000	800.000	500.000	200.000	200.000
	Einnahmen	65.000	800.000	500.000	200.000	200.000
	Ausgaben	0	0	0	0	0
	AB 62 Zu-/Überschuss	65.000	800.000	500.000	200.000	200.000

Gemeinde **2 Markt Gars a.Inn**
 Einzelplan **6 Bau- und Wohnungswesen, Verkehr**
 Abschnitt **63 Gemeindestraßen**
 U-Abschnitt **6300 Gemeindestraßen**

Haushaltsstelle		lfd. Haus-	Planjahr	1.	2.	3.
Nr.	Bezeichnung	2023	2024	Folgejahr		
				2025	2026	2027
1	2	3	4	5	6	7
- EUR -						
Einnahmen						
.3400	Einnahmen aus Veräußerung von Grundstücken (allgemein)	0	0	0	0	0
.3500	Beiträge und ähnl. Entgelte, Anliegerbeiträge	0	0	0	0	0
.3610	Zuweisungen vom Freistaat Bayern <i>Zuweisung nach BayFAG Gehweg Lengmoos HHR aus 2023: 215.000 €</i>	285.000	0	0	0	0
.3613	Zuweisungen vom Freistaat Bayern (ab 2020 Straßenausbaupauschalen)	54.000	54.000	54.000	54.000	54.000
.3670	Private Unternehmen Zuschüsse, Spenden	0	0	0	0	0
.3680	Übrige Bereiche, Zuschüsse Spenden	0	0	0	0	0
	Einnahmen	339.000	54.000	54.000	54.000	54.000
Ausgaben						
.9320	Erwerb von Grundstücken	0	0	0	0	0
.9350	Erwerb von beweglichen Sachen	0	0	0	0	0
.9500	Tiefbaumaßnahmen und andere Baumaßnahmen <i>SZ Hangrutsch Urtlgraben: 8.000 € Gehweg Lengmoos: HHRest aus 2021: 47.314,90 € HHRest aus 2023: 450.000,00 € HHRest Gesamt: 497.314,90 €</i>	450.000	0	0	0	0
	Ausgaben	450.000	0	0	0	0
	UAB 6300 Zu-/Überschuss	-111.000	54.000	54.000	54.000	54.000

B. Vermögenshaushalt - Finanzplan - Einzelpläne

Gemeinde **2 Markt Gars a.Inn**
 Einzelplan **6 Bau- und Wohnungswesen, Verkehr**
 Abschnitt **63 Gemeindestraßen**
 U-Abschnitt **6301 Gartenfeldsiedlung**

Haushaltsstelle		lfd. Haushaltsjahr	Planjahr	1.	2.	3.
Nr.	Bezeichnung	2023	2024	Folgejahr		
				2025	2026	2027
1	2	3	4	5	6	7
		- EUR -				
	Einnahmen	0	0	0	0	0
	Einnahmen					
	Ausgaben					
.9500	Tiefbaumaßnahmen (Erneuerung Rosen-, Enzian-, Tulpen-, Nelkenstraße)	0	0	0	0	0
	Ausgaben	0	0	0	0	0
	UAB 6301 Zu-/Überschuss	0	0	0	0	0

Gemeinde **2 Markt Gars a.Inn**
 Einzelplan **6 Bau- und Wohnungswesen, Verkehr**
 Abschnitt **63 Gemeindestraßen**
 U-Abschnitt **6302 Bahnübergänge, Brücke Krücklham und Straße**

Haushaltsstelle		lfd. Haus- haltsjahr	Planjahr	1.	2.	3.
Nr.	Bezeichnung	2023	2024	Folgejahr		
				2025	2026	2027
1	2	3	4	5	6	7
		- EUR -				
	Einnahmen					
.3500	Beiträge und ähnliche Entgelte	0	0	0	0	0
.3610	Zuweisungen vom Freistaat Bayern	0	0	0	0	0
	Einnahmen	0	0	0	0	0
	Ausgaben					
.9320	Erwerb von Grundstücken	0	0	0	0	0
.9500	Tiefbaumaßnahmen	0	0	0	0	0
	Bahnbrücke und Bahnübergänge					
	Ausgaben	0	0	0	0	0
	UAB 6302 Zu-/Überschuss	0	0	0	0	0

Gemeinde **2 Markt Gars a.Inn**
 Einzelplan **6 Bau- und Wohnungswesen, Verkehr**
 Abschnitt **63 Gemeindestraßen**
 U-Abschnitt **6304 ab 2001 Tiefbau Dorfern. Mittergars (vorher Grottensteig)**

Haushaltsstelle		Ifd. Haus- haltsjahr	Planjahr	1.	2.	3.
Nr.	Bezeichnung			Folgejahr		
		2023	2024	2025	2026	2027
1	2	3	4	5	6	7
		- EUR -				
	Einnahmen					
.3400	Einnahmen aus der Veräußerung von Grundstücken	0	0	0	0	0
.3610	Zuweisungen vom Freistaat Bayern	0	0	0	0	0
	Einnahmen	0	0	0	0	0
	Ausgaben					
.9320	Erwerb von Grundstücken	0	0	0	0	0
.9500	Tiefbaumaßnahmen Dorferneuerung Mitterg.	0	0	0	0	0
	Ausgaben	0	0	0	0	0
	UAB 6304 Zu-/Überschuss	0	0	0	0	0

B. Vermögenshaushalt - Finanzplan - Einzelpläne

Gemeinde **2 Markt Gars a.Inn**
 Einzelplan **6 Bau- und Wohnungswesen, Verkehr**
 Abschnitt **63 Gemeindestraßen**
 U-Abschnitt **6306 GV-Straße St. 2352 - Biburg - B 12**

Haushaltsstelle		lfd. Haushaltsjahr	Planjahr	1.	2.	3.
Nr.	Bezeichnung			Folgejahr		
		2023	2024	2025	2026	2027
1	2	3	4	5	6	7
		- EUR -				
	Einnahmen					
.3610	Zuweisungen vom Freistaat Bayern	0	0	0	0	0
.3620	Zuweisungen von anderen Gemeinden (Anteil Gemeinde Reichertsheim)	0	0	0	0	0
	Einnahmen	0	0	0	0	0
	Ausgaben					
.9500	Tiefbaumaßnahmen	0	0	0	0	0
	Ausgaben	0	0	0	0	0
	UAB 6306 Zu-/Überschuss	0	0	0	0	0

Gemeinde **2 Markt Gars a.Inn**
 Einzelplan **6 Bau- und Wohnungswesen, Verkehr**
 Abschnitt **63 Gemeindestraßen**
 U-Abschnitt **6309 Klostervorplatz und Parkplatz (STÄDTEBAUFÖRDERUNG)**

Haushaltsstelle		lfd. Haus- haltsjahr	Planjahr	1.	2.	3.
Nr.	Bezeichnung	2023	2024	Folgejahr		
				2025	2026	2027
1	2	3	4	5	6	7
		- EUR -				
	Einnahmen					
.3610	Zuweisungen vom Freistaat Bayern	0	0	0	0	0
	Einnahmen	0	0	0	0	0
	Ausgaben					
.9500	Tiefbaumaßnahmen	0	0	0	0	0
	Ausgaben	0	0	0	0	0
	UAB 6309 Zu-/Überschuss	0	0	0	0	0

Gemeinde **2 Markt Gars a.Inn**
 Einzelplan **6 Bau- und Wohnungswesen, Verkehr**
 Abschnitt **63 Gemeindestraßen**
 U-Abschnitt **6315 Straßen- und Wegebau im Rahmen Mühldorfer Netz**

Haushaltsstelle		lfd. Haus-	Planjahr	1.	2.	3.
Nr.	Bezeichnung	haltsjahr	2024	Folgejahr		
				2023	2025	2026
1	2	3	4	5	6	7
		- EUR -				
	Einnahmen					
.3500	Beiträge und ähnl. Entgelte	0	0	0	0	0
	Einnahmen	0	0	0	0	0
	Ausgaben					
.9320	Erwerb von Grundstücken	0	0	0	0	0
.9500	Tiefbaumaßnahmen	10.000	0	0	0	0
	Hofzufahrten und Wirtschaftswege					
	Ausgaben	10.000	0	0	0	0
	UAB 6315 Zu-/Überschuss	-10.000	0	0	0	0

Gemeinde **2 Markt Gars a.Inn**
 Einzelplan **6 Bau- und Wohnungswesen, Verkehr**
 Abschnitt **63 Gemeindestraßen**
 U-Abschnitt **6316 Au a. Inn - Neuordnung des ehem. Wirtschaftshofs westlich des Klosterhofs**

Haushaltsstelle		lfd. Haus- haltsjahr	Planjahr	1.	2.	3.
Nr.	Bezeichnung	2023	2024	Folgejahr		
				2025	2026	2027
1	2	3	4	5	6	7
		- EUR -				
	Einnahmen					
.3520	Erschließungsbeiträge	0	0	0	0	0
.3610	Zuweisungen vom Freistaat Bayern	0	0	0	0	0
	Einnahmen	0	0	0	0	0
	Ausgaben					
.9320	Erwerb von Grundstücken	0	0	0	0	0
.9500	Tiefbaumaßnahmen	0	0	0	0	0
	Ausgaben	0	0	0	0	0
	UAB 6316 Zu-/Überschuss	0	0	0	0	0

Gemeinde **2 Markt Gars a.Inn**
 Einzelplan **6 Bau- und Wohnungswesen, Verkehr**
 Abschnitt **63 Gemeindestraßen**
 U-Abschnitt **6317 Au a. Inn - Parkplätze und Grünanlage, Neugestaltung Umfeld Zehentstadel**

Haushaltsstelle		lfd. Haus- haltsjahr	Planjahr	1.	2.	3.
Nr.	Bezeichnung	2023	2024	Folgejahr		
				2025	2026	2027
1	2	3	4	5	6	7
		- EUR -				
	Einnahmen					
.3610	Zuweisungen vom Freistaat Bayern	0	0	0	0	0
	Einnahmen	0	0	0	0	0
	Ausgaben					
.9500	Tiefbaumaßnahmen	0	0	0	0	0
	Ausgaben	0	0	0	0	0
	UAB 6317 Zu-/Überschuss	0	0	0	0	0

Gemeinde 2 Markt Gars a.Inn
 Einzelplan 6 Bau- und Wohnungswesen, Verkehr
 Abschnitt 63 Gemeindestraßen
 U-Abschnitt 6318 Freiwilliger Landtausch Agg und ÖFW

Haushaltsstelle		lfd. Haushaltsjahr	Planjahr	1.	2.	3.
Nr.	Bezeichnung	2023	2024	Folgejahr		
				2025	2026	2027
1	2	3	4	5	6	7
		- EUR -				
	<i>GR-Beschluss v. 13.03.2018 lt. Tauschvereinbarung</i>					
	Einnahmen	0	0	0	0	0
	Einnahmen					
	Ausgaben					
.9500	Tiefbaumaßnahmen	45.000	0	0	0	0
	<i>HHRest aus 2023: 45.000 €</i>					
	<i>ÖFW Staustufe Agg. gem. GR-Beschluss v. 13.03.2018 lt. Tauschvereinbarung ALE</i>					
	Ausgaben	45.000	0	0	0	0
	UAB 6318 Zu-/Überschuss	-45.000	0	0	0	0

B. Vermögenshaushalt - Finanzplan - Einzelpläne

Gemeinde **2 Markt Gars a.Inn**
 Einzelplan **6 Bau- und Wohnungswesen, Verkehr**
 Abschnitt **63 Gemeindestraßen**
 U-Abschnitt **6319 Königswarter Brücke**

Haushaltsstelle		lfd. Haus- haltsjahr	Planjahr	1.	2.	3.
Nr.	Bezeichnung	2023	2024	Folgejahr		
				2025	2026	2027
1	2	3	4	5	6	7
		- EUR -				
	Einnahmen	0	0	0	0	0
	Ausgaben					
.9500	Tiefbaumaßnahmen	0	5.000	0	0	0
	Ausgaben	0	5.000	0	0	0
	UAB 6319 Zu-/Überschuss	0	-5.000	0	0	0

Gemeinde 2 Markt Gars a.Inn
 Einzelplan 6 Bau- und Wohnungswesen, Verkehr
 Abschnitt 63 Gemeindestraßen
 U-Abschnitt 6320 Ortsstraße Graben

Haushaltsstelle		lfd. Haushaltsjahr	Planjahr	1.	2.	3.
Nr.	Bezeichnung	2023	2024	Folgejahr		
				2025	2026	2027
1	2	3	4	5	6	7
		- EUR -				
	Einnahmen	0	0	0	0	0
	Ausgaben					
.9320	Erwerb von Grundstücken	0	12.000	0	0	0
.9500	Tiefbaumaßnahmen	0	6.500	0	0	0
	Ausgaben	0	18.500	0	0	0
	UAB 6320 Zu-/Überschuss	0	-18.500	0	0	0

Gemeinde **2 Markt Gars a.Inn**
 Einzelplan **6 Bau- und Wohnungswesen, Verkehr**
 Abschnitt **63 Gemeindestraßen**
 U-Abschnitt **6360 Erschließungsmaßnahmen Baugebiet Lengmoos III**

Haushaltsstelle		lfd. Haus-	Planjahr	1.	2.	3.
Nr.	Bezeichnung	2023	2024	Folgejahr		
				2025	2026	2027
1	2	3	4	5	6	7
		- EUR -				
	Einnahmen					
.3520	Erschließungsbeiträge	0	0	0	0	0
	Einnahmen	0	0	0	0	0
	Ausgaben					
.9320	Erwerb von Grundstücken	0	0	0	0	0
.9500	Tiefbaumaßnahmen	0	0	0	0	0
	Ausgaben	0	0	0	0	0
	UAB 6360 Zu-/Überschuss	0	0	0	0	0

Gemeinde **2 Markt Gars a.Inn**
 Einzelplan **6 Bau- und Wohnungswesen, Verkehr**
 Abschnitt **63 Gemeindestraßen**
 U-Abschnitt **6361 Erschließung Baugebiet Au a. Inn "Am Klosterfeld"**

Haushaltsstelle		lfd. Haus- haltsjahr	Planjahr	1.	2.	3.
Nr.	Bezeichnung	2023	2024	Folgejahr		
				2025	2026	2027
1	2	3	4	5	6	7
		- EUR -				
	Einnahmen					
.3520	Erschließungsbeiträge	0	0	0	0	0
	Einnahmen	0	0	0	0	0
	Ausgaben					
.9500	Tiefbaumaßnahmen	0	0	0	0	0
	Ausgaben	0	0	0	0	0
	UAB 6361 Zu-/Überschuss	0	0	0	0	0

Gemeinde **2 Markt Gars a.Inn**
 Einzelplan **6 Bau- und Wohnungswesen, Verkehr**
 Abschnitt **63 Gemeindestraßen**
 U-Abschnitt **6363 Erschließung Baugebiet Volksfestwiese**

Haushaltsstelle		lfd. Haushaltsjahr	Planjahr	1.	2.	3.
Nr.	Bezeichnung	2023	2024	Folgejahr		
				2025	2026	2027
1	2	3	4	5	6	7
		- EUR -				
	Einnahmen	0	0	0	0	0
	Einnahmen	0	0	0	0	0
	Ausgaben					
.9320	Erwerb von Grundstücken	0	0	0	0	0
.9500	Tiefbaumaßnahmen	0	0	0	0	0
	Ausgaben	0	0	0	0	0
	UAB 6363 Zu-/Überschuss	0	0	0	0	0

Gemeinde 2 Markt Gars a.Inn
 Einzelplan 6 Bau- und Wohnungswesen, Verkehr
 Abschnitt 63 Gemeindestraßen
 U-Abschnitt 6366 Kerschbaum

Haushaltsstelle		lfd. Haus- haltsjahr	Planjahr	1.	2.	3.
Nr.	Bezeichnung	2023	2024	Folgejahr		
				2025	2026	2027
1	2	3	4	5	6	7
		- EUR -				
	Einnahmen					
.3500	Beiträge und ähnl. Entgelte	0	0	0	0	0
	Einnahmen	0	0	0	0	0
	Ausgaben					
.9320	Erwerb von Grundstücken	0	0	0	0	0
.9500	Tiefbaumaßnahmen (Straße Kerschbaum)	0	0	0	0	0
	Ausgaben	0	0	0	0	0
	UAB 6366 Zu-/Überschuss	0	0	0	0	0

Gemeinde 2 Markt Gars a.Inn
 Einzelplan 6 Bau- und Wohnungswesen, Verkehr
 Abschnitt 63 Gemeindestraßen
 U-Abschnitt 6367 Erschließung BG Waldrand und Kamming (Gars-Bahnhof)

Haushaltsstelle		lfd. Haus- haltsjahr	Planjahr	1.	2.	3.
Nr.	Bezeichnung	2023	2024	Folgejahr		
				2025	2026	2027
1	2	3	4	5	6	7
		- EUR -				
	Einnahmen					
.3520	Erschließungsbeiträge	0	0	0	0	0
	Einnahmen	0	0	0	0	0
	Ausgaben					
.9500	Tiefbaumaßnahmen	0	0	0	0	0
.9600	Betriebsanlagen (Straßenbeleuchtung)	0	0	0	0	0
	Ausgaben	0	0	0	0	0
	UAB 6367 Zu-/Überschuss	0	0	0	0	0
	Einnahmen	339.000	54.000	54.000	54.000	54.000
	Ausgaben	505.000	23.500	0	0	0
	AB 63 Zu-/Überschuss	-166.000	30.500	54.000	54.000	54.000

B. Vermögenshaushalt - Finanzplan - Einzelpläne

Gemeinde **2 Markt Gars a.Inn**
 Einzelplan **6 Bau- und Wohnungswesen, Verkehr**
 Abschnitt **67 Straßenbeleuchtung und -reinigung**
 U-Abschnitt **6700 Straßenbeleuchtung**

Haushaltsstelle		lfd. Haushaltsjahr	Planjahr	1.	2.	3.
Nr.	Bezeichnung	2023	2024	Folgejahr		
				2025	2026	2027
1	2	3	4	5	6	7
		- EUR -				
	Einnahmen					
.3600	Bundesförderung	0	0	0	0	0
	Einnahmen	0	0	0	0	0
	Ausgaben					
.9400	Hochbaumaßnahmen	0	0	0	0	0
	Ausgaben	0	0	0	0	0
	UAB 6700 Zu-/Überschuss	0	0	0	0	0
	Einnahmen	0	0	0	0	0
	Ausgaben	0	0	0	0	0
	AB 67 Zu-/Überschuss	0	0	0	0	0

Gemeinde 2 Markt Gars a.Inn
 Einzelplan 6 Bau- und Wohnungswesen, Verkehr
 Abschnitt 68 Parkeinrichtungen
 U-Abschnitt 6800 Parkplätze (Städtebauförderung)

Haushaltsstelle		lfd. Haus- haltsjahr	Planjahr	1.	2.	3.
Nr.	Bezeichnung	2023	2024	Folgejahr		
				2025	2026	2027
1	2	3	4	5	6	7
		- EUR -				
	Einnahmen					
.3610	Zuweisungen vom Freistaat Bayern	0	20.000	0	0	0
	Einnahmen	0	20.000	0	0	0
	Ausgaben					
.9320	Erwerb von Grundstücken	0	0	0	0	0
.9400	Hochbaumaßnahmen	0	0	0	0	0
.9500	Tiefbaumaßnahmen	0	25.000	0	0	0
	<i>Neuordnungs- und Parkraumkonzept Marktplatz Gars ca. 25.000 € (80% Städtebauförderung)</i>					
	Ausgaben	0	25.000	0	0	0
	UAB 6800 Zu-/Überschuss	0	-5.000	0	0	0
	Einnahmen	0	20.000	0	0	0
	Ausgaben	0	25.000	0	0	0
	AB 68 Zu-/Überschuss	0	-5.000	0	0	0

B. Vermögenshaushalt - Finanzplan - Einzelpläne

Gemeinde **2 Markt Gars a.Inn**
 Einzelplan **6 Bau- und Wohnungswesen, Verkehr**
 Abschnitt **69 Wasserläufe, Wasserbau**
 U-Abschnitt **6900 Wasserläufe, Wasserbau - Bachverbauungen**

Haushaltsstelle		lfd. Haus- haltsjahr	Planjahr	1.	2.	3.
Nr.	Bezeichnung	2023	2024	Folgejahr		
				2025	2026	2027
1	2	3	4	5	6	7
		- EUR -				
	Einnahmen					
.3500	Beiträge und ähnl. Entgelte	0	0	0	0	0
.3610	Zuschuß vom Freistaat Bayern	0	0	0	0	0
	Einnahmen	0	0	0	0	0
	Ausgaben					
.9320	Erwerb von Grund- stücken	0	0	0	0	0
.9500	Tiefbaumaßnahmen und and. Baumaßnahmen	0	0	0	0	0
.9830	Umlage an Zweckverbände für Investitionen	0	0	0	0	0
	Ausgaben	0	0	0	0	0
	UAB 6900 Zu-/Überschuss	0	0	0	0	0
	Einnahmen	0	0	0	0	0
	Ausgaben	0	0	0	0	0
	AB 69 Zu-/Überschuss	0	0	0	0	0
	Einnahmen	404.000	874.000	554.000	254.000	254.000
	Ausgaben	505.000	48.500	0	0	0
	EP 6 Zu-/Überschuss	-101.000	825.500	554.000	254.000	254.000

Gemeinde **2 Markt Gars a.Inn**
 Einzelplan **7 Öffentliche Einrichtungen, Wirtschaftsförderung**
 Abschnitt **70 Abwasserbeseitigung**
 U-Abschnitt **7000 Abwasserbeseitigung**

Haushaltsstelle		lfd. Haushaltsjahr	Planjahr	1.	2.	3.
Nr.	Bezeichnung	2023	2024	Folgejahr		
				2025	2026	2027
1	2	3	4	5	6	7
- EUR -						
Einnahmen						
.3400	Einnahmen aus der Veräußerung des Anlagevermögens	0	0	0	0	0
.3450	Einnahmen aus der Veräußerung von beweglichen Sachen	0	0	0	0	0
.3530	Beiträge Abwasserbeseitigung <i>Investitionskostenanteil Gemeinde Unterreit, Herstellungsbeiträge</i>	220.800	30.000	25.000	25.000	25.000
.3610	Zuschüsse vom Freistaat Bayern	0	0	0	0	0
.3620	Investitionskostenbeteiligung von Gde. Unterreit (Einleitung Wang-Elsbeth)	0	0	0	0	0
	Einnahmen	220.800	30.000	25.000	25.000	25.000
Ausgaben						
.9320	Erwerb von Grundstücken	0	0	0	0	0
.9340	Anlagenbuchhaltung, Geschossflächenermittlung	0	0	0	0	0
.9350	Abwasserbeseitigung Erwerb von bewegl. Sachen des Anlagevermögens	0	13.500	0	0	0
.9400	Hochbaumaßnahmen	15.000	0	0	0	0
.9401	Erweiterung Kläranlage und Planungskosten <i>HHRest aus 2023: 19.931,57 €</i>	20.000	0	30.000	30.000	30.000
.9500	Tiefbaumaßnahmen und and. Baumaßnahmen <i>SW-Kanaldeckel Gars + Pumpstation jeweils ca. 5.000 € Kanalhausanschlüsse</i>	15.000	30.000	0	0	0
.9820	Investitionskostenbeteiligung an Markt Haag i. OB (Einleitung Lengmoos)	0	0	0	0	0
	Ausgaben	50.000	43.500	30.000	30.000	30.000
	UAB 7000 Zu-/Überschuss	170.800	-13.500	-5.000	-5.000	-5.000

B. Vermögenshaushalt - Finanzplan - Einzelpläne

Gemeinde **2 Markt Gars a.Inn**
 Einzelplan **7 Öffentliche Einrichtungen, Wirtschaftsförderung**
 Abschnitt **70 Abwasserbeseitigung**
 U-Abschnitt **7001 Gartenfeldsiedlung**

Haushaltsstelle		lfd. Haushaltsjahr	Planjahr	1.	2.	3.
Nr.	Bezeichnung	2023	2024	Folgejahr		
				2025	2026	2027
1	2	3	4	5	6	7
		- EUR -				
	Einnahmen	0	0	0	0	0
	Einnahmen	0	0	0	0	0
	Ausgaben	0	0	0	0	0
.9500	Tiefbaumaßnahmen (Kanalsanierung Rosen-, Enzian-, Tulpen- und Nelkenstraße)	0	0	0	0	0
	Ausgaben	0	0	0	0	0
	UAB 7001 Zu-/Überschuss	0	0	0	0	0

Gemeinde **2 Markt Gars a.Inn**
 Einzelplan **7 Öffentliche Einrichtungen, Wirtschaftsförderung**
 Abschnitt **70 Abwasserbeseitigung**
 U-Abschnitt **7009 Kanal Baugebiet Volksfestwiese**

Haushaltsstelle		lfd. Haus- haltsjahr	Planjahr	1.	2.	3.
Nr.	Bezeichnung	2023	2024	Folgejahr		
				2025	2026	2027
1	2	3	4	5	6	7
		- EUR -				
	Einnahmen					
.3500	Beiträge	0	0	0	0	0
	Einnahmen	0	0	0	0	0
	Ausgaben					
.9535	Tiefbaumaßnahmen Abwasserbeseitigung	0	0	0	0	0
	Ausgaben	0	0	0	0	0
	UAB 7009 Zu-/Überschuss	0	0	0	0	0

Gemeinde **2 Markt Gars a.Inn**
 Einzelplan **7 Öffentliche Einrichtungen, Wirtschaftsförderung**
 Abschnitt **70 Abwasserbeseitigung**
 U-Abschnitt **7015 Entwässerung BA 22 (Stampfl, Spielleiten, Fenzl/Brunner)**

Haushaltsstelle		lfd. Haus- haltsjahr	Planjahr	1.	2.	3.
Nr.	Bezeichnung	2023	2024	Folgejahr		
				2025	2026	2027
1	2	3	4	5	6	7
		- EUR -				
	Einnahmen					
.3500	Beiträge und ähnl. Entgelte	0	0	0	0	0
.3610	Zuweisungen vom Freistaat Bayern	0	0	0	0	0
	Einnahmen	0	0	0	0	0
	Ausgaben					
.9500	Tiefbaumaßnahmen	0	0	0	0	0
	Abwasserbeseitigung BA 22	0	0	0	0	0
	Ausgaben	0	0	0	0	0
	UAB 7015 Zu-/Überschuss	0	0	0	0	0

Gemeinde **2 Markt Gars a.Inn**
 Einzelplan **7 Öffentliche Einrichtungen, Wirtschaftsförderung**
 Abschnitt **70 Abwasserbeseitigung**
 U-Abschnitt **7018 BA 20 (Daumoos, Stadel, Agg, Wörth, Reisleite)**

Haushaltsstelle		lfd. Haus- haltsjahr	Planjahr	1.	2.	3.
Nr.	Bezeichnung	2023	2024	Folgejahr		
				2025	2026	2027
1	2	3	4	5	6	7
		- EUR -				
	Einnahmen					
.3500	Beiträge und ähnl. Entgelte BA 20 (Daumoos,Stadel,Agg,Wörth,Reisl.)	0	0	0	0	0
.3610	Zuweisungen vom Freistaat Bayern	0	0	0	0	0
	Einnahmen	0	0	0	0	0
	Ausgaben					
.9500	Tiefbaumaßnahmen BA 20 (Daumoos,Stadel,Wörth,Agg,Reiseleite)	0	0	0	0	0
	Ausgaben	0	0	0	0	0
	UAB 7018 Zu-/Überschuss	0	0	0	0	0

Gemeinde **2 Markt Gars a.Inn**
 Einzelplan **7 Öffentliche Einrichtungen, Wirtschaftsförderung**
 Abschnitt **70 Abwasserbeseitigung**
 U-Abschnitt **7019 BA 16 (Kerschbaum, Hampersberg, Zollner)**

Haushaltsstelle		Ifd. Haushaltsjahr	Planjahr	1.	2.	3.
Nr.	Bezeichnung			Folgejahr		
		2023	2024	2025	2026	2027
1	2	3	4	5	6	7
		- EUR -				
	Einnahmen					
.3610	Zuweisungen vom Freistaat Bayern (Kerschbaum, Hampersberg)	0	0	0	0	0
	Einnahmen	0	0	0	0	0
	Ausgaben					
.9500	Tiefbaumaßnahmen	0	0	0	0	0
	Ausgaben	0	0	0	0	0
	UAB 7019 Zu-/Überschuss	0	0	0	0	0

Gemeinde **2 Markt Gars a.Inn**
 Einzelplan **7 Öffentliche Einrichtungen, Wirtschaftsförderung**
 Abschnitt **70 Abwasserbeseitigung**
 U-Abschnitt **7020 BA 13 Lengmoos + Aussenber., ab 2013 Baugebiet Lengmoos III, 2015 GE Lengmoos**

Haushaltsstelle		lfd. Haus- haltsjahr	Planjahr	1.	2.	3.
Nr.	Bezeichnung	2023	2024	Folgejahr		
				2025	2026	2027
1	2	3	4	5	6	7
		- EUR -				
	Einnahmen					
.3500	Beiträge und ähnl. Entgelte	0	0	0	0	0
.3610	Zuweisungen vom Freistaat Bayern	0	0	0	0	0
	Einnahmen	0	0	0	0	0
	Ausgaben					
.9500	Tiefbaumaßnahmen	0	0	0	0	0
	Ausgaben	0	0	0	0	0
	UAB 7020 Zu-/Überschuss	0	0	0	0	0

Gemeinde 2 Markt Gars a.Inn
 Einzelplan 7 Öffentliche Einrichtungen, Wirtschaftsförderung
 Abschnitt 70 Abwasserbeseitigung
 U-Abschnitt 7021 Baugeb. Klosterfeld Au a. Inn

Haushaltsstelle		lfd. Haus- haltsjahr	Planjahr	1.	2.	3.
Nr.	Bezeichnung	2023	2024	Folgejahr		
				2025	2026	2027
1	2	3	4	5	6	7
		- EUR -				
	Einnahmen					
.3500	Beiträge und ähnl. Entgelte	0	0	0	0	0
	Einnahmen	0	0	0	0	0
	Ausgaben					
.9500	Tiefbaumaßnahmen	0	0	0	0	0
	Ausgaben	0	0	0	0	0
	UAB 7021 Zu-/Überschuss	0	0	0	0	0

Gemeinde **2 Markt Gars a.Inn**
 Einzelplan **7 Öffentliche Einrichtungen, Wirtschaftsförderung**
 Abschnitt **70 Abwasserbeseitigung**
 U-Abschnitt **7023 Kanal Baugebiete Waldrand und Kaming (Gars-Bahnhof)**

Haushaltsstelle		lfd. Haus-	Planjahr	1.	2.	3.
Nr.	Bezeichnung	haltsjahr	2024	Folgejahr		
				2023	2025	2026
1	2	3	4	5	6	7
		- EUR -				
	Einnahmen					
.3520	Erschließungsbeiträge	0	0	0	0	0
	Einnahmen	0	0	0	0	0
	Ausgaben					
.9500	Tiefbaumaßnahmen	0	0	0	0	0
	Ausgaben	0	0	0	0	0
	UAB 7023 Zu-/Überschuss	0	0	0	0	0

Gemeinde 2 Markt Gars a.Inn
 Einzelplan 7 Öffentliche Einrichtungen, Wirtschaftsförderung
 Abschnitt 70 Abwasserbeseitigung
 U-Abschnitt 7030 PW Mittergarser Str. und gem. mit Unterreit genutzter Kanal in Gars-Bhf.

Haushaltsstelle		lfd. Haushaltsjahr	Planjahr	1.	2.	3.
Nr.	Bezeichnung	2023	2024	Folgejahr		
				2025	2026	2027
1	2	3	4	5	6	7
		- EUR -				
	<i>Sh. §§ 4 und 5 Zweckvereinbarung: PW und Kanal von Einleitungsstelle in Gars-Bahnhof bis zur Kläranlage</i>					
	Einnahmen					
.3530	Beiträge Abwasserbeseitigung (Kostenanteil Gemeinde Unterreit)	0	0	0	0	0
	Einnahmen	0	0	0	0	0
	Ausgaben					
.9500	Tiefbaumaßnahmen	0	0	0	0	0
	Ausgaben	0	0	0	0	0
	UAB 7030 Zu-/Überschuss	0	0	0	0	0
	Einnahmen	220.800	30.000	25.000	25.000	25.000
	Ausgaben	50.000	43.500	30.000	30.000	30.000
	AB 70 Zu-/Überschuss	170.800	-13.500	-5.000	-5.000	-5.000

Gemeinde **2 Markt Gars a.Inn**
 Einzelplan **7 Öffentliche Einrichtungen, Wirtschaftsförderung**
 Abschnitt **72 Abfallbeseitigung**
 U-Abschnitt **7200 Wertstoff-/Abfallhof, Containerstellplätze**

Haushaltsstelle		lfd. Haushaltsjahr	Planjahr	1.	2.	3.
Nr.	Bezeichnung	2023	2024	Folgejahr		
				2025	2026	2027
1	2	3	4	5	6	7
		- EUR -				
	Einnahmen					
	Einnahmen	0	0	0	0	0
	Ausgaben					
.9320	Erwerb von Grundstücken	0	0	0	0	0
	Ausgaben	0	0	0	0	0
	UAB 7200 Zu-/Überschuss	0	0	0	0	0
	Einnahmen	0	0	0	0	0
	Ausgaben	0	0	0	0	0
	AB 72 Zu-/Überschuss	0	0	0	0	0

Gemeinde **2 Markt Gars a.Inn**
 Einzelplan **7 Öffentliche Einrichtungen, Wirtschaftsförderung**
 Abschnitt **75 Bestattungswesen**
 U-Abschnitt **7500**

Haushaltsstelle		lfd. Haus-	Planjahr	1.	2.	3.
Nr.	Bezeichnung	2023	2024	Folgejahr		
				2025	2026	2027
1	2	3	4	5	6	7
		- EUR -				
	Einnahmen					
.3500	Beiträge und ähnl. Entgelte	0	0	0	0	0
	Einnahmen	0	0	0	0	0
	Ausgaben					
.9320	Erwerb von Grundstücken	0	0	0	0	0
.9350	Erwerb von bewegl. Sachen des Anlagevermögens	0	0	0	0	0
.9400	Hochbaumaßnahmen <i>Friedhofsmauer</i>	40.000	0	0	0	0
	<i>HR aus 2023: 40.000 €</i>					
.9501	Tiefbaumaßnahmen und and. Baumaßnahmen <i>Erneuerung Wege</i>	10.000	0	10.000	10.000	10.000
	<i>HR aus 2023: 10.000 €</i>					
	Ausgaben	50.000	0	10.000	10.000	10.000
	UAB 7500 Zu-/Überschuss	-50.000	0	-10.000	-10.000	-10.000
	Einnahmen	0	0	0	0	0
	Ausgaben	50.000	0	10.000	10.000	10.000
	AB 75 Zu-/Überschuss	-50.000	0	-10.000	-10.000	-10.000

Gemeinde **2 Markt Gars a.Inn**
 Einzelplan **7 Öffentliche Einrichtungen, Wirtschaftsförderung**
 Abschnitt **76 Sonstige öffentliche Einrichtungen**
 U-Abschnitt **7630 Dorfhaus Mittergars**

Haushaltsstelle		lfd. Haushaltsjahr	Planjahr	1.	2.	3.
Nr.	Bezeichnung	2023	2024	Folgejahr		
				2025	2026	2027
1	2	3	4	5	6	7
		- EUR -				
	Einnahmen					
.3610	Zuweisungen vom Freistaat Bayern (Dorfhaus Mittergars)	0	0	0	0	0
.3670	Übrige Bereiche Zuschüsse, Spenden	0	0	0	0	0
	Einnahmen	0	0	0	0	0
	Ausgaben					
.9350	Erwerb von bewegl. Sachen des Anlagevermögens (Dorfhaus Mittergars)	0	0	0	0	0
.9400	Hochbaumaßnahmen Dorfhaus Mittergars	0	0	0	0	0
	Ausgaben	0	0	0	0	0
	UAB 7630 Zu-/Überschuss	0	0	0	0	0

Gemeinde **2 Markt Gars a.Inn**
 Einzelplan **7 Öffentliche Einrichtungen, Wirtschaftsförderung**
 Abschnitt **76 Sonstige öffentliche Einrichtungen**
 U-Abschnitt **7631 Zehentstadel Au a. Inn**

Haushaltsstelle		lfd. Haushaltsjahr	Planjahr	1.	2.	3.
Nr.	Bezeichnung	2023	2024	Folgejahr		
				2025	2026	2027
1	2	3	4	5	6	7
		- EUR -				
	Einnahmen					
.3610	Zuweisungen vom Freistaat Bayern	0	0	0	0	0
.3620	Zuweisungen von anderen Gemeindeverbänden (Landkreis und Bezirk)	0	0	0	0	0
.3670	Übrige Bereiche Zuschüsse, Spenden Zehentstadel Au a. Inn	0	0	0	0	0
	Einnahmen	0	0	0	0	0
	Ausgaben					
.9320	Erwerb von Grundstücken	0	0	0	0	0
.9350	Erwerb von bewegl. Sachen des Anlagevermögens	0	0	0	0	0
.9400	Hochbaumaßnahmen <i>Beleuchtung</i> <i>HR aus 2023: 1.500 €</i>	1.500	0	0	0	0
.9500	Tiefbaumaßnahmen	0	0	0	0	0
	Ausgaben	1.500	0	0	0	0
	UAB 7631 Zu-/Überschuss	-1.500	0	0	0	0

B. Vermögenshaushalt - Finanzplan - Einzelpläne

Gemeinde **2 Markt Gars a.Inn**
 Einzelplan **7 Öffentliche Einrichtungen, Wirtschaftsförderung**
 Abschnitt **76 Sonstige öffentliche Einrichtungen**
 U-Abschnitt **7632 Dorfhaus Lengmoos**

Haushaltsstelle		lfd. Haus- haltsjahr	Planjahr	1.	2.	3.
Nr.	Bezeichnung	2023	2024	Folgejahr		
				2025	2026	2027
1	2	3	4	5	6	7
		- EUR -				
	Einnahmen					
.3610	Zuweisungen vom Freistaat Bayern	0	0	0	0	0
.3670	Übrige Bereiche Zuschüsse, Spenden	0	0	0	0	0
	Einnahmen	0	0	0	0	0
	Ausgaben					
.9320	Erwerb von Grundstücken	0	0	0	0	0
.9350	Erwerb von bewegl. Sachen des Anlagevermögens	0	0	0	0	0
.9400	Hochbaumaßnahmen	0	0	0	0	0
	Ausgaben	0	0	0	0	0
	UAB 7632 Zu-/Überschuss	0	0	0	0	0

Gemeinde **2 Markt Gars a.Inn**
 Einzelplan **7 Öffentliche Einrichtungen, Wirtschaftsförderung**
 Abschnitt **76 Sonstige öffentliche Einrichtungen**
 U-Abschnitt **7633 San. altes GS-Gebäude**

Haushaltsstelle		lfd. Haus-	Planjahr	1.	2.	3.
Nr.	Bezeichnung	2023	2024	Folgejahr		
				2025	2026	2027
1	2	3	4	5	6	7
		- EUR -				
	Einnahmen					
.3600	Bundesförderung <i>Städtebauförderung: 600.000 €</i> <i>Städtebauförderung Außenanlagen: 81.000 €</i> <i>KFW anteilig: 670.060 € (37,93 % aus 1.766.560 €)</i> <i>bereits ausbezahlt: 145.000 €</i> <i>HHR aus 2022: 583.000 €</i> <i>Ansatz 2024: 623.060 €</i>	0	623.060	0	0	0
.3610	Zuweisungen vom Freistaat Bayern	0	20.000	0	0	0
	Einnahmen	0	643.060	0	0	0
	Ausgaben					
.9350	Erwerb von bewegl. Sachen des Anlagevermögens	0	40.000	0	0	0
.9400	Hochbaumaßnahmen <i>HHRest aus 2022 675.953,62 €</i>	100.000	1.279.000	0	0	0
	Ausgaben	100.000	1.319.000	0	0	0
	UAB 7633 Zu-/Überschuss	-100.000	-675.940	0	0	0
	Einnahmen	0	643.060	0	0	0
	Ausgaben	101.500	1.319.000	0	0	0
	AB 76 Zu-/Überschuss	-101.500	-675.940	0	0	0

Gemeinde **2 Markt Gars a.Inn**
 Einzelplan **7 Öffentliche Einrichtungen, Wirtschaftsförderung**
 Abschnitt **77 Hilfsbetriebe der Verwaltung**
 U-Abschnitt **7710 Bauhof**

Haushaltsstelle		lfd. Haus-	Planjahr	1.	2.	3.
Nr.	Bezeichnung	2023	2024	Folgejahr		
				2025	2026	2027
1	2	3	4	5	6	7
		- EUR -				
	Einnahmen					
.3400	Einnahmen aus der Veräußerung von Grundstücken	0	0	0	0	0
.3450	Einnahme aus der Veräußerung von beweglichen Sachen	1.500	1.500	0	0	0
	Einnahmen	1.500	1.500	0	0	0
	Ausgaben					
.9320	Erwerb von Grundstücken	0	0	0	0	0
.9350	Erwerb von bewegl. Sachen des Anlagevermögens <i>HHRest aus 2022 20.000,00 € (Bauhof Anlagevermögen), Anhänger Humbaur Kehrmaschine ca. 6.000 €</i>	0	6.000	0	0	0
.9400	Hochbaumaßnahmen	0	0	0	0	0
	Ausgaben	0	6.000	0	0	0
	UAB 7710 Zu-/Überschuss	1.500	-4.500	0	0	0
	Einnahmen	1.500	1.500	0	0	0
	Ausgaben	0	6.000	0	0	0
	AB 77 Zu-/Überschuss	1.500	-4.500	0	0	0

Gemeinde **2 Markt Gars a.Inn**
 Einzelplan **7 Öffentliche Einrichtungen, Wirtschaftsförderung**
 Abschnitt **79 Fremdenverkehr, sonstige Förderung von Wirtschaft und Verkehr**
 U-Abschnitt **7900**

Haushaltsstelle		lfd. Haushaltsjahr	Planjahr	1.	2.	3.
Nr.	Bezeichnung	2023	2024	Folgejahr		
				2025	2026	2027
1	2	3	4	5	6	7
		- EUR -				
	Einnahmen					
.3400	Einnahmen aus der Veräußerung von Grundstücken	0	0	0	0	0
.3610	Zuweisungen vom Freistaat Bayern für Breitbandausbau <i>HHRest aus 2022 1.400.000,00 €</i> <i>HHRest aus 2023: 57.000,00 €</i> <i>HHRest insgesamt: 1.457.000,00 €</i>	57.000	0	0	0	0
	Einnahmen	57.000	0	0	0	0
	Ausgaben					
.9400	Hochbaumaßnahmen	0	0	0	0	0
.9870	Breitbandausbau <i>HHRest aus 2022: 1.698.607,70 €</i>	0	0	0	0	0
	Ausgaben	0	0	0	0	0
	UAB 7900 Zu-/Überschuss	57.000	0	0	0	0
	Einnahmen	57.000	0	0	0	0
	Ausgaben	0	0	0	0	0
	AB 79 Zu-/Überschuss	57.000	0	0	0	0
	Einnahmen	279.300	674.560	25.000	25.000	25.000
	Ausgaben	201.500	1.368.500	40.000	40.000	40.000
	EP 7 Zu-/Überschuss	77.800	-693.940	-15.000	-15.000	-15.000

Gemeinde **2 Markt Gars a.Inn**
 Einzelplan **8 Wirtschaftliche Unternehmen, allgemeines Grund- und Sondervermögen**
 Abschnitt **81 Versorgungsunternehmen**
 U-Abschnitt **8150 Wasserversorgung Gars a. Inn**

Haushaltsstelle		lfd. Haus- haltsjahr	Planjahr	1.	2.	3.
Nr.	Bezeichnung	2023	2024	Folgejahr		
				2025	2026	2027
1	2	3	4	5	6	7
		- EUR -				
	Einnahmen	0	0	0	0	0
	Einnahmen	0	0	0	0	0
	Ausgaben					
.9500	Tiefbaumaßnahmen und and. Baumaßnahmen	0	0	0	0	0
	Ausgaben	0	0	0	0	0
	UAB 8150 Zu-/Überschuss	0	0	0	0	0

Gemeinde **2 Markt Gars a.Inn**
 Einzelplan **8 Wirtschaftliche Unternehmen, allgemeines Grund- und Sondervermögen**
 Abschnitt **81 Versorgungsunternehmen**
 U-Abschnitt **8160 Fernwärmeversorgung/-netz**

Haushaltsstelle		lfd. Haushaltsjahr	Planjahr	1.	2.	3.
Nr.	Bezeichnung	2023	2024	Folgejahr		
				2025	2026	2027
1	2	3	4	5	6	7
		- EUR -				
	Einnahmen					
.3600	Zuweisungen vom Bund	0	0	0	0	0
	Einnahmen	0	0	0	0	0
	Ausgaben					
.9320	Erwerb von Grundstücken u. baulichen Anlagen	0	0	0	0	0
	<i>HHRest aus 2022 20.000,00 € (Wärmenetz)</i>					
.9400	Hochbaumaßnahmen	0	0	0	0	0
	Ausgaben	0	0	0	0	0
	UAB 8160 Zu-/Überschuss	0	0	0	0	0
	Einnahmen	0	0	0	0	0
	Ausgaben	0	0	0	0	0
	AB 81 Zu-/Überschuss	0	0	0	0	0

Gemeinde **2 Markt Gars a.Inn**
 Einzelplan **8 Wirtschaftliche Unternehmen, allgemeines Grund- und Sondervermögen**
 Abschnitt **88 Allgemeines Grundvermögen**
 U-Abschnitt **8800 Wohn- und Geschäftsgrundstücke**

Haushaltsstelle		lfd. Haushaltsjahr	Planjahr	1.	2.	3.
Nr.	Bezeichnung	2023	2024	Folgejahr		
				2025	2026	2027
1	2	3	4	5	6	7
		- EUR -				
	Einnahmen					
.3400	Einnahmen aus der Veräußerung von Grundstücken	0	0	0	0	0
.3610	Zuweisungen vom Freistaat Bayern	0	0	0	0	0
	Einnahmen	0	0	0	0	0
	Ausgaben					
.9320	Erwerb von Grundstücken	0	0	0	0	0
.9400	Hochbaumaßnahmen <i>Austausch Leuchten Rathaus ca. 22.000 €</i> <i>PV-Anlage: ca. 40.000 €</i>	5.000	65.000	0	0	0
.9500	Tiefbaumaßnahmen	0	0	0	0	0
	Ausgaben	5.000	65.000	0	0	0
	UAB 8800 Zu-/Überschuss	-5.000	-65.000	0	0	0

Gemeinde **2 Markt Gars a.Inn**
 Einzelplan **8 Wirtschaftliche Unternehmen, allgemeines Grund- und Sondervermögen**
 Abschnitt **88 Allgemeines Grundvermögen**
 U-Abschnitt **8801 Oberschätzlhaus, Marktstr. 1**

Haushaltsstelle		lfd. Haus- haltsjahr	Planjahr	1.	2.	3.
Nr.	Bezeichnung	2023	2024	Folgejahr		
				2025	2026	2027
1	2	3	4	5	6	7
		- EUR -				
	Einnahmen					
.3610	Zuweisungen vom Freistaat Bayern	0	0	0	0	0
.3680	KFW Award Leben - Preisgeld soziales Wohnen	0	0	0	0	0
	Einnahmen	0	0	0	0	0
	Ausgaben					
.9400	Hochbaumaßnahmen <i>HHRest aus 2021 Hochbau Oberschätzlhaus</i> 25.000,00 €	0	0	0	0	0
.9500	Tiefbaumaßnahmen	0	4.000	0	0	0
	Ausgaben	0	4.000	0	0	0
	UAB 8801 Zu-/Überschuss	0	-4.000	0	0	0

Gemeinde **2 Markt Gars a.Inn**
 Einzelplan **8 Wirtschaftliche Unternehmen, allgemeines Grund- und Sondervermögen**
 Abschnitt **88 Allgemeines Grundvermögen**
 U-Abschnitt **8802 Wohnen am Kindergarten**

Haushaltsstelle		lfd. Haushaltsjahr	Planjahr	1.	2.	3.
Nr.	Bezeichnung	2023	2024	Folgejahr		
				2025	2026	2027
1	2	3	4	5	6	7
		- EUR -				
	Einnahmen					
.3610	Zuweisungen vom Freistaat Bayern <i>KommWFP: 192.800 €</i> <i>KFW für Wohngebäude: 162.000 €</i> <i>bereits eingenommen: 96.400 €</i> <i>HHR aus 2022: 96.400 €</i> <i>Ansatz 2024: 162.000 €</i>	0	162.000	0	0	0
	Einnahmen	0	162.000	0	0	0
	Ausgaben					
.9400	Hochbaumaßnahmen <i>HHRest aus 2022 253.057,38 €</i>	0	203.000	0	0	0
	Ausgaben	0	203.000	0	0	0
	UAB 8802 Zu-/Überschuss	0	-41.000	0	0	0

Gemeinde **2 Markt Gars a.Inn**
 Einzelplan **8 Wirtschaftliche Unternehmen, allgemeines Grund- und Sondervermögen**
 Abschnitt **88 Allgemeines Grundvermögen**
 U-Abschnitt **8810 Sonstiges Grundvermögen**

Haushaltsstelle		lfd. Haus- haltsjahr	Planjahr	1.	2.	3.
Nr.	Bezeichnung	2023	2024	Folgejahr		
				2025	2026	2027
1	2	3	4	5	6	7
		- EUR -				
	Einnahmen					
.3400	Einnahmen aus der Veräußerung von Grundstücken	0	0	0	0	0
	Einnahmen	0	0	0	0	0
	Ausgaben					
.9320	Erwerb von Grundstücken	0	320.000	0	0	0
	Ausgaben	0	320.000	0	0	0
	UAB 8810 Zu-/Überschuss	0	-320.000	0	0	0

Gemeinde **2 Markt Gars a.Inn**
 Einzelplan **8 Wirtschaftliche Unternehmen, allgemeines Grund- und Sondervermögen**
 Abschnitt **88 Allgemeines Grundvermögen**
 U-Abschnitt **8820 Ausgleichsflächen**

Haushaltsstelle		lfd. Haus- haltsjahr	Planjahr	1.	2.	3.
Nr.	Bezeichnung	2023	2024	Folgejahr		
				2025	2026	2027
1	2	3	4	5	6	7
		- EUR -				
	Einnahmen					
.3610	Zuweisungen vom Freistaat Bayern	0	0	0	0	0
	Blühpakt Bayern					
	Einnahmen	0	0	0	0	0
	Ausgaben					
.9500	Tiefbaumaßnahmen	0	0	0	0	0
	Ausgaben	0	0	0	0	0
	UAB 8820 Zu-/Überschuss	0	0	0	0	0
	Einnahmen	0	162.000	0	0	0
	Ausgaben	5.000	592.000	0	0	0
	AB 88 Zu-/Überschuss	-5.000	-430.000	0	0	0
	Einnahmen	0	162.000	0	0	0
	Ausgaben	5.000	592.000	0	0	0
	EP 8 Zu-/Überschuss	-5.000	-430.000	0	0	0

Gemeinde **2 Markt Gars a.Inn**
 Einzelplan **9 Allgemeine Finanzwirtschaft**
 Abschnitt **90 Steuern, allgemeine Zuweisungen und allgemeine Umlagen**
 U-Abschnitt **9000**

Haushaltsstelle		lfd. Haus- haltsjahr	Planjahr	1.	2.	3.
Nr.	Bezeichnung	2023	2024	Folgejahr		
				2025	2026	2027
1	2	3	4	5	6	7
		- EUR -				
.3610	Einnahmen Investitionspausch. <i>126.500 € lt. Schr. StatLA v. 28.02.2024</i>	126.500	126.500	126.500	126.500	126.500
	Einnahmen	126.500	126.500	126.500	126.500	126.500
	Ausgaben	0	0	0	0	0
	UAB 9000 Zu-/Überschuss	126.500	126.500	126.500	126.500	126.500
	Einnahmen	126.500	126.500	126.500	126.500	126.500
	Ausgaben	0	0	0	0	0
	AB 90 Zu-/Überschuss	126.500	126.500	126.500	126.500	126.500

Gemeinde **2 Markt Gars a.Inn**
 Einzelplan **9 Allgemeine Finanzwirtschaft**
 Abschnitt **91 Sonstige allgemeine Finanzwirtschaft**
 U-Abschnitt **9100**

Haushaltsstelle		lfd. Haushaltsjahr	Planjahr	1.	2.	3.
Nr.	Bezeichnung	2023	2024	Folgejahr		
				2025	2026	2027
1	2	3	4	5	6	7
		- EUR -				
	Einnahmen					
.3000	Zuführung vom Verwaltungshaushalt	30.200	808.900	800.000	800.000	800.000
.3100	Entnahme aus der allg. Rücklage	0	0	0	0	0
.3700	Einnahmen aus Krediten, LAF, ERP-Soverm.	0	0	0	0	0
.3710	Einnahmen aus Krediten vom Land	0	0	0	0	0
.3760	Einnahmen aus Krediten von sonstigen öffentl. Sonderrechnungen	80.000	0	0	0	0
	<i>Infrakredit Breitband je 80.000€ 2023 und 2024</i>					
.3767	Umschuldung für Kredite	0	0	0	0	0
.3770	Einnahme a. Krediten v. privaten Unternehmen alle Kreditinstitute (auch Spk)	700.000	2.000.000	0	0	0
	<i>Bau alte Grundschule 2.000.000 €</i>					
.3780	Einnahmen aus Krediten vom Kreditmarkt für Umschuldungen	0	0	0	0	0
	Einnahmen	810.200	2.808.900	800.000	800.000	800.000
	Ausgaben					
.9000	Zuführung zum Verwaltungshaushalt	0	0	0	0	0
.9100	Zuführung an allg. Rücklage	428.200	657.960	200.000	200.000	200.000
.9300	Erwerb von Beteiligungen	0	0	0	0	0
.9700	Tilgung von Krediten an Bund, LAF, ERP-Sondervermögen	0	0	0	0	0
.9710	Tilgung von Krediten an Freistaat Bayern	0	0	0	0	0
.9760	Tilg. von Krediten an sonst.öff. Sonderrechnungen	0	0	0	0	0
.9767	Außerord. Tilgung, sonstige Maßnahmen	0	0	0	0	0
.9770	Tilgung v. Krediten a. privaten Unternehmen alle Kreditinstitute (auch Spk)	175.000	196.000	200.000	220.000	220.000
.9777	Tilgung am Kreditmarkt alle Kreditins. (ausserordentl. Tilgung u. Umschuldung)	0	0	0	0	0
.9780	Tilgung an Kreditmarkt ab 2020 auf 9100.9777	0	0	0	0	0
.9900	Disagio für Städtebauförderung	0	0	0	0	0
	Ausgaben	603.200	853.960	400.000	420.000	420.000
	UAB 9100 Zu-/Überschuss	207.000	1.954.940	400.000	380.000	380.000
	Einnahmen	810.200	2.808.900	800.000	800.000	800.000
	Ausgaben	603.200	853.960	400.000	420.000	420.000
	AB 91 Zu-/Überschuss	207.000	1.954.940	400.000	380.000	380.000

B. Vermögenshaushalt - Finanzplan - Einzelpläne

Gemeinde **2 Markt Gars a.Inn**
 Einzelplan **9 Allgemeine Finanzwirtschaft**
 Abschnitt **92 Abwicklung der Vorjahre**
 U-Abschnitt **9200**

Haushaltsstelle		lfd. Haushaltsjahr	Planjahr	1.	2.	3.
Nr.	Bezeichnung	2023	2024	Folgejahr		
				2025	2026	2027
1	2	3	4	5	6	7
		- EUR -				
	Einnahmen					
.3950	Abschlußtechnische Vorgänge (Ist-Überschuß des VmHH)	0	0	0	0	0
	Einnahmen	0	0	0	0	0
	Ausgaben					
.9950	Abschlußtechnische Vorgänge (Ist-Fehlbetrag des VmHH)	0	0	0	0	0
	Ausgaben	0	0	0	0	0
	UAB 9200 Zu-/Überschuss	0	0	0	0	0
	Einnahmen	0	0	0	0	0
	Ausgaben	0	0	0	0	0
	AB 92 Zu-/Überschuss	0	0	0	0	0
	Einnahmen	936.700	2.935.400	926.500	926.500	926.500
	Ausgaben	603.200	853.960	400.000	420.000	420.000
	EP 9 Zu-/Überschuss	333.500	2.081.440	526.500	506.500	506.500

*** Ende der Liste "Vermögenshaushalt - Finanzplan - Einzelpläne" ***



Protokoll der Vorlaufdaten

Deckungskreisliste

Haushalts-, Kassen-, Rechnungswesen

Auswertung erstellt am 13.03.2024

Auswertung erstellt durch Andreas Sattler

Auswertung erstellt für HHJ 2024

Auswertungsparameter (Standard-Mandant)

für Gemeinde(n) Von **02 Markt Gars a.Inn**
Bis **02 Markt Gars a.Inn**

inkl. NPL-Vormerkungen **Deaktiviert**

Druck HHSt.-Bezeichnung **Aktiviert**

Deckungskreis Von **0000**
Bis **9999**

Deckungskreis	Deckungsart	Wirkung von Einnahmen	geplante Mittel im Deckungskreis
1030 U-Material Feldgeschworene	unecht	1	0,00
1040 U-Feldgeschworene	unecht	1	0,00
1050 G-Personalausgaben	gegenseitig		789.150,00
1100 G-Grundstücks- und Gebäudeunterhalt	gegenseitig		95.700,00
1110 U-Kommunale Verkehrsüberwachung	unecht	1	0,00
1150 G-Unterhalt KA u. Schmutz-/Regenwasserkanäle	gegenseitig		176.000,00
1155 G-Lfd. Unterhaltung des sonst. unbewegl. Vermögens	gegenseitig		26.600,00
1160 G-Geräte, Ausstattungs- und Ausrüstungsgegenstände	gegenseitig		21.100,00
1200 G-Bewirtschaftungskosten	gegenseitig		135.200,00
1250 G-Haltung von Fahrzeugen	gegenseitig		56.500,00
1300 G-Bauhof	gegenseitig		17.800,00
1310 U-FW-Einsätze, Einsatzkosten und Material	unecht	1	0,00
1320 G-Feuerwehren	gegenseitig		103.500,00
1350 G-Aus- und Fortbildung	gegenseitig		9.000,00
1400 G-Weitere Verw.- und Betriebsausgaben Abwasseranlage	gegenseitig		256.200,00
1401 U-Mieteinnahmen	unecht	1	0,00
1402 U-Einnahmen aus Nebenkosten u. Bewirtschaftung	unecht	1	0,00
1450 G-Versicherungen	gegenseitig		62.350,00
1460 U-Abwasserabgabe Kleineinleiter	unecht	1	0,00
1500 G-Fernmeldegebühren Fernmeldegebühren	gegenseitig		12.500,00
1550 G-Dienstreisen	gegenseitig		3.700,00
1560 G-Kasse - Sachverst.gebühren und Kontogebühren	gegenseitig		13.500,00
1565 G-Sonstige Geschäftsausgaben	gegenseitig		13.500,00
1600 G-Mitgliedsbeiträge	gegenseitig		10.600,00
1650 G-Schulverbandsumlagen u.ä.	gegenseitig		1.112.500,00
1700 G-Zinsausgaben u. ä.	gegenseitig		161.200,00
1750 G-Förderung Tageseinrichtungen für Kinder	gegenseitig		1.587.000,00
1800 G-Partnerschaft	gegenseitig		500,00
1850 U-Tageseinrichtungen für Kinder	unecht	1	0,00
1900 U-Innere Verrechnungen Bauhof	unecht	1	0,00
1950 U-Innere Verrechnungen Klärwärter	unecht	1	0,00
1955 U-Innere Verrechnung (Reinigungskraft Zehentstadel Au)	unecht	1	0,00
1956 U-Innere Verrechnung (Reinigungskraft Dorfhaus Mittergars)	unecht	1	0,00
1970 U-Kalkulatorische Kosten	unecht	1	0,00
2000 U-Gewerbsteuer und Gewerbesteuerumlage	unecht	1	0,00
2050 U-Gewerbsteuer - Nachzahlungs-/Erstattungszinsen	unecht	1	0,00
3430 U-Volksfest	unecht	1	0,00
4350 U-Notunterkunft	unecht	1	0,00
5000 G-Baumaßnahmen u. Grunderwerb Feuerwehren	gegenseitig		108.000,00
5010 G-Schulen	gegenseitig		5.000,00
5020 G-Kinderspielplätze	gegenseitig		45.000,00
5030 G-Tageseinrichtungen für Kinder	gegenseitig		3.209.000,00
5050 G-Sport	gegenseitig		0,00
5100 G-Städtebaul. Planung, Städtebauförderung	gegenseitig		0,00
5150 G-Gemeindestraßen	gegenseitig		0,00
5200 G-Parkplätze	gegenseitig		25.000,00
5250 G-Wasserläufe, Wasserbau, Bachverbauungen	gegenseitig		0,00
5300 G-Entwässerungseinrichtung, Abwasseranlage	gegenseitig		30.000,00
5350 G-Bestattungswesen	gegenseitig		0,00
5400 G-Dorf-/Gemeinschaftshäuser (Mittergars, Au a. Inn, Lengmoos)	gegenseitig		0,00
5455 G-Dorfhaus Lengmoos	gegenseitig		200,00
5500 G-Bauhof	gegenseitig		0,00

Deckungskreis	Deckungsart	Wirkung von Einnahmen	geplante Mittel im Deckungskreis
5550 G-Förderung von Wirtschaft und Verkehr, Fremdenverkehr	gegenseitig		0,00
5600 G-Wohn- und Geschäftsgrundstücke, Grundvermögen	gegenseitig		385.000,00
5650 G-Tilgungen, Disagio	gegenseitig		196.000,00
5700 G-Weitere Verwaltungs- und Betriebsausgaben allg.	gegenseitig		14.450,00
6300 U-Kosten f. Straßenunterhalt	unecht	1	0,00
6320 G-Straßenunterhalt u. Winterdienst	gegenseitig		104.000,00
6700 E-Straßenbeleuchtung	einseitig		27.000,00
7000 G-Kläranlage	gegenseitig		23.500,00
7010 G-Sachausg. Kläranlage	gegenseitig		700,00
7500 U-Friedhof	unecht	1	0,00
7710 U-Bauhofeinnahmen	unecht	1	0,00
8550 U-Forstnutzung	unecht	1	0,00
8820 G-Ausgleichsflächen	gegenseitig		10.000,00
9000 U-Allg. Finanzwirtschaft und Kreisumlage	unecht	1	0,00
Geplante Mittel in Deckungskreisen gesamt:			8.846.950,00 *

*** Ende der Liste ***

I. Stellenplan
Markt Gars a. Inn

1. Beamte

Wahlbeamte und sonstige Beamte (Amtsbezeichnungen ²⁾)	Besoldungsgruppe	Zahl der Stellen 2024 ⁵⁾			Zahl der Stellen 2023 ⁶⁾	Zahl der tatsächlich besetzten Stellen am 30. Juni 2023 ⁶⁾	Erläuterungen
		insgesamt	darunter				
			mit Amtszulage ³⁾	bei Stellenobergrenzen nicht berücksichtigt ⁴⁾			
1	2	3	4	5	6	7	8
Wahlbeamte	A 15	1			1	1	Erster Bürgermeister
Insgesamt		1			1	1	

2. Arbeitnehmer, soweit nicht Sozial- oder Erziehungsdienst

Entgeltgruppe/ Sondervergütung	Zahl der Stellen 2024	Zahl der Stellen 2023	Zahl der tatsächlich besetzten Stellen am 30. Juni 2023	Erläuterungen
1	2	3	4	5
9b	1	1	1	
9a	0	0	0	
8	1	1	1	
7	2	0	1	
6	3	4	3	
5 ⁸⁾	1	2	2	TZ
4	0	0	0	
3	4	4	4	TZ
2/2Ü	1	1	1	TZ
1	4	4	4	TZ
<u>Insgesamt</u>	17	17	17	

3. Arbeitnehmer im Sozial- oder Erziehungsdienst

Entfällt.

II. Ergänzende nachrichtliche Angaben

Teilhaushalte (Doppik)/Abschnitte bzw. Unterabschnitte (Kameralistik)

Teilhaushalt (Doppik)/ Abschnitt bzw. Unterabschnitt (Kameralistik)	Hauptproduktbereich Produktbereich Produkt Produktgruppe ¹⁾	Beamte ⁷⁾					Erläuterungen
		Wahl- beamte	Einteilung der Kopfspalte nach den Besoldungsgruppen				
1	2	3	4	5	6	7	8
00	Organe		<u>A 15</u> 1				Erster Bürgermeister
Insgesamt			1				
		Arbeitnehmer					Erläuterungen
		Einteilung der Kopfspalte nach den Entgeltgruppen					
		EG 9b	EG 8	EG 7	EG 6	EG 1 - 5	
1300	Brandschutz					1 TZ	
7000	Abwasserbeseit.	1		2			
7200	Abfallbeseitigung					4 TZ	
7630	Dorfhaus Mittergars					1 TZ	
7631	Zehentstadel Au					2 TZ	
7632	Dorfhaus Lengmoos					1 TZ	
7710	Bauhof		1		3		
8800	Gebäudeunterhalt					1 TZ	
Insgesamt		1	1	2	3	10	

Beschlossen am: _____

2. Investitionen und Investitionsförderungsmaßnahmen nach Aufgabenbereichen (Investitionsprogramm)

2023 - 2027

- in 1000 EUR -

Investitionsprogramm

Ifd. Nr.	Genauere Bezeichnung, voraussichtl. Beginn und Ende der Maßnahme	Gliederungs- Nummer	Ins- gesamt	vor- herige Jahre	Planungsperiode					Spätere Jahre	Verpflichtungs- ermächtigungen		
					2023	2024	2025	2026	2027		2025	2026	2027
1	2		3	4	5	6	7	8	9	10	11	12	13
	Allgemeine Verwaltung	00-08											
	Öffentliche Sicherheit und Ordnung	10-16											
	Schulen												

	Grund- und Hauptschulen	21											
	Realschulen	22											
	Gymnasien, Kollegs (ohne berufliche Gymnasien)	23											
	Berufsbildende Schulen	24-26											
	Förderschulen	27											
	Gesamtschulen, Schulzentren	28											
	Übriges	20,29											
10	Epl. 2 zusammen	2	A	2.051	0	224	425	450	450	500	2		
			E	0	0	0	0	0	0	0	0		
	Wissenschaft, Forschung, Kulturpflege												

	Wissenschaft, Forschung	31											
	Volksbildung	35											
	Übriges	30,32-34,36,37											
14	Epl. 3 zusammen	3	A	0	0	0	0	0	0	0	0		
			E	0	0	0	0	0	0	0	0		
	Soziale Sicherung												

	Einrichtungen der Sozialhilfe, Kriegsgräberfürsorge und Jugendhilfe	43,46											
	Übriges	40,47											

Investitionsprogramm

Ifd. Nr.	Genauere Bezeichnung, voraussichtl. Beginn und Ende der Maßnahme	Gliederungs- Nummer	Ins- gesamt	vor- herige Jahre	Planungsperiode					Spätere Jahre	Verpflichtungs- ermächtigungen		
					2023	2024	2025	2026	2027		2025	2026	2027
1	2	3	4	5	6	7	8	9	10	11	12	13	
17	Epl. 4 zusammen	4	A 4.987	0	10	3.259	0	0	0	1.718			
			E 0	0	0	2.138	0	0	0	-2.138			
Gesundheit, Sport, Erholung													

	Krankenhäuser	51											
	Sonstige Einrichtungen des Gesundheitswesens	50,54											
	Sport, Badeanstalten	55,56,57											
	Übriges	58,59											
22	Epl. 5 zusammen	5	A 140	0	120	0	0	0	0	20			
			E 0	0	108	0	0	0	0	-108			
Bau- und Wohnungswesen, Verkehr													

	Straßen	63-66											
	Übriges	60,61,62,67-69											
25	Epl. 6 zusammen	6	A 1.116	0	505	49	0	0	0	562			
			E 0	0	404	874	554	254	254	-2.340			
Öffentliche Einrichtungen, Wirtschaftsförderung													

	Abwasserbeseitigung	70											
	Abfallbeseitigung	72											
	Übriges	73-79											
29	Epl. 7 zusammen	7	A 6.987	0	202	1.369	40	40	40	5.296			
			E 0	0	280	675	25	25	25	-1.030			
Wirtschaftliche Unternehmen, allgemeines Grund- und Sondervermögen													

Investitionsprogramm

Ifd. Nr.	Genauere Bezeichnung, voraussichtl. Beginn und Ende der Maßnahme	Gliederungs- Nummer	Ins- gesamt	vor- herige Jahre	Planungsperiode					Spätere Jahre	Verpflichtungs- ermächtigungen		
					2023	2024	2025	2026	2027		2025	2026	2027
1	2		3	4	5	6	7	8	9	10	11	12	13
	Wirtschaftliche Unternehmen	80-87											
	Allgemeines Grund- und Sondervermögen	88,89											
32	Epl. 8 zusammen	8	A	2.343	0	5	592	0	0	0	1.746		
			E	0	0	0	162	0	0	0	-162		
33	Investitionen, Investitionsförder- ungsmaßnahmen insgesamt (siehe Ifd. Nr. 65 des Teils 1)	0-8	A	19.356	0	1.145	5.919	915	890	940	9.547		
			E	0	0	812	3.849	579	533	279	-6.052		

*** Ende der Liste "Investitionsprogramm" ***

Übersicht über die aus Verpflichtungsermächtigungen voraussichtlich fällig werdenden Ausgaben

Haushaltsplan 2024

- in EUR -

Übersicht über die aus Verpflichtungsermächtigungen voraussichtlich fällig werdenden Ausgaben

Verpflichtungs- ermächtigungen im Haushaltsplan des Jahres:	Voraussichtlich fällige Ausgaben - in EUR -				
	2025	2026	2027	2028	2029
1	2	3	4	5	6
2024 525.000	125.000	400.000	0	0	0
Summe 525.000	125.000	400.000	0	0	0
<i>Nachrichtlich</i> im Finanzplan vorgesehene Kreditaufnahmen	0	0	0		

*** Ende der Liste "Übersicht über die aus Verpflichtungsermächtigungen voraussichtlich fällig werdenden Ausgaben" ***

**Übersicht
über den voraussichtlichen Stand der Schulden
in 1.000 Euro**

1. Markt Gars a. Inn

Art	Stand zu Beginn des Vorjahres 2023	Stand zu Beginn des Haushaltsjahres 2024				Zugang	Voraus-sichtlicher Abgang	Stand nach Ablauf des Haushalts-jahres 2024
		Mit Restlaufzeit von			Ge-samt-betrag			
		bis zu 1 Jahr	1 bis 5 Jahren	mehr als 5 Jahren				
1	2	3a	3b	3c	3d	4	5	
1. Schulden aus Krediten von/vom								
1.1 Bund, LAF, ERP-Sondervermögen								
1.2 Land								
1.3 Gemeinden und Gemeindeverbänden								
1.4 Zweckverbänden u. dgl.								
1.5 sonstigen öffentlichen Bereichen								
1.6 Kreditmarkt einschließlich Anleihen (Bereiche 5 bis 8, siehe Nr. 1.1 AllgZVKommGrPI)	3.274	0	197	3.471	3.668	2.000	198	5.470
Summe 1	3.274	0	197	3.471	3.668	2.000	198	5.470
davon entfallen auf Maßnahmen, die überwiegend aus Entgelten Dritter finanziert (Anlage 4 zu § 5 KommHV Kameralistik werden - AllgZVKommGrPI - Nr. 3.3)	0							0
2. Innere Darlehen aus Sonderrücklagen	0							
3. Äußere Kassenkredite)	0					-	-	

Übersicht
über den voraussichtlichen Stand der Rücklagen
Haushaltsjahr 2024

Art	Stand Beginn HH. Jahr 2024 €	Voraussichtl. Zugang €	Voraussichtl. Abgang €	Stand nach Ablauf HH. Jahr 2024 €
Allgemeine Rücklage	412.197	657.960		1.070.157
Gesamtrücklagen	412.197			1.070.157

Nachrichtlich

Berechnung des Mindestbetrages der Allgemeinen Rücklage (§ 20 Abs. 2 KommHV)
Ausgaben des Verwaltungshaushalts der letzten drei Haushaltsjahre

2021	7.520.500
2022	7.780.100
2023	7.860.850
Gesamt	23.161.450
Durchschnitt der letzten drei Haushaltsjahre	7.720.483
Hiervon eins vom Hundert (1 %)	77.205

= Mindestbetrag der Allgemeinen Rücklage