


Haushaltssatzung und Haushaltsplan

der Verwaltungsgemeinschaft Gars a. Inn
für das Haushaltsjahr 2026



Mitglieder der Verwaltungsgemeinschaft:

Einwohnerzahl am
30.06.2025:

Markt Gars a. Inn
Gemeinde Unterreit
Gesamt

4.014
1.773
5.787

Berechnung der Umlage für die Verwaltungsgemeinschaft

Gemäß Art. 8 Abs. 1 Satz 2 VGemO legen die Verwaltungsgemeinschaften ihren durch sonstige Einnahmen nicht gedeckten Bedarf nach dem Verhältnis der Einwohnerzahl nach dem Stand vom 30. Juni des vorausgegangenen Jahres auf ihre Mitglieder um (Verwaltungsgemeinschaftsumlage). Die Gemeinschaftsversammlung kann mit einstimmigem Beschluss eine andere Regelung beschließen.

Ermittlung des ungedeckten Bedarfs	Verwaltungshaushalt €	Vermögenshaushalt €
Die Gesamt-Ausgaben betragen	1.867.290	79.090
Hiervon sind durch Einnahmen -jedoch ohne Haushaltsstelle 90.072 Vwh- gedeckt	304.800	---
Hiervon sind durch Einnahmen gedeckt	---	79.090
Somit ungedeckter Bedarf (Umlagesoll)	1.562.490	---

Gesetzliche Regelung (Art. 8 Abs. 1 Satz 2 VGemO):

Ermittlung des Kopfbetrages je Einwohner bei Umlegung des ungedeckten Finanzbedarfs nach der Einwohnerzahl am 30.06.2025:

Am 30.06.2025 hatten die Mitgliedsgemeinden der Verwaltungsgemeinschaft insgesamt 5.787 Einwohner (Einzelaufgliederung siehe unten).

Demnach beträgt der Kopfbetrag **für 1 Einwohner**

Verwaltungshaushalt: 1.562.490 € : 5.787 = 270,00 € je Einwohner.
(ungedeckter Bedarf) (Gesamteinwohnerzahl)

Die Festsetzung einer Investitionsumlage für Zwecke des Vermögenshaushalts erfolgt nicht (§ 4 Abs. 2 der Haushaltssatzung).

Berechnung des Umlagebetrages der einzelnen an der Verwaltungsgemeinschaft beteiligten Mitglieder

Gesetzliche Regelung: Höhe der Umlage nach der Zahl der Einwohner am 30.06.2025:

Namen der Gemeinden, die Mitglieder der Verwaltungsgemeinschaft sind	Maßgebliche Einwohnerzahl am 30.06.2025	Verwaltungshaushalt Höhe der Umlage (bei 270,00 € Kopfbetrag)	Vermögenshaushalt (Höhe der Umlage bei 0,00 € Kopfbetrag)
1	2	3	4
Gars a. Inn	4.014	1.083.780,00	---
Unterreit	1.773	478.710,00	---
Summe:	5.787	1.562.490,00	---

Haushaltssatzung

Haushaltssatzung der Verwaltungsgemeinschaft Gars a. Inn (Landkreis Mühldorf a. Inn)

für das Haushaltsjahr 2026

Auf Grund der Art. 8 Abs. 2 und 10 VGemO sowie Art. 41 Abs. 1 KommZG in Verbindung mit Art. 63 ff. der Gemeindeordnung erlässt die Verwaltungsgemeinschaft folgende Haushaltssatzung:

§ 1

Der als Anlage beigefügte Haushaltsplan für das Haushaltsjahr 2026 wird hiermit festgesetzt; er schließt im **Verwaltungshaushalt**

in den Einnahmen und Ausgaben mit **1.867.290 €**

und im **Vermögenshaushalt**

in den Einnahmen und Ausgaben mit **79.090 €**

ab.

§ 2

Kreditaufnahmen für Investitionen und Investitionsförderungsmaßnahmen sind nicht vorgesehen.

§ 3

Verpflichtungsermächtigungen im Vermögenshaushalt werden nicht festgesetzt.

§ 4

- (1) Die Höhe des durch die sonstigen Einnahmen im Verwaltungshaushalt nicht gedeckten Bedarfs, der nach den einschlägigen Bestimmungen auf die Mitglieder der Verwaltungsgemeinschaft umgelegt werden soll (Verwaltungsumlage) wird auf **1.562.490 €** festgesetzt (**Umlagesoll**). Für die Bemessung der Umlage wird die Einwohnerzahl (nach dem Stand vom 30.06.2025) herangezogen (Bemessungsgrundlagen). Die Mitgliedsgemeinden der Verwaltungsgemeinschaft hatten am 30.06.2025 insgesamt 5.787 Einwohner (siehe Berechnung der Umlage für die Verwaltungsgemeinschaft). Für die Bemessung der Umlage im **Verwaltungshaushalt** nach der Einwohnerzahl wird der Betrag je Einwohner auf **270 €** festgesetzt.
- (2) Eine Investitionsumlage wird nicht erhoben.

§ 5

Der Höchstbetrag der Kassenkredite zur rechtzeitigen Leistung von Ausgaben nach dem Haushaltsplan wird auf **50.000 €** festgesetzt.

§ 6

Weitere Festsetzungen werden nicht vorgenommen.

§ 7

Diese Haushaltssatzung tritt mit dem 1. Januar 2026 in Kraft.

Gars a. Inn, 05.12.2025
Verwaltungsgemeinschaft Gars a. Inn

Otter
Gemeinschaftsvorsitzender

Vorbericht zum Haushaltsplan 2026 der Verwaltungsgemeinschaft Gars a. Inn

gem. §2 Abs. 2 Nr. 1 und §3 KommHV-Kameralistik

Überblick

1. Haushaltsvolumen
2. Einnahmen
 - 2.1. VG-Umlage der Mitgliedsgemeinden
 - 2.2. Finanzaufweisungen nach Art. 7 FAG
 - 2.3. Kostenersatz des Schulverbandes Gars a. Inn
3. Ausgaben
 - 3.1. Personalkosten
 - 3.2. Weitere laufende Ausgaben
 - 3.3. Investitionen
4. Rücklagen und Schuldenübersicht

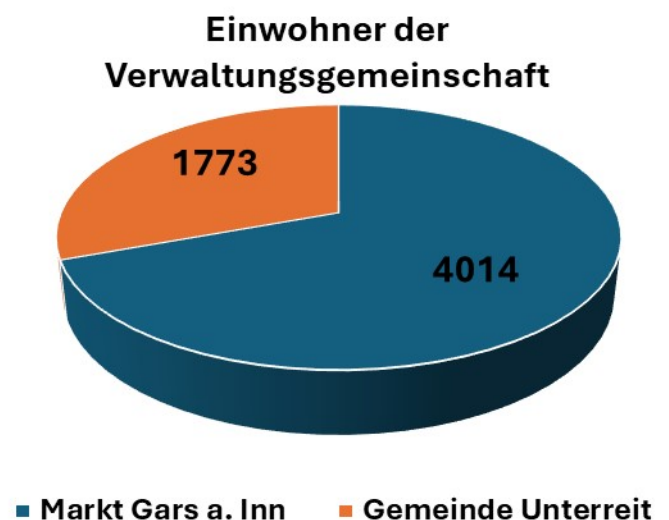
1. Haushaltsvolumen

Das geplante **Gesamtvolumen** im Haushaltsjahr 2026 beträgt **1.946.380 €** und beinhaltet im **Verwaltungshaushalt** geplante Einnahmen und Ausgaben in Höhe von **1.867.290 €** und im **Vermögenshaushalt** Einnahmen und Ausgaben in Höhe von **79.090 €**.

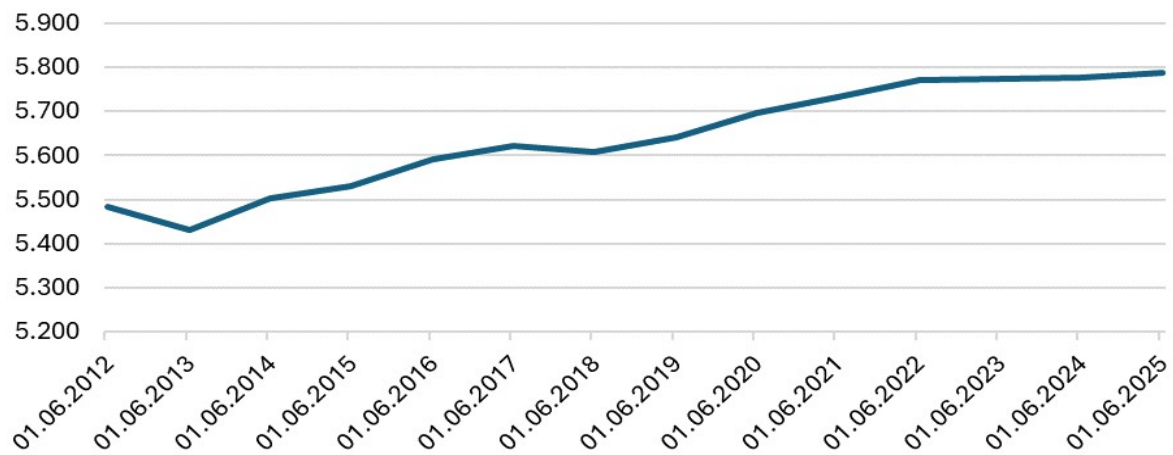
2. Einnahmen

2.1. VG-Umlage der Mitgliedsgemeinden

Maßgebliche Auswirkung auf die Einnahmesituation der Verwaltungsgemeinschaft Gars a. Inn hat die aktuelle Entwicklung der Einwohnerzahlen. Die Einwohnerzahl der VG Gars a. Inn ist gegenüber dem Vorjahr um 10 Einwohner auf insgesamt 5.787 Einwohner angestiegen.



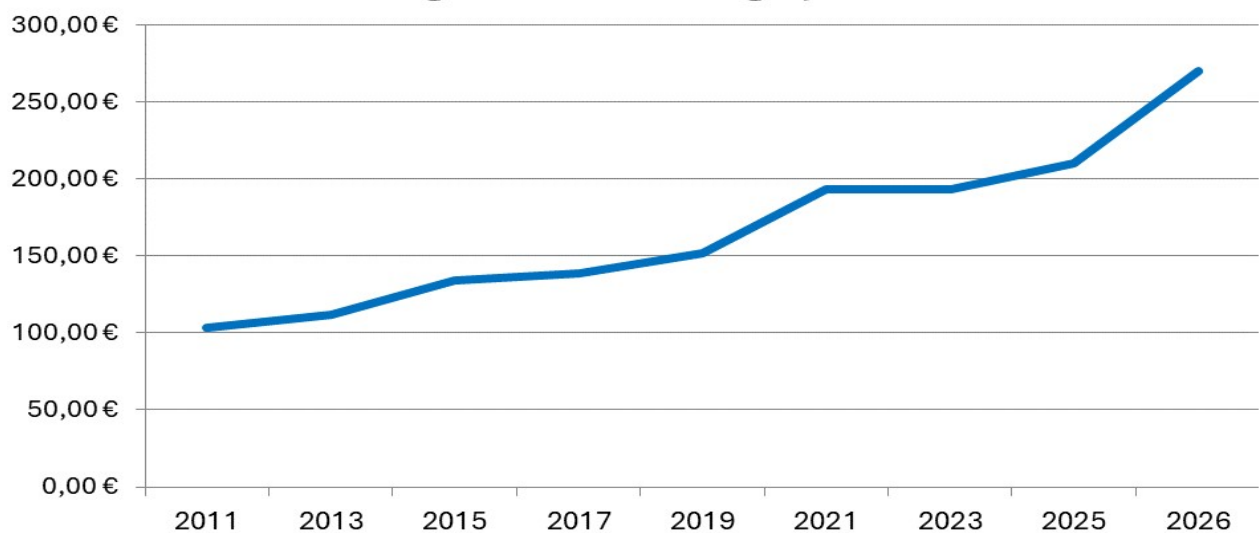
Einwohnerentwicklung



Die Verwaltungsgemeinschaft Gars a. Inn finanziert sich hauptsächlich über die Umlage der Mitgliedsgemeinden. Für das Jahr 2025 ist eine Rücklagenentnahme in Höhe von 217.187 € geplant, um in der Verwaltungsgemeinschaft nicht unnötig Geld anzusparen. Da die Rücklagen mit dieser Entnahme größtenteils aufgebraucht werden ist für das Jahr 2026 eine Erhöhung der VG-Umlage notwendig.

Die VG-Umlage wird dementsprechend ab dem Jahr 2026 auf 270 €/Einwohner erhöht, was eine geplante Rücklagenzuführung in Höhe von 49.090 € ermöglicht.

Entwicklung der VG-Umlage je Einwohner



2.2. Finanzausweisungen nach Art. 7 FAG

Die Verwaltungsgemeinschaft Gars a. Inn erhält im Jahr 2025 einen Betrag in Höhe von **106.633 €** aus den allgemeinen Finanzausweisungen. Diese Zuweisungen errechnen sich anhand eines Pauschalbetrages je Einwohner (Stand 31.12.) und belaufen sich auf, zum Vorjahr unveränderte 18,42€/Einwohner.

2.3. Kostenersatz des Schulverbandes Gars a.Inn

Gemäß Beschluss der Gemeinschaftsversammlung errechnet sich der Kostenersatz des Schulverbands für die Mitverwaltung durch die Verwaltungsgemeinschaft anhand von Pauschalbeträgen.

Als Einnahme aus der Mitverwaltung des Schulverbandes wurde für das Haushaltsjahr 2026 ein Betrag mit **130.000 €** angesetzt.

3. Ausgaben

3.1. Personalkosten

Die Personalkosten bilden den größten Ansatz der Ausgaben im Verwaltungshaushalt. Im Jahr 2026 steigt der Gesamtansatz für die Personalaufwendungen um 131.100 € auf 1.326.200 € an.

Jahr	Ergebnis 2024	Ansatz 2025	Ansatz 2026
Entgelte/Besoldung	767.126 €	850.000 €	950.000 €
Sozialversicherungsbeiträge	154.426 €	167.700 €	185.200 €
Beiträge zu Versorgungskassen	144.534 €	151.800 €	163.000 €
Beihilfen und Unterstützungen	19.606 €	20.100 €	22.000 €
Personalnebenkosten	5.223 €	5.500 €	6.000 €
Summe	1.090.915 €	1.195.100 €	1.326.200 €

3.2. Weitere laufende Ausgaben

Jahr	Ergebnis 2024	Ansatz 2025	Ansatz 2026
Softwarepflege, EDV, Lizenzen	64.863 €	83.000 €	83.000 €
Miete Verwaltungsräume	44.650 €	46.000 €	48.000 €
Standesamtsumlage	30.395 €	31.000 €	28.000 €
Rechts-/ Fachliteratur	16.215 €	21.000 €	21.000 €
Datenschutz und IT-Sicherheit	12.138 €	13.000 €	13.000 €

3.3. Investitionen

Nachdem im Jahr 2025 vergleichsweise hohe Kosten, unter anderem für die Umstellung auf Windows 11 und den Erwerb einiger Software-Lizenzen entstanden sind, plant die Verwaltungsgemeinschaft für das Jahr 2026 mit sehr moderaten Ausgaben im Vermögenshaushalt in Höhe von **30.000 €** für den Erwerb von Lizenzen, Hardware und Möbel.

4. Rücklagen und Schuldenübersicht

Der anhand des Haushaltsplan 2025 ermittelte, voraussichtliche Rücklagenbestand von 200.149,12 € (31.12.2025) wird sich durch eine Zuführung in Höhe von 49.090 € auf 249.239,12 € erhöhen. Dieser Betrag erscheint sinnvoll, um der Verwaltungsgemeinschaft weiterhin ein wirtschaftliches Arbeiten zu ermöglichen, aber gleichzeitig nicht unnötig Liquidität von den Mitgliedsgemeinden in Beschlag zu nehmen . Eine Inanspruchnahme von Krediten ist im Jahr 2025 nicht vorgesehen.

Gesamtplan für das Haushaltsjahr 2026

1. Zusammenfassung der Einnahmen, Ausgaben und Verpflichtungsermächtigungen

- in EUR -

Gesamtplan für das Haushaltsjahr 2026

Einzelplan		Haushaltsansatz				Ergebnisse der Jahresrechnung		
		Haushaltsjahr 2026			Vorjahr 2025		2024	
Nr.	Bezeichnung	Einnahmen EUR	Ausgaben EUR		Einnahmen EUR	Ausgaben EUR	Einnahmen EUR	Ausgaben EUR
1	2	3	4	5	6	7	8	9
	Verwaltungshaushalt							
0	Allgemeine Verwaltung	147.200	1.517.900		136.850	1.352.100	143.751,10	1.204.592,42
1	Öffentliche Sicherheit und Ordnung	51.000	255.300		51.000	271.400	57.382,10	251.821,89
2	Schulen	0	0		0	0	0,00	0,00
3	Wissenschaft, Forschung, Kulturpflege	0	0		0	0	0,00	0,00
4	Soziale Sicherung	0	0		0	0	0,00	0,00
5	Gesundheit, Sport, Erholung	0	0		0	0	0,00	0,00
6	Bau- und Wohnungswesen, Verkehr	0	0		0	0	0,00	0,00
7	Öffentliche Einrichtungen, Wirtschaftsförderung	0	0		0	0	0,00	0,00
8	Wirtschaftliche Unternehmen, allgemeines Grund- und Sondervermögen	0	0		0	0	0,00	0,00
9	Allgemeine Finanzwirtschaft	1.669.090	94.090		1.435.650	0	1.318.915,50	63.634,39
0-9	Zusammen	1.867.290	1.867.290		1.623.500	1.623.500	1.520.048,70	1.520.048,70

Gesamtplan für das Haushaltsjahr 2026

Einzelplan		Haushaltsansatz					Ergebnisse der Jahresrechnung	
		Haushaltsjahr 2026			Vorjahr 2025		2024	
Nr.	Bezeichnung	Einnahmen EUR	Ausgaben EUR	Verpfl.-Erm. EUR	Einnahmen EUR	Ausgaben EUR	Einnahmen EUR	Ausgaben EUR
1	2	3	4	5	6	7	8	9
	Vermögenshaushalt							
0	Allgemeine Verwaltung	0	30.000	0	28.500	145.000	7.898,63	17.640,45
1	Öffentliche Sicherheit und Ordnung	0	0	0	0	0	0,00	0,00
2	Schulen	0	0	0	0	0	0,00	0,00
3	Wissenschaft, Forschung, Kulturpflege	0	0	0	0	0	0,00	0,00
4	Soziale Sicherung	0	0	0	0	0	0,00	0,00
5	Gesundheit, Sport, Erholung	0	0	0	0	0	0,00	0,00
6	Bau- und Wohnungswesen, Verkehr	0	0	0	0	0	0,00	0,00
7	Öffentliche Einrichtungen, Wirtschaftsförderung	0	0	0	0	0	0,00	0,00
8	Wirtschaftliche Unternehmen, allgemeines Grund- und Sondervermögen	0	0	0	0	0	0,00	0,00
9	Allgemeine Finanzwirtschaft	79.090	49.090	0	217.187	100.687	63.634,39	53.892,57
0-9	Zusammen	79.090	79.090	0	245.687	245.687	71.533,02	71.533,02
	Gesamthaushalt	1.946.380	1.946.380	0	1.869.187	1.869.187	1.591.581,72	1.591.581,72

*** Ende der Liste "Zusammenfassung der Einnahmen und Ausgaben" ***

Gesamtplan für das Haushaltsjahr 2026

2. Haushaltsquerschnitt - Einzelpläne 0-8

- in EUR -

Haushaltsquerschnitt - Einzelpläne 0-8

Gld. Nr.	Aufgabenbereich	Einnahmen aus Verwaltung und Betrieb	Sonstige Finanz- einnahmen	Personal- ausgaben	Sächlicher Verw.- und Betriebs- aufwand, weitere Finanzausgaben	Zuweisungen und Zuschüsse	Zuschussbedarf (Sp.3 und 4 .5 bis 7)	Objektbezogene Einnahmen des Verm.-HH	Baumaßnahmen	Sonstige Investitions- ausgaben	Verpflich- tungs- ermäch- tigungen
	Gruppierungsziffer	10 - 17	20-22, 24-26	40 - 46	50-68,84	70 - 78		32 - 36	94 - 96	92,93,98,99	
		EUR	EUR	EUR	EUR	EUR	EUR	EUR	EUR	EUR	EUR
1	2	3	4	5	6	7	8	9	10	11	12
00	Gemeinde-, Kreis- und Bezirksorgane	0	0	7.100	800	0	-7.900	0	0	0	0
	<i>Je EW.</i>	0	0	1	0	0	-1	0	0	0	0
02	Hauptverwaltung	138.500	0	795.000	160.500	0	-817.000	0	0	30.000	0
	<i>Je EW.</i>	24	0	137	28	0	-141	0	0	5	0
03	Finanzverwaltung	2.400	0	308.000	30.300	0	-335.900	0	0	0	0
	<i>Je EW.</i>	0	0	53	5	0	-58	0	0	0	0
05	Besondere Dienststellen der allgemeinen Verwaltung	6.200	0	4.000	55.100	0	-52.900	0	0	0	0
	<i>Je EW.</i>	1	0	1	10	0	-9	0	0	0	0
06	Einrichtungen für die gesamte Verwaltung	100	0	9.100	105.000	0	-114.000	0	0	0	0
	<i>Je EW.</i>	0	0	2	18	0	-20	0	0	0	0
08	Einrichtungen und Maßnahmen für Verwaltungsangehörige	0	0	6.000	37.000	0	-43.000	0	0	0	0
	<i>Je EW.</i>	0	0	1	6	0	-7	0	0	0	0
0	Allgemeine Verwaltung	147.200	0	1.129.200	388.700	0	-1.370.700	0	0	30.000	0
	<i>Je EW.</i>	25	0	1	67	0	-236	0	0	5	0
11	Öffentliche Sicherheit und Ordnung	51.000	0	197.000	58.300	0	-204.300	0	0	0	0
	<i>Je EW.</i>	9	0	34	10	0	-35	0	0	0	0
13	Brandschutz	0	0	0	0	0	0	0	0	0	0
	<i>Je EW.</i>	0	0	0	0	0	0	0	0	0	0
1	Öffentliche Sicherheit und Ordnung	51.000	0	197.000	58.300	0	-204.300	0	0	0	0
	<i>Je EW.</i>	9	0	0	10	0	-35	0	0	0	0
	Gesamt	198.200	0	1.326.200	447.000	0	-1.575.000	0	0	30.000	0
	<i>Je EW.</i>	34	0	229	77	0	-271	0	0	5	0

*** Ende der Liste "Haushaltsquerschnitt - Einzelpläne 0-8" ***

Gesamtplan für das Haushaltsjahr 2026

2. Haushaltsquerschnitt - Einzelplan 9

- in EUR -

Haushaltsquerschnitt - Einzelplan 9

Gld. Nr.	Aufgabenbereich	Steuern und allgemeine Zuweisungen	Einnahmen aus Verw. u.Betrieb Sonstige Finanz- einnahmen	Deckungs- reserve	Sonstige Finanz- ausgaben	Überschuss (Sp.3+4 ./5+6)	Sonstige Einnahmen des VMH	Sonstige Ausgaben des VMH
	Gruppierungsziffer	00 - 08	158,20,21, 23,26-28	47, 85	80-84,86		30,31,37	90,91,97, 990,992
		EUR	EUR	EUR	EUR	EUR	EUR	EUR
1	2	3	4	5	6	7	8	9
90	Steuern, allgemeine Zuweisungen und allgemeine Umlagen <i>Je EW.</i>	1.669.090 288	0 0	0 0	0 0	1.669.090 288	0 0	0 0
91	Sonstige allgemeine Finanzwirtschaft <i>Je EW.</i>	0 0	0 0	15.000 3	79.090 14	-94.090 -16	79.090 14	49.090 8
9	Allgemeine Finanzwirtschaft <i>Je EW.</i>	1.669.090 288	0 0	15.000 0	79.090 14	1.575.000 272	79.090 14	49.090 8
	Gesamt <i>Je EW.</i>	1.669.090 288	0 0	15.000 3	79.090 14	1.575.000 272	79.090 14	49.090 8

*** Ende der Liste "Haushaltsquerschnitt - Einzelplan 9" ***

Gesamtplan für das Haushaltsjahr 2026

3. Gruppierungsübersicht

- in EUR -

Gruppierungsübersicht

Grupp.-Nr.	Bezeichnung der Hauptgruppen, Gruppen und Untergruppen	Ansatz 2026 EUR	je Einwohner in EUR	Ansatz 2025 EUR	Rechnungs.-Erg. 2024 EUR
Einnahmen					
E I N N A H M E N D E S V E R W A L T U N G S H A U S H A L T E S					
<hr/>					
0	Steuern, Allgemeine Zuweisungen				
00	Realsteuern				
000	Grundsteuer A	0	0,00	0	0,00
001	Grundsteuer B	0	0,00	0	0,00
003	Gewerbesteuer (brutto)	0	0,00	0	0,00
00	ZWISCHENSUMME	0	0,00	0	0,00
01	Gemeindeanteile an Gemeinschaftssteuern				
010	Einkommensteuer	0	0,00	0	0,00
012	Umsatzsteuer	0	0,00	0	0,00
01	ZWISCHENSUMME	0	0,00	0	0,00
02	Andere Steuern				
022	Hundesteuer	0	0,00	0	0,00
027	Zweitwohnungssteuer	0	0,00	0	0,00
029	Sonstige örtliche Steuern	0	0,00	0	0,00
02	ZWISCHENSUMME	0	0,00	0	0,00
03	Steuerähnliche Einnahmen				
032	Sonstige steuerähnliche Einnahmen	0	0,00	0	0,00
04	Schlüsselzuweisungen				
041	vom Land	0	0,00	0	0,00
05	Bedarfszuweisungen (einschl. Stabilisierungshilfen)				
051	vom Land	0	0,00	0	0,00
06	Sonstige allgemeine Zuweisungen				
060	vom Bund	0	0,00	0	0,00
061	vom Land	106.600	18,42	106.043	106.375,50
062	von Gemeinden/Gv	0	0,00	0	0,00
063	von Verwaltungsgemeinschaften	0	0,00	0	0,00
06	ZWISCHENSUMME	106.600	18,42	106.043	106.375,50
07	Allgemeine Umlagen				
072	von Gemeinden/Gv	1.562.490	270,00	1.228.920	1.212.540,00
08	Allg.Zuweisungen aus bes. Abrechnungsverfahren				
081	Überlassung des Aufkommens an Verwarnungs- geldern und Geldbußen	0	0,00	0	0,00
09	Ausgleichsleistungen				
092	Leistungen des Landes aus der Umsetzung des Vierten Gesetzes für moderne Dienstleistungen am Arbeitsmarkt	0	0,00	0	0,00
0	Z W I S C H E N S U M M E	1.669.090	288,42	1.334.963	1.318.915,50
	STEUERN, ALLGEMEINE ZUWEISUNGEN				
1	Einnahmen aus Verwaltung und Betrieb				
10	Verwaltungsgebühren	58.500	10,11	58.500	64.210,85
11	Benutzungsgebühren und ähnliche Entgelte	0	0,00	0	0,00
12	Zweckgebundene Abgaben	0	0,00	0	0,00
13	Einnahmen aus Verkauf	0	0,00	0	0,00
14	Mieten und Pachten	0	0,00	0	0,00
15	sonstige Verwaltungs- und Betriebseinnahmen	1.100	0,19	1.150	806,85

Gruppierungsübersicht

Grupp.-Nr.	Bezeichnung der Hauptgruppen, Gruppen und Untergruppen	Ansatz 2026 EUR	je Einwohner in EUR	Ansatz 2025 EUR	Rechnungs.-Erg. 2024 EUR
Einnahmen					
10-15	ZWISCHENSUMME	59.600	10,30	59.650	65.017,70
16	Erstattungen von Ausgaben des Verwaltungs- haushaltes				
160	vom Bund, ERP-Sondervermögen	0	0,00	0	0,00
161	vom Land	0	0,00	5.800	8.599,72
162	von Gemeinden/Gv	8.600	1,49	2.400	11.385,32
163	von Zweckverbänden und dgl.	130.000	22,46	120.000	116.126,46
164	von Trägern der gesetzlichen Sozialversicherung	0	0,00	0	0,00
165	von kommunalen Sonderrechnungen	0	0,00	0	0,00
166	von sonstigen öffentlichen Sonderrechnungen	0	0,00	0	0,00
167	von privaten Unternehmen	0	0,00	0	0,00
168	von übrigen Bereichen	0	0,00	0	0,00
169	Innere Verrechnungen	0	0,00	0	0,00
16	ZWISCHENSUMME	138.600	23,95	128.200	136.111,50
17	Zuweisungen und Zuschüsse für laufende Zwecke				
170	vom Bund, ERP-Sondervermögen	0	0,00	0	0,00
171	vom Land	0	0,00	0	0,00
172	von Gemeinden/Gv	0	0,00	0	0,00
173	von Zweckverbänden und dgl.	0	0,00	0	0,00
174	von Trägern der gesetzlichen Sozialversicherung	0	0,00	0	0,00
175	von kommunalen Sonderrechnungen	0	0,00	0	0,00
176	von sonstigen öffentlichen Sonderrechnungen	0	0,00	0	0,00
177	von privaten Unternehmen	0	0,00	0	0,00
178	von übrigen Bereichen	0	0,00	0	0,00
17	ZWISCHENSUMME	0	0,00	0	0,00
19	Aufgabenbezogene Leistungsbeteiligung des Bundes				
191	Leistungsbeteiligung bei Leistungen für Unterkunft und Heizung an Arbeitssuchende	0	0,00	0	0,00
192	Leistungsbeteiligung bei Leistungen zur Sicherung des Lebensunterhalts nach SGB II (ohne Leistungen für Unterkunft und Heizung)	0	0,00	0	0,00
193	Leistungsbeteiligung bei der Eingliederung von Arbeitssuchenden nach SGB II	0	0,00	0	0,00
19	ZWISCHENSUMME	0	0,00	0	0,00
1	Z W I S C H E N S U M M E	198.200	34,25	187.850	201.129,20
	EINNAHMEN AUS VERWALTUNG UND BETRIEB				
	ERSTATTUNGEN UND ZUWEISUNGEN				
2	Sonstige Finanzeinnahmen				
20	Zinseinnahmen				
202	von Gemeinden/Gv	0	0,00	0	0,00
203	von Zweckverbänden und dgl.	0	0,00	0	0,00
204	von Trägern der gesetzlichen Sozialversicherung	0	0,00	0	0,00
205	von kommunalen Sonderrechnungen	0	0,00	0	0,00
206	von sonstigen öffentlichen Sonderrechnungen	0	0,00	0	0,00
207	von privaten Unternehmen sowie von Kreditinstituten (einschl. Sparkassen)	0	0,00	0	0,00
208	von übrigen Bereichen	0	0,00	0	0,00

Gruppierungsübersicht

Grupp.-Nr.	Bezeichnung der Hauptgruppen, Gruppen und Untergruppen	Ansatz	je	Ansatz	Rechnungs.-Erg.
		2026	Einwohner in	2025	2024
		EUR	EUR	EUR	EUR
Einnahmen					
209	Innere Darlehen	0	0,00	0	0,00
20	ZWISCHENSUMME	0	0,00	0	0,00
21	Gewinnanteile von wirtschaftlichen Unternehmen und aus Beteiligungen	0	0,00	0	0,00
22	Konzessionsabgaben	0	0,00	0	0,00
23	Schuldendiensthilfen				
230	vom Bund, ERP-Sondervermögen	0	0,00	0	0,00
231	vom Land	0	0,00	0	0,00
232	von Gemeinden/Gv	0	0,00	0	0,00
233	von Zweckverbänden und dgl.	0	0,00	0	0,00
234	von Trägern der gesetzlichen Sozialversicherung	0	0,00	0	0,00
235	von kommunalen Sonderrechnungen	0	0,00	0	0,00
236	von sonstigen öffentlichen Sonderrechnungen	0	0,00	0	0,00
237	von privaten Unternehmen	0	0,00	0	0,00
238	von übrigen Bereichen	0	0,00	0	0,00
23	ZWISCHENSUMME	0	0,00	0	0,00
24	Ersatz von sozialen Leistungen außerhalb von Einrichtungen				
240	Kostenbeiträge und Aufwendungsersatz; Kostenersatz - überörtliche Träger	0	0,00	0	0,00
241	Kostenbeiträge und Aufwendungsersatz; Kostenersatz - örtliche Träger	0	0,00	0	0,00
242	Unterhaltsansprüche gegen bürgerlich-rechtlich Unterhaltsverpflichtete - überörtlicher Träger	0	0,00	0	0,00
243	Unterhaltsansprüche gegen bürgerlich-rechtl. Unterhaltsverpflichtete - örtlicher Träger	0	0,00	0	0,00
244	Leistungen von Sozialleistungsträgern - überörtlicher Träger	0	0,00	0	0,00
245	Leistungen von Sozialleistungsträgern - örtlicher Träger	0	0,00	0	0,00
246	Sonstige Ersatzleistungen - überörtlicher Träger	0	0,00	0	0,00
247	Sonstige Ersatzleistungen - örtlicher Träger	0	0,00	0	0,00
248	Rückzahlung gewährter Hilfen (einschließlich Zinsen von Darlehen) - überörtlicher Träger	0	0,00	0	0,00
249	Rückzahlung gewährter Hilfen (einschl. Zinsen von Darlehen) - örtlicher Träger	0	0,00	0	0,00
24	ZWISCHENSUMME	0	0,00	0	0,00
25	Ersatz von sozialen Leistungen in Einrichtungen				
250	Kostenbeiträge und Aufwendungsersatz; Kostenersatz - überörtlicher Träger	0	0,00	0	0,00
251	Kostenbeiträge und Aufwendungsersatz; Kostenersatz - örtlicher Träger	0	0,00	0	0,00
252	Unterhaltsansprüche gegen bürgerlich-rechtlich Unterhaltsverpflichtete - überörtlicher Träger	0	0,00	0	0,00
253	Unterhaltsansprüche gegen bürgerlich-rechtl. Unterhaltsverpflichtete - örtlicher Träger	0	0,00	0	0,00
254	Leistungen von Sozialleistungsträgern - überörtlicher Träger	0	0,00	0	0,00

Gruppierungsübersicht

Grupp.-Nr.	Bezeichnung der Hauptgruppen, Gruppen und Untergruppen	Ansatz 2026 EUR	je Einwohner in EUR	Ansatz 2025 EUR	Rechnungs.-Erg. 2024 EUR
Einnahmen					
255	Leistungen von Sozialleistungsträgern - örtlicher Träger	0	0,00	0	0,00
256	Sonstige Ersatzleistungen - überörtlicher Träger	0	0,00	0	0,00
257	Sonstige Ersatzleistungen - örtlicher Träger	0	0,00	0	0,00
258	Rückzahlung gewährter Hilfen (einschließlich Zinsen von Darlehen) - überörtlicher Träger	0	0,00	0	0,00
259	Rückzahlung gewährter Hilfen (einschl. Zinsen von Darlehen) - örtlicher Träger	0	0,00	0	0,00
25	ZWISCHENSUMME	0	0,00	0	0,00
26	Weitere Finanzeinnahmen	0	0,00	0	4,00
27	Kalkulatorische Einnahmen				
270	Abschreibungen auf Anschaffungs- und Herstellungskosten	0	0,00	0	0,00
271	Abschreibungen auf zuwendungsfinanzierten Investitionsaufwand	0	0,00	0	0,00
272	Abschreibungen auf Wiederbeschaffungszeitwerte	0	0,00	0	0,00
275	Verzinsung des Anlagekapitals	0	0,00	0	0,00
27	ZWISCHENSUMME	0	0,00	0	0,00
28	Zuführung vom Vermögenshaushalt				
280	Zuführung vom Vermögenshaushalt (ohne Sonderrücklagen)	0	0,00	100.687	0,00
281-289	Zuführung vom Vermögenshaushalt (aus Sonderrücklagen zum Ausgleich von Gebühren- schwankungen, für die Rekultivierung und Nachsorge von Abfallentsorgungsanlagen, für Versorgungsrücklagen oder für Abschreibungen auf Wiederbeschaffungszeitwerte)	0	0,00	0	0,00
28	ZWISCHENSUMME	0	0,00	100.687	0,00
29	Übertragungs- und Abschlussbuchungen				
295	Abschlusstechnische Vorgänge (Ist-Überschuss des Verwaltungshaushalts)	0	0,00	0	0,00
2	ZWISCHENSUMME	0	0,00	100.687	4,00
	SONSTIGE FINANZEINNAHMEN				
0-2999	GESAMTEINNAHMEN DES VERWALTUNGSHAUSHALTES	1.867.290	322,67	1.623.500	1.520.048,70
3	EINNAHMEN DES VERMÖGENSHAUSHALTES				
30	Zuführung vom Verwaltungshaushalt				
300	Zuführung vom Verwaltungshaushalt (ohne Sonderrücklagen)	79.090	13,67	0	63.634,39
301-309	Zuführung vom Verwaltungshaushalt (für Sonderrücklagen zum Ausgleich von Gebühren- schwankungen, für Abschreibungen auf zuwendungs- finanziertes Vermögen, für die Rekultivierung und Nachsorge von Abfallentsorgungsanlagen oder für	0	0,00	0	0,00

Gruppierungsübersicht

Grupp.-Nr.	Bezeichnung der Hauptgruppen, Gruppen und Untergruppen	Ansatz 2026 EUR	je Einwohner in EUR	Ansatz 2025 EUR	Rechnungs.-Erg. 2024 EUR
Einnahmen					
	Versorgungsrücklagen, für Abschreibungen auf Wiederbeschaffungszeitwerte)				
30	ZWISCHENSUMME	79.090	13,67	0	63.634,39
31	Entnahmen aus Rücklagen				
310	Entnahmen aus Rücklagen (ohne Sonderrücklagen)	0	0,00	217.187	0,00
311	Entnahmen aus Sonderrücklagen für Abschreibungserlöse auf zuwendungsfinanziertes Vermögen	0	0,00	0	0,00
312	Entnahmen aus Sonderrücklagen für die Rekultivierung und Nachsorge von Abfallentsorgungsanlagen	0	0,00	0	0,00
313	Entnahmen aus Sonderrücklagen zum Ausgleich von Gebührenschwankungen	0	0,00	0	0,00
314	Entnahmen aus Sonderrücklagen für Abschreibungserlöse auf Wiederbeschaffungszeitwerte	0	0,00	0	0,00
315	Entnahmen aus Sonderrücklagen für im Haushaltsjahr nicht verausgabte wiederkehrende Beiträge	0	0,00	0	0,00
316-319	Entnahmen aus sonstigen Sonderrücklagen	0	0,00	0	0,00
31	ZWISCHENSUMME	0	0,00	217.187	0,00
32	Rückflüsse von Darlehen				
322	von Gemeinden/Gv	0	0,00	0	0,00
323	von Zweckverbänden und dgl.	0	0,00	0	0,00
324	von Trägern der gesetzlichen Sozialversicherung	0	0,00	0	0,00
325	von kommunalen Sonderrechnungen	0	0,00	0	0,00
326	von sonstigen öffentlichen Sonderrechnungen	0	0,00	0	0,00
327	von privaten Unternehmen	0	0,00	0	0,00
328	von übrigen Bereichen	0	0,00	0	0,00
32	ZWISCHENSUMME	0	0,00	0	0,00
33	Einnahmen aus der Veräußerung von Beteiligungen und Rückflüsse von Kapitaleinlagen				
331	Wertpapiere ohne Anteilsrechte	0	0,00	0	0,00
332	Anteilsrechte	0	0,00	0	0,00
333	Investmentzertifikate	0	0,00	0	0,00
334	Veräußerung von Finanzderivaten	0	0,00	0	0,00
339	sonstige Einnahmen	0	0,00	0	0,00
34	Einnahmen aus der Veräußerung von Sachen des Anlagevermögens				
340	Grundstücke, bauliche Anlagen, grundstücksgleiche Rechte	0	0,00	0	0,00
345	Bewegliche Sachen	0	0,00	0	0,00
34	ZWISCHENSUMME	0	0,00	0	0,00
35	Beiträge und ähnlichen Entgelte	0	0,00	0	0,00
36	Zuweisungen und Zuschüsse für Investitionen und Investitionsförderungsmaßnahmen				
360	vom Bund, ERP-Sondervermögen	0	0,00	28.500	0,00
361	vom Land	0	0,00	0	7.898,63
362	von Gemeinden/Gv	0	0,00	0	0,00
363	von Zweckverbänden und dgl.	0	0,00	0	0,00
364	von Trägern der gesetzlichen Sozialversicherung	0	0,00	0	0,00
365	von kommunalen Sonderrechnungen	0	0,00	0	0,00
366	von sonstigen öffentlichen Sonderrechnungen	0	0,00	0	0,00
367	von privaten Unternehmen	0	0,00	0	0,00

Gruppierungsübersicht

Grupp.-Nr.	Bezeichnung der Hauptgruppen, Gruppen und Untergruppen	Ansatz	je	Ansatz	Rechnungs.-Erg.
		2026	Einwohner in	2025	2024
		EUR	EUR	EUR	EUR
Einnahmen					
368	von übrigen Bereichen	0	0,00	0	0,00
36	ZWISCHENSUMME	0	0,00	28.500	7.898,63
37	Einnahmen aus Krediten und inneren Darlehen				
370	vom Bund, ERP-Sondervermögen	0	0,00	0	0,00
371	vom Land	0	0,00	0	0,00
372	von Gemeinden/Gv	0	0,00	0	0,00
373	von Zweckverbänden und dgl.	0	0,00	0	0,00
374	von Trägern der gesetzlichen Sozialversicherung	0	0,00	0	0,00
375	von kommunalen Sonderrechnungen	0	0,00	0	0,00
376	von sonstigen öffentlichen Sonderrechnungen	0	0,00	0	0,00
377	von Kreditinstituten (einschl. Sparkassen)	0	0,00	0	0,00
378	von übrigen Bereichen	0	0,00	0	0,00
379	Innere Darlehen	0	0,00	0	0,00
37	ZWISCHENSUMME	0	0,00	0	0,00
39	Übertragungs- und Abschlussbuchungen				
392	Durchbuchung von Soll-Fehlbeträgen	0	0,00	0	0,00
395	Abschlusstechnische Vorgänge (Ist-Überschuss des Vermögenshaushalts)	0	0,00	0	0,00
3	GESAMTEINNAHMEN DES VERMÖGENSHAUSHALTES	79.090	13,67	245.687	71.533,02
	GESAMTEINNAHMEN DES VWHH UND VMHH	1.946.380	336,34	1.869.187	1.591.581,72

Gruppierungsübersicht

Grupp.-Nr.	Bezeichnung der Hauptgruppen, Gruppen und Untergruppen	Ansatz 2026 EUR	je Einwohner in EUR	Ansatz 2025 EUR	Rechnungs.-Erg. 2024 EUR
Ausgaben					
AUSGABEN DES VERWALTUNGSHAUSHALTES					
4	Personalausgaben				
40	Aufwendungen für ehrenamtliche Tätigkeit	11.000	1,90	10.000	9.189,40
41	Dienstbezüge und dgl.	939.000	162,26	840.000	757.893,61
410	Beamte	52.000	8,99	44.000	37.625,55
411	Versorgungsrücklage für aktive Beamte	0	0,00	0	0,00
414	Tariflich Beschäftigte	887.000	153,27	796.000	720.268,06
416	Beschäftigungsentgelte und dgl.	0	0,00	0	0,00
42	Versorgungsbezüge und dgl.	0	0,00	0	0,00
420	Beamte	0	0,00	0	0,00
421	Versorgungsrücklage für Versorgungsempfänger	0	0,00	0	0,00
424	Tariflich Beschäftigte	0	0,00	0	0,00
428	Sonstige	0	0,00	0	0,00
43	Beiträge zu Versorgungskassen	163.000	28,17	151.800	144.533,67
430	Beamte	95.000	16,42	90.000	88.093,71
434	Tariflich Beschäftigte	68.000	11,75	61.800	56.439,96
438	Sonstige	0	0,00	0	0,00
44	Beiträge zur gesetzlichen Sozialversicherung	185.200	32,00	167.700	154.469,13
440	Beamte	0	0,00	0	0,00
444	Tariflich Beschäftigte	185.100	31,99	167.600	154.425,93
448	Sonstige	100	0,02	100	43,20
45	Beihilfen, Unterstützungen und dgl.	22.000	3,80	20.100	19.606,16
46	Personal-Nebenausgaben	6.000	1,04	5.500	5.223,03
47	Deckungsreserve für Personalausgaben	10.000	1,73	0	0,00
470	Deckungsreserve gemäß § 11 KommHV-Kameralistik	10.000	1,73	0	0,00
471	Summarischer Ansatz gemäß § 34 Abs. 2 KommHV-Kameralistik	0	0,00	0	0,00
4	SUMME DER PERSONALAUSGABEN	2.633.400	455,07	2.354.600	2.147.811,41
5/6	Sächlicher Verwaltungs- und Betriebsaufwand				
50	Unterhaltung der Grundstücke und baulichen Anlagen	13.000	2,25	12.000	7.679,35
51	Unterhaltung des sonstigen unbeweglichen Vermögens	0	0,00	0	0,00
52	Geräte, Ausstattungs- und Ausrüstungsgegenstände, sonstige Gebrauchsgegenstände	112.300	19,41	114.100	91.105,19
53	Mieten und Pachten	48.100	8,31	46.100	44.700,27
54	Bewirtschaftung der Grundstücke, baulichen Anlagen, usw.	39.000	6,74	34.700	43.579,54
55	Haltung von Fahrzeugen	2.000	0,35	2.000	1.171,77
56	Besondere Aufwendungen für Bedienstete	37.000	6,39	42.000	17.557,82
57-63	Weitere Verwaltungs- und Betriebsausgaben	36.200	6,26	33.200	37.044,65
638	statistische Zusammenfassung der Gruppen 57 bis 63 ohne die Untergruppe 639	35.000	6,05	32.000	35.551,40
639	Kosten der notwendigen Schülerbeförderung durch andere Verkehrsträger	0	0,00	0	0,00
64	Steuern, Versicherungen, Schadensfälle	11.600	2,00	11.200	10.339,03
65	Geschäftsausgaben	113.500	19,61	94.700	75.887,69

Gruppierungsübersicht

Grupp.-Nr.	Bezeichnung der Hauptgruppen, Gruppen und Untergruppen	Ansatz	je	Ansatz	Rechnungs.-Erg.
		2026	Einwohner in	2025	2024
		EUR	EUR	EUR	EUR
Ausgaben					
66	Weitere allgemeine sächliche Ausgaben	3.800	0,66	3.800	2.970,10
660	Verfügun gsmittel	100	0,02	100	68,46
661	Mitgliedsbeiträge	2.400	0,41	2.400	2.089,70
662	Vermischte Ausgaben	1.300	0,22	1.300	811,94
5-66	ZWISCHENSUMME	416.500	71,97	393.800	332.035,41
67	Erstattungen von Ausgaben des Verwaltungshaushalts				
670	an Bund, ERP-Sondervermögen	2.500	0,43	2.600	2.378,56
671	an Land	0	0,00	0	0,00
672	an Gemeinden/Gv	28.000	4,84	31.000	30.395,34
673	an Zweckverbände und dgl.	0	0,00	0	0,00
674	an Träger der gesetzlichen Sozialversicherung	0	0,00	0	0,00
675	an kommunale Sonderrechnungen	0	0,00	0	0,00
676	an sonstige öffentliche Sonderrechnungen	0	0,00	0	0,00
677	an private Unternehmen	0	0,00	0	0,00
678	an übrige Bereiche	0	0,00	0	0,00
679	Innere Verrechnungen	0	0,00	0	0,00
67	ZWISCHENSUMME	30.500	5,27	33.600	32.773,90
68	Kalkulatorische Kosten				
680	Abschreibungen auf Anschaffungs- und Herstellungskosten	0	0,00	0	0,00
681	Abschreibungen aus zuwendungsfinanziertem Investitionsaufwand	0	0,00	0	0,00
682	Abschreibungen auf Wiederbeschaffungszeitwerte	0	0,00	0	0,00
685	Verzinsung des Anlagekapitals	0	0,00	0	0,00
68	ZWISCHENSUMME	0	0,00	0	0,00
69	Aufgabenbezogene Leistungsbeteiligungen				
690	Leistungsbeteiligung bei Leistungen für Unterkunft und Heizung (ohne Wohnungsbeschaffungs- und Umzugskosten) nach SGB II	0	0,00	0	0,00
691	Leistungsbeteiligung bei Leistungen für Unterkunft und Heizung (für Wohnungsbeschaffungs- und Umzugskosten) nach SGB II	0	0,00	0	0,00
692	Leistungsbeteiligung bei Leistungen zur Eingliederung von Arbeitsuchenden nach SGB II	0	0,00	0	0,00
693	Leistungsbeteiligung bei einmaligen Leistungen an Arbeitsuchende nach SGB II	0	0,00	0	0,00
694	Leistungsbeteiligung beim Arbeitslosengeld II nach SGB II (ohne Leistungen für Unterkunft und Heizung)	0	0,00	0	0,00
695	Leistungsbeteiligung bei der Eingliederung Arbeitsuchender nach SGB II	0	0,00	0	0,00
696	Leistungen für Bildung und Teilhabe nach SGB II im Rahmen einer gemeinsamen Einrichtung	0	0,00	0	0,00
69	ZWISCHENSUMME	0	0,00	0	0,00
5-6	Z W I S C H E N S U M M E	485.800	83,95	463.200	403.330,81
	SÄCHLICHER VERWALTUNGS- U. BETRIEBSAUFWAND				
7	Zuweisungen und Zuschüsse (nicht für Investitionen)				

Gruppierungsübersicht

Grupp.-Nr.	Bezeichnung der Hauptgruppen, Gruppen und Untergruppen	Ansatz	je	Ansatz	Rechnungs.-Erg.
		2026	Einwohner in	2025	2024
		EUR	EUR	EUR	EUR
Ausgaben					
70	Zuschüsse für lfd. Zwecke an soziale oder ähnliche Einrichtungen	0	0,00	0	0,00
71	Zuweisungen und sonstige Zuschüsse für laufende Zwecke				
710	an Bund, ERP-Sondervermögen	0	0,00	0	0,00
711	an Land	0	0,00	0	0,00
712	an Gemeinden/Gv	0	0,00	0	0,00
713	an Zweckverbände und dgl.	0	0,00	0	0,00
714	an Träger der gesetzlichen Sozialversicherung	0	0,00	0	0,00
715	an kommunale Sonderrechnungen	0	0,00	0	0,00
716	an sonstige öffentliche Sonderrechnungen	0	0,00	0	0,00
717	an private Unternehmen	0	0,00	0	0,00
718	an übrige Bereiche	0	0,00	0	0,00
71	ZWISCHENSUMME	0	0,00	0	0,00
72	Schuldendiensthilfen				
722	an Gemeinden/Gv	0	0,00	0	0,00
723	an Zweckverbände und dgl.	0	0,00	0	0,00
724	an Träger der gesetzlichen Sozialversicherung	0	0,00	0	0,00
725	an kommunale Sonderrechnungen	0	0,00	0	0,00
726	an sonstige öffentliche Sonderrechnungen	0	0,00	0	0,00
727	an private Unternehmen	0	0,00	0	0,00
728	an übrige Bereiche	0	0,00	0	0,00
72	ZWISCHENSUMME	0	0,00	0	0,00
73	Leistungen der Sozialhilfe einschl. Grundsicherung im Alter und bei Erwerbsminderung an natürliche Personen außerhalb von Einrichtungen				
730	überörtlicher Träger	0	0,00	0	0,00
735	örtlicher Träger	0	0,00	0	0,00
739	Leistungen für Bildung und Teilhabe an natürliche Personen außerhalb von Einrichtungen	0	0,00	0	0,00
74	Leistungen der Sozialhilfe einschl. Grundsicherung im Alter an natürliche Personen in Einrichtungen				
740	überörtlicher Träger	0	0,00	0	0,00
745	örtlicher Träger	0	0,00	0	0,00
749	Leistungen für Bildung und Teilhabe an natürliche Personen in Einrichtungen	0	0,00	0	0,00
75	Leistungen an Kriegsoffer und ähnliche Berechtigte	0	0,00	0	0,00
76	Leistungen der Jugendhilfe an natürliche Personen außerhalb von Einrichtungen	0	0,00	0	0,00
77	Leistungen der Jugendhilfe an natürliche Personen in Einrichtungen	0	0,00	1.000	690,00
78	Sonstige soziale Leistungen				
781	Bildung und Teilhabe nach Bundeskindergeldgesetz	0	0,00	0	0,00
782	Originäre Leistungen für Bildung und Teilhabe nach SGB II	0	0,00	0	0,00
783	Leistungen für Unterkunft und Heizung an Arbeitssuchende nach SGB II	0	0,00	0	0,00
784	Leistungen zur Eingliederung Arbeitsuchender nach SGB II	0	0,00	0	0,00
785	Einmalige Leistungen an Arbeitsuchende nach SGB II	0	0,00	0	0,00
	Leistungen zur Sicherung des Lebensunterhalts				

Gruppierungsübersicht

Grupp.-Nr.	Bezeichnung der Hauptgruppen, Gruppen und Untergruppen	Ansatz	je	Ansatz	Rechnungs.-Erg.
		2026	Einwohner in	2025	2024
		EUR	EUR	EUR	EUR
Ausgaben					
786	Arbeitslosengeld II nach SGB II (ohne Leistungen für Unterkunft und Heizung)	0	0,00	0	0,00
787	Leistungen zur Eingliederung von Arbeitsuchenden nach SGB II	0	0,00	0	0,00
788	Weitere soziale Leistungen	0	0,00	0	0,00
78	ZWISCHENSUMME	0	0,00	0	0,00
79	Leistungen nach dem Asylbewerberleistungsgesetz	0	0,00	0	0,00
7	ZWISCHENSUMME	0	0,00	1.000	690,00
ZUWEISUNGEN UND ZUSCHÜSSE DES VWHH					
8	Sonstige Finanzausgaben				
80	Zinsausgaben				
800	an Bund	0	0,00	0	0,00
801	an Land	0	0,00	0	0,00
802	an Gemeinden/Gv	0	0,00	0	0,00
803	an Zweckverbände und dgl.	0	0,00	0	0,00
804	an Träger der gesetzlichen Sozialversicherung	0	0,00	0	0,00
805	an kommunale Sonderrechnungen	0	0,00	0	0,00
806	an sonstige öffentliche Sonderrechnungen	0	0,00	0	0,00
807	an Kreditinstitute (einschl. Sparkassen)	0	0,00	0	0,00
808	an übrige Bereiche	0	0,00	0	0,00
809	Innere Verrechnungen	0	0,00	0	0,00
80	ZWISCHENSUMME	0	0,00	0	0,00
81	Steuerbeteiligungen				
810	Gewerbesteuerumlage	0	0,00	0	0,00
82	Allgemeine Zuweisungen				
821	an Land	0	0,00	0	0,00
822	an Gemeinden/GV	0	0,00	0	0,00
82	ZWISCHENSUMME	0	0,00	0	0,00
83	Allgemeine Umlagen				
831	an Land	0	0,00	0	0,00
832	an Gemeinden/Gv	0	0,00	0	0,00
833	an Verwaltungsgemeinschaften	0	0,00	0	0,00
83	ZWISCHENSUMME	0	0,00	0	0,00
84	Weitere Finanzausgaben	0	0,00	0	0,00
85	Deckungsreserve	5.000	0,86	0	0,00
850	Deckungsreserve gemäß § 11 KommHV-Kameralistik	5.000	0,86	0	0,00
851	Summarischer Ansatz gemäß § 34 Abs. 2 KommHV-Kameralistik	0	0,00	0	0,00
86	Zuführung zum Vermögenshaushalt				
860	Zuführung zum Vermögenshaushalt (ohne Sonderrücklagen)	79.090	13,67	0	63.634,39
861	Zuführung zum Vermögenshaushalt (Sonderrücklagen für Abschreibungserlöse aus zuwendungsfinanziertem Vermögen)	0	0,00	0	0,00
862	Zuführungen zum Vermögenshaushalt (Sonderrücklagen für die Rekultivierung und Nachsorge von Abfallentsorgungsanlagen)	0	0,00	0	0,00

Gruppierungsübersicht

Grupp.-Nr.	Bezeichnung der Hauptgruppen, Gruppen und Untergruppen	Ansatz 2026	je Einwohner in	Ansatz 2025	Rechnungs.-Erg. 2024
		EUR	EUR	EUR	EUR
A u s g a b e n					
863	Zuführungen zum Vermögenshaushalt (Sonderrücklagen zum Ausgleich von Gebührenschwankungen)	0	0,00	0	0,00
864	Zuführung zum Vermögenshaushalt (Sonderrücklagen für Abschreibungserlöse auf Wiederbeschaffungszeitwerte)	0	0,00	0	0,00
865-869	Zuführung zum Vermögenshaushalt (sonstige Sonderrücklagen)	0	0,00	0	0,00
86	ZWISCHENSUMME	79.090	13,67	0	63.634,39
89	Übertragungs- und Abschlussbuchungen				
895	Abschlusstechnische Vorgänge (Ist-Fehlbetrag des Verwaltungshaushalts)	0	0,00	0	0,00
8	Z W I S C H E N S U M M E SONSTIGE FINANZAUSGABEN	89.090	15,39	0	63.634,39
4-8999	G E S A M T A U S G A B E N DES VERWALTUNGSHAUSHALTES	3.208.290	554,41	2.818.800	2.615.466,61
9	A U S G A B E N D E S V E R M Ö G E N S H A U S H A L T E S -----				
90	Zuführung zum Verwaltungshaushalt				
900	Zuführung zum Verwaltungshaushalt (ohne Sonderrücklagen)	0	0,00	100.687	0,00
901-909	Zuführung zum Verwaltungshaushalt (Sonderrücklagen zum Ausgleich von Gebühren- schwankungen, für die Rekultivierung und Nachsorge von Abfallentsorgungsanlagen, für Versorgungsrücklagen, für Abschreibungen auf Wiederbeschaffungszeitwerte)	0	0,00	0	0,00
90	ZWISCHENSUMME	0	0,00	100.687	0,00
91	Zuführungen an Rücklagen				
910	Zuführungen an Rücklagen (ohne Sonderrücklagen)	49.090	8,48	0	53.892,57
911-919	Zuführungen an Sonderrücklagen (Sonderrücklagen zum Ausgleich von Gebühren- schwankungen, für Abschreibungen aus zuwendungs- finanziertem Vermögen, für die Rekultivierung und Nachsorge von Abfallentsorgungsanlagen oder für Versorgungsrücklagen, für Abschreibungen auf Wiederbeschaffungszeitwerte, für im Haushaltsjahr nicht verausgabte wiederkehrende Beiträge)	0	0,00	0	0,00
91	ZWISCHENSUMME	49.090	8,48	0	53.892,57
92	Gewährung von Darlehen				
922	an Gemeinden/Gv	0	0,00	0	0,00
923	an Zweckverbänden und dgl.	0	0,00	0	0,00
924	an Träger der gesetzlichen Sozialversicherung	0	0,00	0	0,00
925	an kommunale Sonderrechnungen	0	0,00	0	0,00
926	an sonstige öffentliche Sonderrechnungen	0	0,00	0	0,00

Gruppierungsübersicht

Grupp.-Nr.	Bezeichnung der Hauptgruppen, Gruppen und Untergruppen	Ansatz	je	Ansatz	Rechnungs.-Erg.
		2026	Einwohner in	2025	2024
		EUR	EUR	EUR	EUR
A u s g a b e n					
927	an private Unternehmen	0	0,00	0	0,00
928	an übrige Bereiche	0	0,00	0	0,00
92	ZWISCHENSUMME	0	0,00	0	0,00
93	Ausgaben für den Erwerb von Sachen des Anlagevermögens (ohne Baumaßnahmen)				
931	Wertpapiere ohne Anteilsrechte	0	0,00	0	0,00
932	Erwerb von Grundstücken, grundstücksgleichen Rechten, baulichen Anlagen	0	0,00	0	0,00
935	Erwerb von beweglichen Sachen des Anlagevermögens	30.000	5,18	100.000	17.640,45
936	Anteilsrechte	0	0,00	0	0,00
937	Investmentzertifikate	0	0,00	0	0,00
938	Kauf von Finanzderivaten	0	0,00	0	0,00
939	sonstige Ausgaben	0	0,00	0	0,00
93	ZWISCHENSUMME	30.000	5,18	145.000	17.640,45
94,95,96	Baumaßnahmen	0	0,00	0	0,00
97	Tilgung von Krediten, Rückzahlung von inneren Darlehen				
970	an Bund	0	0,00	0	0,00
971	an Land	0	0,00	0	0,00
972	an Gemeinden/Gv	0	0,00	0	0,00
973	an Zweckverbänden und dgl.	0	0,00	0	0,00
974	an Träger der gesetzlichen Sozialversicherung	0	0,00	0	0,00
975	an kommunale Sonderrechnungen	0	0,00	0	0,00
976	an sonstige öffentliche Sonderrechnungen	0	0,00	0	0,00
977	an Kreditinstitute (einschl. Sparkassen)	0	0,00	0	0,00
978	an übrige Bereiche	0	0,00	0	0,00
979	Innere Verrechnungen	0	0,00	0	0,00
97	ZWISCHENSUMME	0	0,00	0	0,00
98	Zuweisungen und Zuschüsse für Investitionen				
980	an Bund	0	0,00	0	0,00
981	an Land	0	0,00	0	0,00
982	an Gemeinden/Gv	0	0,00	0	0,00
983	an Zweckverbänden und dgl.	0	0,00	0	0,00
984	an Träger der gesetzlichen Sozialversicherung	0	0,00	0	0,00
985	an kommunale Sonderrechnungen	0	0,00	0	0,00
986	an sonstige öffentliche Sonderrechnungen	0	0,00	0	0,00
987	an private Unternehmen	0	0,00	0	0,00
988	an übrige Bereiche	0	0,00	0	0,00
98	ZWISCHENSUMME	0	0,00	0	0,00
99	Sonstiges				
990	Kreditbeschaffungskosten, Disagio	0	0,00	0	0,00
991	Ablösung von Dauerlasten	0	0,00	0	0,00
992	Deckung von Fehlbeträgen (Soll-Fehlbeträgen)	0	0,00	0	0,00
995	Abschlusstechnische Vorgänge (Ist-Fehlbetrag des Vermögenshaushalts)	0	0,00	0	0,00
99	ZWISCHENSUMME	0	0,00	0	0,00
9	G E S A M T A U S G A B E N	79.090	13,66	200.687	71.533,02
	DES VERMÖGENSHAUSHALTES				

Gruppierungsübersicht

Grupp.-Nr.	Bezeichnung der Hauptgruppen, Gruppen und Untergruppen	Ansatz	je	Ansatz	Rechnungs.-Erg.
		2026	Einwohner	2025	2024
		EUR	in	EUR	EUR
A u s g a b e n					
	GESAMTAUSGABEN DES VWHH UND VMHH	3.287.380	568,07	3.019.487	2.686.999,63

*** Ende der Liste "Gruppierungsübersicht" ***

Übersicht

zur Beurteilung der dauernden Leistungsfähigkeit

in 1000 EUR

	Ergebnisse der letzten Jahresrechnung(Vorvorjahr)	Ansätze aus dem Haus-haltsplan d. Vorjahres incl. Nachtrag 2025	Ansätze aus dem Haus-haltsplan d. Haushalts-jahres 2026	Ansätze aus dem Finanzplan für die darauffolgenden Haushaltsjahre		
				2027	2028	2029
1. Zuführung zum Vermögenshaushalt (Gr. 86) abzüglich	64		79			
1.1 Zuführung zum Vermögenshaushalt-Sonderrücklagen						
1.2 Bedarfszuweisung (UGr. 051)						
1.3 Zuführung vom Vermögenshaushalt (Haushaltsstelle 91.280)		101				
1.4 Ordentliche Tilgung von Krediten zuzüglich						
1.5 Rückflüsse von Darlehen (Gr. 32)						
1.6 Investitionspauschalen nach Art. 12 FAG (Haushaltsstelle 90.361)						
1.7 Jährliche pauschale, zweckgebundene Zuweisung aus der Feuerschutzsteuer nach Art. 3 BayFwG (UGr. 361)						
2. Bereinigtes Ergebnis	64	-101	79			
Ergänzende Angaben zum VWH						
3. Einmalige Einnahmen						
4. Einmalige Ausgaben						
Nachrichtliche Angaben						
5. Ausgaben für den Erwerb von beweglichen Sachen des Anlagevermögens (UGr. 935)	18	100	30	40	40	40
6. Ausgaben für Baumaßnahmen an Straßen (Nr. 2.42 AllgZVKommGrPl; aus Gr. 94 - 96)						
7. Außerordentliche Tilgung von Krediten						
8. Renten (Leibrenten) für die Abtretung von Grundstücken (aus UGr. 932)						
9. Leasingraten (soweit vermögenswirksam)						
10. Kalkulatorische Abschreibung kosten-rechnender Einrichtungen (UGr. 680)						

BEMERKUNGEN:

*** Ende der Liste "Übersicht zur Beurteilung der dauernden Leistungsfähigkeit" ***

Einzelpläne für das Haushaltsjahr 2026

Verwaltungshaushalt

- in EUR -

Gemeinde 1 VGem. Gars a.Inn
Einzelplan 0 Allgemeine Verwaltung
Abschnitt 00 Gemeinde-, Kreis- und Bezirksorgane
U-Abschnitt 0000 Gemeinde-, Kreis- und Bezirksorgane

Haushaltsstelle		Haushaltsansatz		Ergebnis der Jahresrechnung	Erläuterungen
Nr.	Bezeichnung	2026	2025	2024	Sonst. Amt DVM Vermerk
		EUR	EUR	EUR	
1	2	3	4	5	6
	Einnahmen				
	Einnahmen	0	0	0,00	
	Ausgaben				
.4000	Aufwendungen für ehrenamtliche Tätigkeit	7.000	7.000	6.494,40	G400
.4480	Sozialversicherungsbeiträge für ehrenamtliche Tätigkeit	100	100	43,20	G400
.6540	Dienstreisen der Organe der Verwaltungsgemeinschaft	0	0	0,00	G654
.6580	Sonstige Geschäftsausgaben	700	500	41,73	G650
.6600	Verfügungsmittel des Vorsitzenden der Verwaltungsgemeinschaft	100	100	68,46	
	Ausgaben	7.900	7.700	6.647,79	
	UAB 0000 Zu-/Überschuss	-7.900	-7.700	-6.647,79	
	Einnahmen	0	0	0,00	
	Ausgaben	7.900	7.700	6.647,79	
	AB 00 Zu-/Überschuss	-7.900	-7.700	-6.647,79	

Gemeinde1 VGem. Gars a.Inn

Einzelplan0 Allgemeine Verwaltung

Abschnitt02 Hauptverwaltung

U-Abschnitt0200 Hauptverwaltung

Haushaltsstelle		Haushaltsansatz		Ergebnis der Jahresrechnung	Erläuterungen
Nr.	Bezeichnung	2026	2025	2024	Sonst. Amt DVM Vermerk
		EUR	EUR	EUR	
1	2	3	4	5	6
	Einnahmen				
.1000	Verwaltungsgebühren und Auslagen	7.500	7.500	6.822,90	
.1300	Einnahmen aus Verkauf bewegl. Sachen, die nicht als Vermögen erfaßt sind	0	0	0,00	
.1364	Umsatzsteuer aus Verkäufen	0	0	0,00	U64
.1500	Sonstige Verwaltungs- und Betriebs- einnahmen	1.000	1.000	744,85	
.1510	Ersätze für private Benutzung dienstl. Fernsprecheinricht., Regreßansprüche	0	0	0,00	
.1564	Umsatzsteuer aus sonstigen Verwaltung- und Betriebseinnahmen	0	0	0,00	U64
.1620	Erstattung durch Gemeinden	0	0	0,00	
.1631	Erstattungen von Ausgaben des Verw.- Haushalts den Schulverbänden	130.000	120.000	116.126,46	
.1700	Zuweisungen u. Zuschüsse Bund	0	0	0,00	
.1740	Zuweisungen + Zuschüsse für laufende Zwecke v. sonst. öffentl. Bereich (ABM)	0	0	0,00	
.1760	Eingliederungszuschuss Bundesagentur für Arbeit	0	0	0,00	
.2600	Zwangsgelder	0	0	0,00	
	Einnahmen	138.500	128.500	123.694,21	
	Ausgaben				
.4100	Beamtenbezüge	52.000	44.000	37.625,55	G400
.4110	Versorgungsrücklage für aktive Beamte	0	0	0,00	G400
.4140	Entgelte für tariflich Beschäftigte	490.000	400.000	360.800,88	G400
.4300	Beiträge zu Versorgungskassen für Beamte	95.000	90.000	88.093,71	G400
.4340	Beiträge zu Versorgungskassen für tariflich Beschäftigte	37.000	31.000	28.197,50	G400
.4440	Beiträge zur gesetzlichen Sozialver- sicherung für tariflich Beschäftigte	100.000	84.000	74.217,29	G400
.4500	Beihilfen, Unterstützungen, Beihilfen- versicherung, auch Beurt.Arbeitspl.gef.	21.000	20.000	19.225,44	G400
.5200	Geräte, Ausstattungs- und Ausrüstungsge- genstände, auch Hardware	25.000	27.000	22.994,09	G520
.5201	Softwarepflege u. Lizenzentgelte sofern nicht im VmH nachzuweisen	29.000	27.000	21.438,85	G520

Gemeinde1 VGem. Gars a.Inn

Einzelplan0 Allgemeine Verwaltung

Abschnitt02 Hauptverwaltung

U-Abschnitt0200 Hauptverwaltung

Haushaltsstelle		Haushaltsansatz		Ergebnis der Jahresrechnung	Erläuterungen
Nr.	Bezeichnung	2026	2025	2024	Sonst. Amt DVM Vermerk
		EUR	EUR	EUR	
1	2	3	4	5	6
.5202	EDV-Dienstleistungen (Fehleranalysen, Konfigurationen, techn. Unterstützung)	20.000	19.000	14.622,72	G520
.5300	Mieten und Pachten (Schließfach)	100	100	49,95	G530
.5700	Weitere Verwaltungs und Betriebsausgaben	500	500	1.493,25	G562
.6400	Versicherungen, Schadensfälle	4.700	4.500	3.887,68	G640
.6500	Bürobedarf (Schreibmaterial, Vordrucke etc.)	8.000	8.000	5.642,85	G650
.6510	Bücher und Zeitschriften	21.000	21.000	16.214,69	G650
.6520	Post- und Fernmeldegebühren	17.000	16.000	12.668,22	G650
.6530	Öffentliche Bekanntmachungen	18.000	18.000	14.196,64	G650
.6540	Dienstreisen	700	700	425,10	G654
.6550	Sachverständigen- Gerichts- und ähnliche Kosten	14.000	13.000	12.138,00	G655
.6580	Sonstige Geschäftsausgaben	100	100	40,00	G650
.6610	Mitgl.-beitr. (ATV, ARGE Abwasser, GUV, ARGE GL, AWG Komuna)	2.300	2.300	2.009,70	G661
.6620	Vermischte Ausgaben	100	100	0,00	
.6720	Erstattungen von Ausgaben des Verw.- Haushalts an Gemeinden und -verbände	0	0	0,00	
.7110	Gemeinsam finanzierte Dienste gem. Art. 55a BayDiG - BayernPackages	0	0	0,00	
.7710	Gemeinsam finanzierter Dienst gem. Art. 55a BayDiG - BayernPackages	0	1.000	690,00	
	Ausgaben	955.500	827.300	736.672,11	
	UAB 0200 Zu-/Überschuss	-817.000	-698.800	-612.977,90	
	Einnahmen	138.500	128.500	123.694,21	
	Ausgaben	955.500	827.300	736.672,11	
	AB 02 Zu-/Überschuss	-817.000	-698.800	-612.977,90	

A. Verwaltungshaushalt - Einzelpläne

Gemeinde 1 VGem. Gars a.Inn
Einzelplan 0 Allgemeine Verwaltung
Abschnitt 03 Finanzverwaltung
U-Abschnitt 0300

Haushaltsstelle		Haushaltsansatz		Ergebnis der Jahresrechnung	Erläuterungen
Nr.	Bezeichnung	2026	2025	2024	Sonst. Amt DVM Vermerk
		EUR	EUR	EUR	
1	2	3	4	5	6
	Einnahmen				
.1620	Verwaltungskostenerstattung RZKKA	0	0	0,00	
	Einnahmen	0	0	0,00	
	Ausgaben				
.4140	Entgelte für tariflich Beschäftigte	190.000	175.000	155.199,11	G400
.4340	Beiträge zu Versorgungskassen für tariflich Beschäftigte	15.000	14.000	12.337,50	G400
.4440	Beiträge zur gesetzlichen Sozial- versicherung für tariflich Beschäftigte	37.000	36.000	33.748,55	G400
.4500	Beihilfen, Unterstützungen und dgl.	500	0	350,00	G400
.6540	Dienstreisen	0	0	0,00	G654
.6620	Vermischte Ausgaben	100	100	0,00	
	Ausgaben	242.600	225.100	201.635,16	
	UAB 0300 Zu-/Überschuss	-242.600	-225.100	-201.635,16	

Gemeinde 1 VGem. Gars a.Inn
Einzelplan 0 Allgemeine Verwaltung
Abschnitt 03 Finanzverwaltung
U-Abschnitt 0330 Kasse

Haushaltsstelle		Haushaltsansatz		Ergebnis der Jahresrechnung	Erläuterungen
Nr.	Bezeichnung	2026	2025	2024	Sonst. Amt DVM Vermerk
		EUR	EUR	EUR	
1	2	3	4	5	6
	Einnahmen				
.1000	Mahngebühren	0	0	5,85	
.1500	Sonstige Verwaltungs- und Betriebs- einnahmen	0	50	0,00	
.1520	unaufgeklärte Kassenüberschüsse	0	0	62,00	
.1620	Erstattungen von Ausgaben des Verw.- Haushaltes,Müllabfuhrgebühren	2.400	2.400	2.417,94	
.2610	Säumniszuschläge usw.	0	0	4,00	
	Einnahmen	2.400	2.450	2.489,79	
	Ausgaben				
.4140	Vergütung für tariflich Beschäftigte	50.000	49.000	47.067,86	G400
.4340	Beiträge zu Versorgungskassen für tariflich Beschäftigte	4.000	3.800	3.840,96	G400
.4440	Beiträge zur gesetzlichen Sozial- versicherung für tariflich Beschäftigte	11.000	10.500	10.125,67	G400
.4500	Beihilfen, Unterstützungen und dgl. G 400	500	100	30,72	G400
.5201	Softwarepflege G 520	15.000	15.000	13.151,04	G520
.6400	Versicherungen, Schadensfälle G 640	6.900	6.700	6.451,35	G640
.6500	Geschäftsausgaben Bürobedarf	1.000	300	737,47	G650
.6510	Geschäftsausgaben Bücher,Zeitschriften,Amtsblätter G 650	100	100	112,00	G650
.6550	Sachverständigen-, Gerichts- und ähnliche Kosten G 655	6.000	1.500	1.199,52	G655
.6580	Kontogebühren für Konto in laufender Rechnung, Depotgebühren	1.100	1.000	945,83	G650
.6610	Beiträge an Verbände G 661	100	100	80,00	G661
	Ausgaben	95.700	88.100	83.742,42	
	UAB 0330 Zu-/Überschuss	-93.300	-85.650	-81.252,63	
	Einnahmen	2.400	2.450	2.489,79	
	Ausgaben	338.300	313.200	285.377,58	
	AB 03 Zu-/Überschuss	-335.900	-310.750	-282.887,79	

Gemeinde 1 VGem. Gars a.Inn
Einzelplan 0 Allgemeine Verwaltung
Abschnitt 05 Besondere Dienststellen der allgemeinen Verwaltung
U-Abschnitt 0500 Standesamt

Haushaltsstelle		Haushaltsansatz		Ergebnis der Jahresrechnung	Erläuterungen
Nr.	Bezeichnung	2026	2025	2024	Sonst. Amt DVM Vermerk
		EUR	EUR	EUR	
1	2	3	4	5	6
	Einnahmen				
		0	0	0,00	
	Ausgaben				
.5700	Weitere Verw.- und Betriebs- ausgaben (auch Stammbücher)	100	100	0,00	G500
.6720	Umlagezahlungen an d. Stadt Waldkraiburg Standesamt Waldkraiburg G 500	28.000	31.000	30.395,34	G500
	Ausgaben	28.100	31.100	30.395,34	
	UAB 0500 Zu-/Überschuss	-28.100	-31.100	-30.395,34	

Gemeinde1 VGem. Gars a.Inn

Einzelplan0 Allgemeine Verwaltung

Abschnitt05 Besondere Dienststellen der allgemeinen Verwaltung

U-Abschnitt0520 Wahlen und Statistik

Haushaltsstelle		Haushaltsansatz		Ergebnis der Jahresrechnung	Erläuterungen
Nr.	Bezeichnung	2026	2025	2024	Sonst. Amt DVM Vermerk
		EUR	EUR	EUR	
1	2	3	4	5	6
	Einnahmen				
.1610	Kostenerstattung für Wahlen, Zählungen, Volksentscheiden v. Freistaat Bayern	0	5.800	8.599,72	U51
.1620	Kostenerstattung für Wahlen, Zählungen, Volksentscheiden v. Landkreis o. Bezirk	6.200	0	8.967,38	U51
	Einnahmen	6.200	5.800	17.567,10	
	Ausgaben				
.4000	Aufwendungen für ehrenamtliche Tätigkeit	4.000	3.000	2.695,00	G400/U 51
.5200	Geräte, Ausstattungs- und Ausrüstungsgegenstände, auch Hardware	500	300	137,55	G52/U5 1
.5201	Softwarepflege u. Lizenzentgelte sofern nicht im VmH nachzuweisen	900	900	780,64	G52/U5 1
.5202	EDV-Dienstleistungen (Fehleranalysen, Konfigurationen, techn. Unterstützung)	400	400	0,00	G52/U5 1
.5300	Mieten (für Wahllokale usw.)	0	0	0,00	G52/U5 1
.5700	Weitere Verwaltungs- und Betriebsausgaben - Verpflegung Wahlhelfer	100	100	0,00	
.6400	Versicherungen, Schadensfälle	0	0	0,00	G52/U5 1
.6500	Bürobedarf (Vordrucke für Wahlen usw.)	8.500	3.000	1.376,58	G52/U5 1
.6510	Bücher (Wahlgesetze usw.)	100	100	0,00	G52/U5 1
.6520	Post- und Fernmeldegebühren	9.500	5.200	4.736,87	G52/U5 1
.6580	Sonstige Geschäftsausgaben (Einrichten der Wahllokale)	7.000	5.500	5.145,70	G52/U5 1

Gemeinde 1 VGem. Gars a.Inn
Einzelplan 0 Allgemeine Verwaltung
Abschnitt 05 Besondere Dienststellen der allgemeinen Verwaltung
U-Abschnitt 0520 Wahlen und Statistik

Haushaltsstelle		Haushaltsansatz		Ergebnis der Jahresrechnung	Erläuterungen
Nr.	Bezeichnung	2026	2025	2024	Sonst. Amt DVM Vermerk
		EUR	EUR	EUR	
1	2	3	4	5	6
	Ausgaben	31.000	18.500	14.872,34	
	UAB 0520 Zu-/Überschuss	-24.800	-12.700	2.694,76	
	Einnahmen	6.200	5.800	17.567,10	
	Ausgaben	59.100	49.600	45.267,68	
	AB 05 Zu-/Überschuss	-52.900	-43.800	-27.700,58	

Gemeinde1 VGem. Gars a.Inn

Einzelplan0 Allgemeine Verwaltung

Abschnitt06 Einrichtungen für die gesamte Verwaltung

U-Abschnitt0600 Einrichtungen für die gesamte Verwaltung

Haushaltsstelle		Haushaltsansatz		Ergebnis der Jahresrechnung	Erläuterungen
Nr.	Bezeichnung	2026	2025	2024	Sonst. Amt DVM Vermerk
		EUR	EUR	EUR	
1	2	3	4	5	6
	Einnahmen				
.1500	Sonstige Verwaltungs- und Betriebs- einnahmen	100	100	0,00	
	Einnahmen	100	100	0,00	
	Ausgaben				
.4140	Vergütungen für tariflich Beschäftigte	7.000	7.000	6.497,94	G400
.4340	Beiträge zu Versorgungskassen für tariflich Beschäftigte G 400	0	0	0,00	G400
.4440	Beiträge zur gesetzlichen Sozialver- sicherung für tariflich Beschäftigte G 400	2.100	2.100	1.937,89	G400
.4480	Beiträge zur gesetzl. Sozialversicherun G 400	0	0	0,00	G400
.4600	Personal-Nebenausgaben G 400	0	0	0,00	G400
.5000	Unterhaltung der Grundstücke und baul. Anlagen (Geschäftsstelle der VG)	13.000	12.000	7.679,35	
.5200	Geräte, Ausstattungs- und Ausrüstungs- gegenstände, auch Hardware G 520	2.500	2.500	2.329,60	G520
.5300	Mieten und Pachten für angemietete Verwaltungsgebäude usw.	48.000	46.000	44.650,32	G530
.5410	Haus- und Grundstückslasten (Müllabfuhr, Wasser, Abwasser)	1.000	700	452,23	G540
.5420	Heizungskosten	21.000	15.000	13.815,00	G540
.5430	Reinigung (Kosten für Reinigungsmittel, -geräte, Reinigungsunternehmen) G 540	10.000	8.000	21.265,51	G540
.5440	Stromkosten (auch Glühlampen, Leuchtstäbe)	7.000	11.000	8.046,80	G540
.5500	Haltung von Fahrzeugen (Dienstauto)	2.000	2.000	1.171,77	G654
.5700	Weitere Verwaltungs- und Betriebs- ausgaben	500	500	0,00	G562
.6550	Sachverständigen-, Gerichts- und ähnliche Kosten (Fachkr.Arbeitssicherh.)	0	0	0,00	G655

Gemeinde 1 VGem. Gars a.Inn
Einzelplan 0 Allgemeine Verwaltung
Abschnitt 06 Einrichtungen für die gesamte Verwaltung
U-Abschnitt 0600 Einrichtungen für die gesamte Verwaltung

Haushaltsstelle		Haushaltsansatz		Ergebnis der Jahresrechnung	Erläuterungen
Nr.	Bezeichnung	2026	2025	2024	Sonst. Amt DVM Vermerk
		EUR	EUR	EUR	
1	2	3	4	5	6
	Ausgaben	114.100	106.800	107.846,41	
	UAB 0600 Zu-/Überschuss	-114.000	-106.700	-107.846,41	
	Einnahmen	100	100	0,00	
	Ausgaben	114.100	106.800	107.846,41	
	AB 06 Zu-/Überschuss	-114.000	-106.700	-107.846,41	

Gemeinde 1 VGem. Gars a.Inn
Einzelplan 0 Allgemeine Verwaltung
Abschnitt 08 Einrichtungen und Maßnahmen für Verwaltungsangehörige
U-Abschnitt 0800

Haushaltsstelle		Haushaltsansatz		Ergebnis der Jahresrechnung	Erläuterungen
Nr.	Bezeichnung	2026	2025	2024	Sonst. Amt DVM Vermerk
		EUR	EUR	EUR	
1	2	3	4	5	6
	Einnahmen				
	Einnahmen	0	0	0,00	
	Ausgaben				
.4600	Personal-Nebenausgaben	6.000	5.500	5.223,03	G400
	G 400				
.5620	Ausbildung und Fortbildung	37.000	42.000	17.557,82	G562
	Ausgaben	43.000	47.500	22.780,85	
	UAB 0800 Zu-/Überschuss	-43.000	-47.500	-22.780,85	
	Einnahmen	0	0	0,00	
	Ausgaben	43.000	47.500	22.780,85	
	AB 08 Zu-/Überschuss	-43.000	-47.500	-22.780,85	
	Einnahmen	147.200	136.850	143.751,10	
	Ausgaben	1.517.900	1.352.100	1.204.592,42	
	EP 0 Zu-/Überschuss	-1.370.700	-1.215.250	-1.060.841,32	

Gemeinde 1 VGem. Gars a.Inn
Einzelplan 1 Öffentliche Sicherheit und Ordnung
Abschnitt 11 Öffentliche Sicherheit und Ordnung
U-Abschnitt 1100 Öffentliche Sicherheit und Ordnung

Haushaltsstelle		Haushaltsansatz		Ergebnis der Jahresrechnung	Erläuterungen
Nr.	Bezeichnung	2026	2025	2024	Sonst. Amt DVM Vermerk
		EUR	EUR	EUR	
1	2	3	4	5	6
.1000	Einnahmen Verwaltungsgeb. f. Führungszeugnis- se, Auskünfte,Pers.-Ausweise,Pässe,Fisch	49.000	49.000	55.113,38	E110
.1010	Führungszeugnisabgabe, GZR Abgabe	2.000	2.000	2.268,72	E110
	Einnahmen	51.000	51.000	57.382,10	
	Ausgaben				
.4140	Entgelte für tariflich Beschäftigte G 400	150.000	165.000	150.702,27	G400
.4340	Beiträge zu Versorgungskassen für tariflich Beschäftigte G 400	12.000	13.000	12.064,00	G400
.4440	Beiträge zur gesetzlichen Sozialver- sicherung für tariflich Beschäftigte	35.000	35.000	34.396,53	G400
.4500	Beihilfen, Unterstützungen und dgl. G 400	0	0	0,00	G400
.5201	Softwarepflege	19.000	22.000	15.650,70	G520
.6380	Zahlungen an die Bundesdruckerei (Personalausweise, Pässe)	35.000	32.000	35.551,40	E110/E 110
.6500	Bürobedarf	700	700	266,49	G650
.6620	Vermischte Ausgaben (z.B. Katasterauszüge)	1.100	1.100	811,94	
.6700	Erstattungen an den Bund (Führungszeugnisse, Gew.Zentr.R.)	2.500	2.600	2.378,56	E110
	Ausgaben	255.300	271.400	251.821,89	
	UAB 1100 Zu-/Überschuss	-204.300	-220.400	-194.439,79	
	Einnahmen	51.000	51.000	57.382,10	
	Ausgaben	255.300	271.400	251.821,89	
	AB 11 Zu-/Überschuss	-204.300	-220.400	-194.439,79	

Gemeinde 1 VGem. Gars a.Inn
Einzelplan 1 Öffentliche Sicherheit und Ordnung
Abschnitt 13 Brandschutz
U-Abschnitt 1300 Alle Feuerwehren

Haushaltsstelle		Haushaltsansatz		Ergebnis der Jahresrechnung	Erläuterungen
Nr.	Bezeichnung	2026	2025	2024	Sonst. Amt DVM Vermerk
		EUR	EUR	EUR	
1	2	3	4	5	6
.5620	Einnahmen				
	Einnahmen	0	0	0,00	
	Ausgaben				
	Ausbildung und Fortbildung	0	0	0	
	Feuerbeschau				
	Ausgaben	0	0	0,00	
	UAB 1300 Zu-/Überschuss	0	0	0,00	
	Einnahmen	0	0	0,00	
	Ausgaben	0	0	0,00	
	AB 13 Zu-/Überschuss	0	0	0,00	
	Einnahmen	51.000	51.000	57.382,10	
	Ausgaben	255.300	271.400	251.821,89	
	EP 1 Zu-/Überschuss	-204.300	-220.400	-194.439,79	

Gemeinde 1 VGem. Gars a.Inn
Einzelplan 9 Allgemeine Finanzwirtschaft
Abschnitt 90 Steuern, allgemeine Zuweisungen und allgemeine Umlagen
U-Abschnitt 9000

Haushaltsstelle		Haushaltsansatz		Ergebnis der Jahresrechnung	Erläuterungen
Nr.	Bezeichnung	2026	2025	2024	Sonst. Amt DVM Vermerk
		EUR	EUR	EUR	
1	2	3	4	5	6
	Einnahmen				
.0610	Sonstige allgemeine Zuweisungen vom Land (nach Art. 7 FAG)	106.600	106.043	106.375,50	
.0720	Umlagen der Mitgliedsgemeinden	1.562.490	1.228.920	1.212.540,00	
	Einnahmen	1.669.090	1.334.963	1.318.915,50	
	Ausgaben				
.6400	allgemeine Umsatzsteuerzahllast	0	0	0,00	U64
	Ausgaben	0	0	0,00	
	UAB 9000 Zu-/Überschuss	1.669.090	1.334.963	1.318.915,50	
	Einnahmen	1.669.090	1.334.963	1.318.915,50	
	Ausgaben	0	0	0,00	
	AB 90 Zu-/Überschuss	1.669.090	1.334.963	1.318.915,50	

Gemeinde 1 VGem. Gars a.Inn
Einzelplan 9 Allgemeine Finanzwirtschaft
Abschnitt 91 Sonstige allgemeine Finanzwirtschaft
U-Abschnitt 9100

Haushaltsstelle		Haushaltsansatz		Ergebnis der Jahresrechnung	Erläuterungen
Nr.	Bezeichnung	2026	2025	2024	Sonst. Amt DVM Vermerk
		EUR	EUR	EUR	
1	2	3	4	5	6
	Einnahmen				
.2020	Zinseinnahmen von Gemeinden	0	0	0,00	
.2030	Zinseinnahmen von Zweckverbände u. dgl (Verwaltungsgemeinschaft u Schulverband)	0	0	0,00	
.2060	Zinseinnahmen von sonstigen kommunalen Sonderrechnungen	0	0	0,00	
.2070	Zinseinnahmen von privaten Unternehmen alle Kreditinstitute (auch Sparkassen)	0	0	0,00	
.2800	Zuführung vom Vermögenshaushalt	0	100.687	0,00	
	Einnahmen	0	100.687	0,00	
	Ausgaben				
.4700	Deckungsreserve für Personalausgaben gem. § 11 KommHV	10.000	0	0,00	
.8020	Zinsausgaben an Gemeinden	0	0	0,00	
.8030	Zinsausgaben an Zweckverbände u. dgl (Schulverbände)	0	0	0,00	
.8060	Zinsausgaben an sonstige öffentliche Sonderrechnungen	0	0	0,00	
.8070	Zinsausgaben an privaten Unternehmen alle Kreditinstitute (auch Sparkassen)	0	0	0,00	
.8080	Zinsausgaben an übrige Bereiche	0	0	0,00	
.8500	Allgemeine Deckungsreserve gemäß § 11 KommHV	5.000	0	0,00	
.8600	Zuführung zum Vermögens- haushalt	79.090	0	63.634,39	
	Ausgaben	94.090	0	63.634,39	
	UAB 9100 Zu-/Überschuss	-94.090	100.687	-63.634,39	
	Einnahmen	0	100.687	0,00	
	Ausgaben	94.090	0	63.634,39	
	AB 91 Zu-/Überschuss	-94.090	100.687	-63.634,39	

Gemeinde 1 VGem. Gars a.Inn
Einzelplan 9 Allgemeine Finanzwirtschaft
Abschnitt 92 Abwicklung der Vorjahre
U-Abschnitt 9200

Haushaltsstelle		Haushaltsansatz		Ergebnis der Jahresrechnung	Erläuterungen
Nr.	Bezeichnung	2026	2025	2024	Sonst. Amt DVM Vermerk
		EUR	EUR	EUR	
1	2	3	4	5	6
.2950	Einnahmen				
	Abschlußtechnische Vorgänge (Ist-Überschuß des VwHH)	0	0	0,00	
	Einnahmen	0	0	0,00	
.8950	Ausgaben				
	Abschlußtechnische Vorgänge (Ist-Fehlbetrag des VwHH)	0	0	0,00	
	Ausgaben	0	0	0,00	
	UAB 9200 Zu-/Überschuss	0	0	0,00	
	Einnahmen	0	0	0,00	
	Ausgaben	0	0	0,00	
	AB 92 Zu-/Überschuss	0	0	0,00	
	Einnahmen	1.669.090	1.435.650	1.318.915,50	
	Ausgaben	94.090	0	63.634,39	
	EP 9 Zu-/Überschuss	1.575.000	1.435.650	1.255.281,11	

*** Ende der Liste "A. Verwaltungshaushalt - Einzelpläne" ***

Einzelpläne für das Haushaltsjahr 2026

Vermögenshaushalt

- in EUR -

Gemeinde
Einzelplan
Abschnitt
U-Abschnitt

1 VGem. Gars a.Inn
0 Allgemeine Verwaltung
02 Hauptverwaltung
0200 Hauptverwaltung

Haushaltsstelle		Haushaltsansatz			Ergebnis der	Investitionen und Invest.-		Erläuterungen		
Nr.	Bezeichnung	2026	Verpfl.-Erm.	2025	2024	Gesamt-	bisher	Amt	DVM	Sonst.
			2026							
		EUR	EUR	EUR	EUR	EUR	EUR			Vermerk
1	2	3	4	5	6	7	8	9		
	Einnahmen									
.3600	Zuschuß vom Bund	0		28.500	0					
.3610	Zuschuß vom Freistaat Bayern	0		0	7.898,63					
	Einnahmen	0		28.500	7.898,63					
	Ausgaben									
.9340	Erwerb von immateriellen Vermögensgegenständen des Anlagevermögens	0	0	45.000	0,00	45.000	0	G93		
.9350	Erwerb von beweglichen Sachen des Anlagevermögens	30.000	0	100.000	17.640,45	300.000	0	G93		
	Ausgaben	30.000	0	145.000	17.640,45	345.000	0			
	UAB 0200 Zu-/Überschuss	-30.000		-116.500	-9.741,82					
	Einnahmen	0		28.500	7.898,63					
	Ausgaben	30.000	0	145.000	17.640,45	345.000	0			
	AB 02 Zu-/Überschuss	-30.000		-116.500	-9.741,82					

B. Vermögenshaushalt - Einzelpläne

Gemeinde
Einzelplan
Abschnitt
U-Abschnitt

1 VGem. Gars a.Inn
0 Allgemeine Verwaltung
06 Einrichtungen für die gesamte Verwaltung
0600 Einrichtungen für die gesamte Verwaltung

Haushaltsstelle		Haushaltsansatz			Ergebnis der	Investitionen und Invest.-		Erläuterungen		
Nr.	Bezeichnung	2026	Verpfl.-Erm.	2025	2024	Gesamt- ausgabebedarf	bisher bereitgestellt	Amt	DVM	Sonst. Vermerk
			2026							
		EUR	EUR	EUR	EUR	EUR	EUR			
1	2	3	4	5	6	7	8	9		
.3450	Einnahmen									
	Einnahmen aus der Veräußerung von beweglichen Sachen	0		0	0,00					
	Einnahmen	0		0	0,00					
	Ausgaben									
	Ausgaben	0	0	0	0,00	0	0			
	UAB 0600 Zu-/Überschuss	0		0	0,00					
	Einnahmen	0		0	0,00					
	Ausgaben	0	0	0	0,00	0	0			
	AB 06 Zu-/Überschuss	0		0	0,00					
	Einnahmen	0		28.500	7.898,63					
	Ausgaben	30.000	0	145.000	17.640,45	345.000	0			
	EP 0 Zu-/Überschuss	-30.000		-116.500	-9.741,82					

Gemeinde
Einzelplan
Abschnitt
U-Abschnitt

1 VGem. Gars a.Inn
9 Allgemeine Finanzwirtschaft
91 Sonstige allgemeine Finanzwirtschaft
9100

Haushaltsstelle		Haushaltsansatz			Ergebnis der Jahresrechnung	Investitionen und Invest.- Förderungsmaßnahmen		Erläuterungen		
Nr.	Bezeichnung	2026	2026	2025		2024	Gesamt- ausgabebedarf	bisher bereitgestellt	Amt	DVM
		EUR	EUR	EUR	EUR	EUR	EUR			
1	2	3	4	5	6	7	8	9		
	Einnahmen									
.3000	Zuführung vom Verwaltungshaushalt	79.090		0	63.634,39					
.3100	Entnahme aus der allgemeinen Rücklage	0		217.187	0,00					
.3770	Einnahmen aus Krediten vom Kreditmarkt ohne Umschuldung	0		0	0,00					
	Einnahmen	79.090		217.187	63.634,39					
	Ausgaben									
.9000	Zuführung an den Verwaltungshaushalt	0	0	100.687	0,00	0	0			
.9100	Zuführung an allgemeine Rücklage	49.090	0	0	53.892,57	0	0			
.9770	Tilgung von Krediten an Kreditmarkt (ordentl. Tilgung)	0	0	0	0,00	0	0			
	Ausgaben	49.090	0	100.687	53.892,57	0	0			
	UAB 9100 Zu-/Überschuss	30.000		116.500	9.741,82					
	Einnahmen	79.090		217.187	63.634,39					
	Ausgaben	49.090	0	100.687	53.892,57	0	0			
	AB 91 Zu-/Überschuss	30.000		116.500	9.741,82					

Gemeinde
Einzelplan
Abschnitt
U-Abschnitt

1 VGem. Gars a.Inn
9 Allgemeine Finanzwirtschaft
92 Abwicklung der Vorjahre
9200

Haushaltsstelle		Haushaltsansatz			Ergebnis der Jahresrechnung	Investitionen und Invest.- Förderungsmaßnahmen		Erläuterungen		
Nr.	Bezeichnung	2026	Verpfl.-Erm.			2024	Gesamt- ausgabebedarf	bisher bereitgestellt	Amt	DVM
			2026	2025	2024					
		EUR	EUR	EUR	EUR	EUR	EUR			
1	2	3	4	5	6	7	8	9		
	Einnahmen									
.3950	Abschlußtechnische Vorgänge (Ist-Überschuß des VmHH)	0		0	0,00					
	Einnahmen	0		0	0,00					
	Ausgaben									
.9950	Abschlußtechnische Vorgänge (Ist-Fehlbetrag des VmHH)	0	0	0	0,00	0	0			
	Ausgaben	0	0	0	0,00	0	0			
	UAB 9200 Zu-/Überschuss	0		0	0,00					
	Einnahmen	0		0	0,00					
	Ausgaben	0	0	0	0,00	0	0			
	AB 92 Zu-/Überschuss	0		0	0,00					
	Einnahmen	79.090		217.187	63.634,39					
	Ausgaben	49.090	0	100.687	53.892,57	0	0			
	EP 9 Zu-/Überschuss	30.000		116.500	9.741,82					

*** Ende der Liste "B. Vermögenshaushalt - Einzelpläne" ***

I. Stellenplan

Verwaltungsgemeinschaft Gars a. Inn

Anlage 12

Muster zu § 5 KommHV-Doppik
und zu § 6 KommHV-Kameralistik¹⁰

1. Beamte

Wahlbeamte und sonstige Beamte (Amtsbezeichnungen ²⁾)	Besoldungsgruppe	Zahl der Stellen 2026 ⁵⁾			Zahl der Stellen 2025 ⁶⁾	Zahl der tatsächlich besetzten Stellen am 30. Juni 2025 ⁶⁾	Erläuterungen
		insgesamt	darunter				
			mit Amtszulage ³⁾	bei Stellenobergrenzen nicht berücksichtigt ⁴⁾			
1	2	3	4	5	6	7	8
Wahlbeamte		1			1	1	Gemeinschaftsvorsitzender
sonstige Beamte		1			1	1	Stv. Gemeinschaftsvorsitzender (Ehrenbeamter)
	A 16						
	A 15						
	A 14						
	A 13 ⁹⁾						
	A 13 ⁹⁾						
	A 12						
	A 11						
	A 10						
	A 9 ⁹⁾						
	A 9 ⁹⁾	1			1	1	
	A 8						
	A 7						
	A 6 ⁹⁾						
Insgesamt		3			3	3	

2. Arbeitnehmer, soweit nicht Sozial- oder Erziehungsdienst

Entgeltgruppe/ Sondervergütung	Zahl der Stellen 2026	Zahl der Stellen 2025	Zahl der tatsächlich besetzten Stellen am 30. Juni 2025	Erläuterungen
1	2	3	4	5
15				
14				
13				
12	1	1	1	
11	2	2	2	
10	0	0	0	
9c				
9b	2	3	3	
9a	2	2	2	
8	6	6	6	
7	2	2	2	
6	3	3	3	
5 ⁸⁾	0	0	0	
4				
3				
2				
1	1	1	1	
Insgesamt	19	20	20	

3. Arbeitnehmer im Sozial- oder Erziehungsdienst

Entfällt.

II. Ergänzende nachrichtliche Angaben

Teilhaushalte (Doppik)/Abschnitte bzw. Unterabschnitte (Kameralistik)

Teilhaushalt (Doppik)/ Abschnitt bzw. Unter- abschnitt (Kameralistik)	Hauptprodukt- bereich Produktbereich Produkt Produktgruppe ¹⁾	Beamte ⁷⁾										Erläuterungen	
		Einteilung der Kopfspalte nach den Besoldungsgruppen											
		Wahl- beamte											
1	2	3	4				6				8		
							A 9						
00	Organe	2											
02	Hauptverwaltung						1						
<u>Insgesamt</u>		2					1						
			Arbeitnehmer										
		Einteilung der Kopfspalte nach den Entgeltgruppen										Erläuterungen	
		EG 12	EG 11	EG 10	EG 9c	EG 9b	EG 9a	EG 8	EG 7	EG 6	EG 1 - 5		
02	Hauptverwaltung	1				2	1	1	1	1			
03	Finanzverwaltung		2				1			1			
033	Kasse							1					
06	Einr. f. d. ges. Verw.										1		
11	Öffentl. Si. u. Ordn.							4	1	1			
<u>Insgesamt</u>		1	2			2	2	6	2	3	1		

III Übersicht über die Bediensteten in Ausbildung

Bezeichnung	Art der Vergütung	vorgesehen für 2026	beschäftigt 2025	Erläuterungen
1	2	3	4	5
Anwärter Auszubildende	Anwärterbezüge Ausbildungsvergütung	2	2	
<u>Insgesamt</u>				

-
- ¹⁾ Die Stellen bei Unternehmen, auf die die Vorschriften der EBV über Wirtschaftsführung und Rechnungswesen angewendet werden, die Stellen bei Krankenhäusern und Pflegeeinrichtungen mit kaufmännischem Rechnungswesen und die Stellen, die nach § 44k SGB II der **gemeinsamen Einrichtung** zur Bewirtschaftung zugewiesen sind, sind jeweils in besonderen Abschnitten auszuweisen.
- ²⁾ Die Angabe der Amtsbezeichnungen wird freigestellt.
- ³⁾ Zahl der Stellen, die mit einer Amtszulage nach Anlage 4 zum BayBesG ausgestattet sind.
- ⁴⁾ Zahl der Stellen, die nach Art. 26 Abs. 2 oder 3 BayBesG bei der Stellenobergrenzenberechnung unberücksichtigt bleiben.
- ⁵⁾ Einzusetzen ist das Haushaltsjahr.
- ⁶⁾ Einzusetzen ist das Vorjahr.
- ⁷⁾ In den Laufbahnspalten sind die entsprechenden Besoldungsgruppen nach Bedarf anzugeben.
- ⁸⁾ Arbeitnehmerstellen der Entgeltgruppen 1 bis 5 können in einer Summe ausgewiesen werden.
- ⁹⁾ Da es für die Stellenbewirtschaftung hilfreich sein kann, in den BesGr A 6, A 9 und A 13 zwischen Einstiegsämtern und Beförderungsämtern zu unterscheiden, können diese getrennt ausgewiesen werden.
- ¹⁰⁾ Teil II Nr. 1 ist bei Haushaltsführung nach den Grundsätzen der doppelten kommunalen Buchführung nach Teilhaushalten, bei Haushaltsführung nach den Grundsätzen der Kameralistik nach Abschnitten und Unterabschnitten zu gliedern.

Beschlossen am: 05.12.2025

Otter
Gemeinschaftsvorsitzender

Übersicht über den voraussichtlichen Stand der Rücklagen

Art	Stand Beginn 2025	Stand Beginn 2026	Voraussichtl. Zugang	Voraussichtl. Abgang	Stand nach Ablauf 2026
Allgemeine Rücklage	417.336 €	200.149 €	49.090 €		249.239 €

Nachrichtlich

Berechnung des Mindestbetrages der Allgemeinen Rücklage (§ 20 Abs. 2 KommHV)
Ausgaben des Verwaltungshaushalts der letzten drei Haushaltsjahre

2023	1.513.000 €
2024	1.539.000 €
2025	1.623.500 €
Gesamt	4.675.500 €
Durchschnitt der letzten drei Haushaltsjahre	1.558.500 €
Hiervon eins vom Hundert (1 %)	15.585 €

Der Mindestbetrag der Allgemeinen Rücklage beträgt dementsprechend **15.585 €**.

Übersicht

über die aus Verpflichtungsermächtigungen voraussichtlich fällig werdenden Ausgaben

Fehlanzeige

Übersicht

über den voraussichtlichen Stand der Schulden

Fehlanzeige