

Haushaltssatzung
und
Haushaltsplan
des Marktes Gars a. Inn
(Landkreis Mühldorf a. Inn)
für das Haushaltsjahr
2026



Haushaltssatzung

des Marktes Gars a. Inn (Landkreis Mühldorf a. Inn) für das Haushaltsjahr 2026

Aufgrund des Art. 63 ff. der Gemeindeordnung erlässt der Markt Gars a. Inn folgende Haushaltssatzung:

§ 1

Der als Anlage beigefügte Haushaltsplan für das Haushaltsjahr 2026 wird hiermit festgesetzt; er schließt

im **Verwaltungshaushalt** in den Einnahmen und Ausgaben 2026 mit **12.360.543 €**

und im **Vermögenshaushalt** in den Einnahmen und Ausgaben 2026 mit **7.760.307 €**
ab.

§ 2

Der Gesamtbetrag der **Kreditaufnahmen** für Investitionen und Investitionsförderungsmaßnahmen wird im Haushaltsjahr **2026** auf **0,00 €** festgesetzt.

§ 3

Verpflichtungsermächtigungen im Vermögenshaushalt werden im Haushaltsjahr 2026 nicht festgesetzt.

§ 4

Die Steuersätze (Hebesätze) für die Gemeindesteuern sind in der Hebesatzsatzung des Marktes Gars a. Inn in folgender Höhe festgesetzt:

1. Grundsteuer

a) für die land- und forstwirtschaftlichen Betrieben (A) 2026: **380 v.H.**

b) für die Grundstücke (B) 2026: **250 v.H.**

2. **Gewerbsteuer** 2026: **380 v.H.**

§ 5

Der Höchstbetrag der **Kassenkredite** zur rechtzeitigen Leistung von Ausgaben nach dem Haushaltsplan wird im Haushaltsjahr 2026 auf **1.000.000 €** festgesetzt.

§ 6

Weitere Festsetzungen werden nicht vorgenommen.

§ 7

Diese Haushaltssatzung tritt mit dem **1. Januar 2026** in Kraft.

Gars a.Inn, 09.04.2026

Otter
Erster Bürgermeister
Markt Gars a.Inn

Vorbericht zum Haushaltsplan für das Haushaltsjahr 2026 des Marktes Gars a.Inn

gem. §2 Abs. 2 Nr. 1 und §3 KommHV-Kameralistik

Im Haushaltsjahr 2026 beträgt das Gesamthaushaltsvolumen **20.120.850 €**. Dieses beinhaltet im Verwaltungshaushalt ein Volumen von **12.360.543 €** und im Vermögenshaushalt ein Volumen von **7.760.307 €**. Der Markt Gars a.Inn beabsichtigt im Jahr 2026 einige bereits gestartete Projekte zum Abschluss zu bringen, sowie punktuell notwendige Maßnahmen in Angriff zu nehmen. Dabei ist darauf zu achten, dass die zu bewältigenden Investitionsausgaben im Einklang mit der Leistungsfähigkeit stehen.

1. Die Umlagekraft als Indikator der Schlüsselzuweisung und der Kreisumlage

Maßgebenden Anteil an der Umlagekraft haben die Gewerbesteuereinnahmen. Das Jahresergebnis aus der Gewerbesteuer 2024 ist damit Bestandteil der Steuerkraft pro Einwohner, welche als Grundlage zur Ermittlung der zu zahlenden Kreisumlage 2026 dient. Aufgrund gestiegener Gewerbesteuereinnahmen im Jahr 2024 liegt die Steuerkraft mit 1.090,52 € pro Einwohner über dem Wert des Vorjahres (875,65 €). Daraus ergibt sich ein zu zahlender Kreisumlagebetrag im Haushaltsjahr 2026 in Höhe von 3.202.751 € welcher gegenüber dem Vorjahr um mehr als 620.000 € angestiegen ist (2025: 2.580.503 €).

Gleichzeitig stehen dem Markt Gars a.Inn Im Jahr 2026 deutlich geringere Einnahmen aus den Schlüsselzuweisungen 1.198.400 zur Verfügung (Vorjahr: 1.604.480 €).

Die Schlüsselzuweisung dient grundsätzlich zur Finanzierung des Verwaltungshaushalts und soll einen Ausgleich zwischen finanziell schwächeren und stärkeren Gemeinden herbeiführen.

2. Steuereinnahmen

Die Einnahmen aus der Grundsteuer erhöhen sich von 491.174 € auf ca. 525.000 € um 6,89 %, was wohl auch auf einige Schätzungen des Finanzamtes aufgrund offener Grundsteuermeldungen seit der Grundsteuerreform zurückzuführen ist.

Die Anteile aus Grundsteuer A und B haben sich aufgrund der Grundsteuerreform im Jahr 2025 verschoben und stellen sich wie folgt dar:

Jahr	Grundsteuer A	Grundsteuer B
2024	96.966 €	326.320 €
2025	55.780 €	435.394 €
2026	60.000 €	465.000 €

Während die Steuereinnahmen aus den Grundsteuern eine konstante Einnahmequelle darstellen, unterliegt die Gewerbesteuer traditionell größeren Schwankungen.

Gewerbesteuer 2022	1.461.541,36 €
Gewerbesteuer 2023	1.142.565,75 €
Gewerbesteuer 2024	2.190.855,65 €
Gewerbesteuer 2025	3.465.257,65 €

Die Soll-Einnahmen für das Jahr 2026 liegen mit 2.141.659 € (Stand: 03.04.2026) weiterhin auf einem überdurchschnittlichen Niveau. Aufgrund der guten Vorjahresergebnisse wurde der Ansatz mit 2.100.000 € auf einem ähnlichen Niveau festgelegt.

3. Beteiligung an der Einkommensteuer, Umsatzsteuer und Einkommensteuersatz

Die Beteiligung an der Einkommensteuer im Jahr 2026 liegt mit 2.882.400 € um 90.360 € höher als das Vorjahresaufkommen.

Die Umsatzsteuerbeteiligung in Höhe von 189.000 € (2025: 150.000 €) und die Zahlungen aus dem Einkommensteuerersatz in Höhe von 214.000 € (2025: 202.000 €) sind ebenfalls leicht angestiegen.

4. Investitionszuschüsse und Straßenausbauschüsse

Die jährlichen Investitionszuschüsse werden mit 126.500 € pro Jahr unverändert fortgeführt.

Die aus der Abschaffung der Straßenausbaubeiträge herrührende Straßenausbauschüsse wurde im Jahr 2020 eingeführt und bemessen sich zum Teil an den Siedlungsflächen der jeweiligen Kommune. Im Jahr 2026 wird mit einer Einnahme in Höhe von 40.000 € gerechnet.

5. Zuweisungen & Zuschüsse

Laufende Zuweisungen und Zuschüsse:

Der Anteil an der Kfz-Steuer wird mit zu erwartenden Einnahmen in Höhe von 142.800 € in den kommenden Jahren unverändert fortgeschrieben.

Die höchsten Einnahmen aus laufenden Zuschüssen werden mit 1.054.500 € pro Jahr wieder im Kindertagesstätten-Bereich erwartet. Da die laufenden Einnahmen aus Zuschüssen immer noch um den kommunalen Anteil aufgestockt und an die KiTa-Betreiber weitergegeben werden, steigen mit entsprechendem Zuwachs der Einnahmen auch die Ausgaben weiter an.

6. Darlehensaufnahmen

Im Haushaltsjahr 2026 sind keine Kreditaufnahmen vorgesehen.

7. Schuldenentwicklung

Der Schuldenstand beim Markt Gars a.Inn zum 01.01.2026 betrug 7.931.566,62 € (externe Haushalte und Schulden nicht berücksichtigt).

Die planmäßige Tilgung beläuft sich auf 294.523,07 €

Die Option einer vorzeitigen Rückzahlung eines KfW-Darlehens in Höhe von 1.150.000 € wird derzeit noch geprüft und ist zusätzlich miteingeplant.

Abhängig von der vorzeitigen Rückzahlungsmöglichkeit ergibt sich ein Schuldenstand zum 31.12.2026 in Höhe von: 7.637.043,55 € / 6.487.043,55 €

Der Markt Gars a.Inn ist Mitglied des Schulverbandes Gars a.Inn, welcher zum 01.01.2026 mit 484.184 € verschuldet war.

Derzeit kommen 203 Schülerinnen und Schüler von den, in Gars a. Inn unterrichteten 341 Verbandsschülern*innen aus dem Gemeindebereich des Marktes Gars a. Inn. Dies entspricht 59,53 %. Anhand der Schüleranzahl errechnen sich somit für den Markt Gars a. Inn „indirekte Schulden“ in Höhe von 288.234,74 €.

Für die Generalsanierung wird der Schulverband Gars a. Inn nach Abschluss der Gesamtmaßnahme, voraussichtlich im Jahr 2028, ein Darlehen in Höhe von ca. 13.000.000 € aufnehmen müssen.

8. Personalausgaben

Die Personalkosten nehmen einen Ausgabeanteil von 7,20 % des Verwaltungshaushaltes ein und sind damit trotz leichter Steigerung, im Verhältnis zum erhöhten Verwaltungshaushaltsvolumen rückläufig. Sie gliedern sich im Haushaltsjahr 2026 wie folgt:

Entgelte und Besoldung	583.200 EUR
Ausgaben für ehrenamtliche Tätigkeiten	41.000 EUR
Beiträge zu Versorgungskassen	127.900 EUR
Sozialversicherungsbeiträge	105.000 EUR
Beihilfen und Unterstützungen	22.800 EUR
<u>Personalnebensausgaben</u>	<u>3.700 EUR</u>
Gesamt	883.600 EUR

9. Investitionsübersicht

Die folgenden Punkte sollen einen kurzen Überblick zu den wichtigsten Investitionsmaßnahmen des Marktes Gars a. Inn in 2026 bieten:

- Neubau des Feuerwehrhauses Lengmoos
- Beschaffung eines neuen Mehrzweckfahrzeug (MZF) für die Feuerwehr Gars a. Inn
- Beschaffung eines Notstromaggregates für den Katastrophenschutz
- Spielplätze in Gars Bahnhof und Mittergars
- Erstellung einer kommunalen Wärmeplanung
- Parkraumkonzepte für den Marktplatz Gars a. Inn und Au a. Inn
- Urnennischen und Urnenstelen für den Friedhof Gars a. Inn
- Einbau einer Wärmepumpe in das Oberschätzlhaus
- Erschließung Gewerbegebiet Lengmoos
- Erschließung Klosterfeld
- Erschließung Schabinger Feld

10. Verpflichtungsermächtigungen

Mit der Festlegung von Verpflichtungsermächtigungen in der Haushaltssatzung wird die Möglichkeit geschaffen, Verpflichtungen im aktuellen Haushaltsjahr einzugehen, die zu Ausgaben in künftigen Haushaltsjahren führen. Die Haushaltssatzung sieht für das Haushaltsjahr 2026 keine Verpflichtungsermächtigungen vor.

11. Rücklagenentwicklung – Freie Spanne

11.1 Allgemeine Rücklage:

Der Rücklagenbestand des Marktes Gars a.Inn zum 31.12.2025 betrug 4.356.699,31 €. Für das Jahr 2026 ist eine Rücklagenentnahme in Höhe von **2.474.281 €** vorgesehen.

Generell ist bei der Durchführung der notwendigen Investitionen darauf zu achten, dass durch die steigenden Tilgungsleistungen die Leistungsfähigkeit gewahrt bleibt.

Das voraussichtlich schwache Ergebnis für das Jahr 2026 ist neben der bereits beschriebenen, stark steigenden Kreisumlage und den deutlich geringeren Schlüsselzuweisungen auch auf die Einführung von Sonderrücklagen für die Abwasserentsorgung zurückzuführen, welche das Ergebnis zwar belasten, aber auch bereits jetzt Reserven für zukünftige Maßnahmen schaffen.

In Erwartung der finanziellen Herausforderungen in 2026 wurde bereits in 2025 ein Finanzpolster aufgebaut, um diese ausgleichen zu können.

Zukünftig sollte wieder eine ordentliche Zuführung in den Vermögenshaushalt möglich sein.

Jahr		Zuführung zum Vermögenshaushalt	Ordentliche Tilgung	„Freie Spanne“
2021	Rechnung	1.195.757 €	131.729 €	1.064.028 €
2022	Rechnung	929.050 €	142.706 €	786.344 €
2023	Rechnung	65.450 €	172.494 €	107.044 €
2024	Rechnung	1.315.861 €	197.708 €	1.118.153 €
2025	Rechnung	3.074.987,56 €	213.956 €	2.861.031 €
2026	Planung	-1.676.026 €	294.532 €	-1.970.558 €

11.2 Sonderrücklage für Abschreibungserlöse aus zuwendungsfinanziertem Anlagevermögen:

Der Markt Gars a.Inn schreibt im aktuellen Kalkulationszeitraum der Abwasserentsorgung erstmalig auf zuwendungsfinanziertes Anlagevermögen ab, weshalb eine Sonderrücklage gebildet wird, welche zukünftig wieder der Abwasserentsorgung zugeführt wird.

Stand 01.01.2026	Zuführung	Entnahme	Stand 31.12.2026
0,00 €	524.317,00 €	0,00 €	524.317,00 €

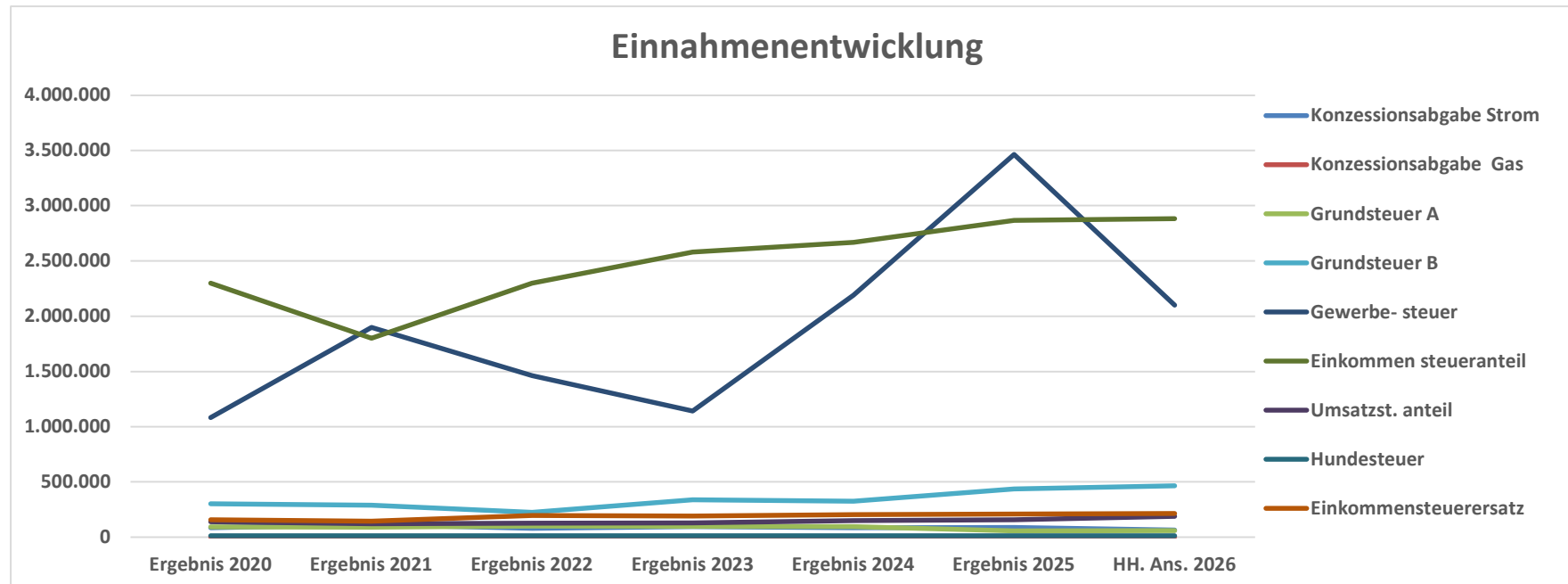
11.3 Sonderrücklage für Abwasserentsorgung:

Der Markt Gars a.Inn hat zusätzlich zur Sonderrücklage für Abschreibungserlöse aus zuwendungsfinanziertem Anlagevermögen eine weitere Sonderrücklage für die Abwasserentsorgung gebildet, welche zukünftig wieder der Abwasserentsorgung zugeführt wird.

Stand 01.01.2026	Zuführung	Entnahme	Stand 31.12.2026
0,00 €	741.758,95 €	0,00 €	741.758,95 €

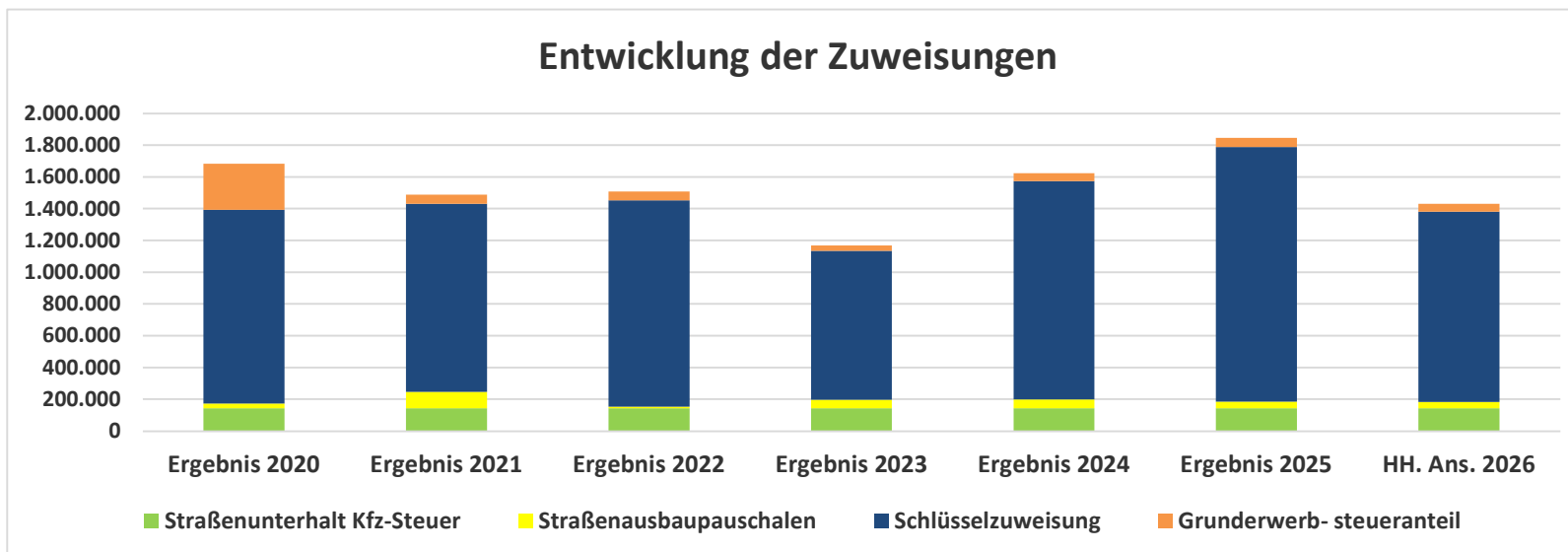
Einnahmen des Marktes Gars a. Inn im Verwaltungshaushalt in €

	Konzessions- abgabe Strom	Konzessions- abgabe Gas	Grundsteuer A ab 2025: 380 v.H.	Grundsteuer B ab 2025: 250 v.H.	Gewerbsteuer ab 2022: 380 v.H.	Einkommen- steueranteil	Umsatzst. - anteil	Hunde- steuer	Einkommen- steuerersatz
HHStelle	8100.2200	8130.2200	9000.0000	9000.0010	9000.0030	9000.0100	9000.0120	9000.0220	9000.0612
Ergebnis 2020	84.466	2.683	90.681	300.496	1.081.057	2.300.000	139.000	12.000	158.000
Ergebnis 2021	114.000	3.300	88.000	290.000	1.900.000	1.800.000	120.000	12.000	145.000
Ergebnis 2022	79.000	1.000	100.000	223.000	1.462.000	2.300.000	126.000	12.000	196.000
Ergebnis 2023	96.293	2.500	97.600	336.800	1.143.000	2.579.000	128.000	11.900	191.000
Ergebnis 2024	85.151	1.158	96.965	326.320	2.190.856	2.668.708	149.813	11.620	204.351
Ergebnis 2025	85.812	2.752	56.210	435.727	3.465.355	2.867.319	155.836	11.337	207.634
HH. Ans. 2026	65.000	2.000	60.000	465.000	2.100.000	2.882.400	189.000	11.000	214.000



Zuweisungen des Marktes Gars a. Inn im Verwaltungshaushalt in €

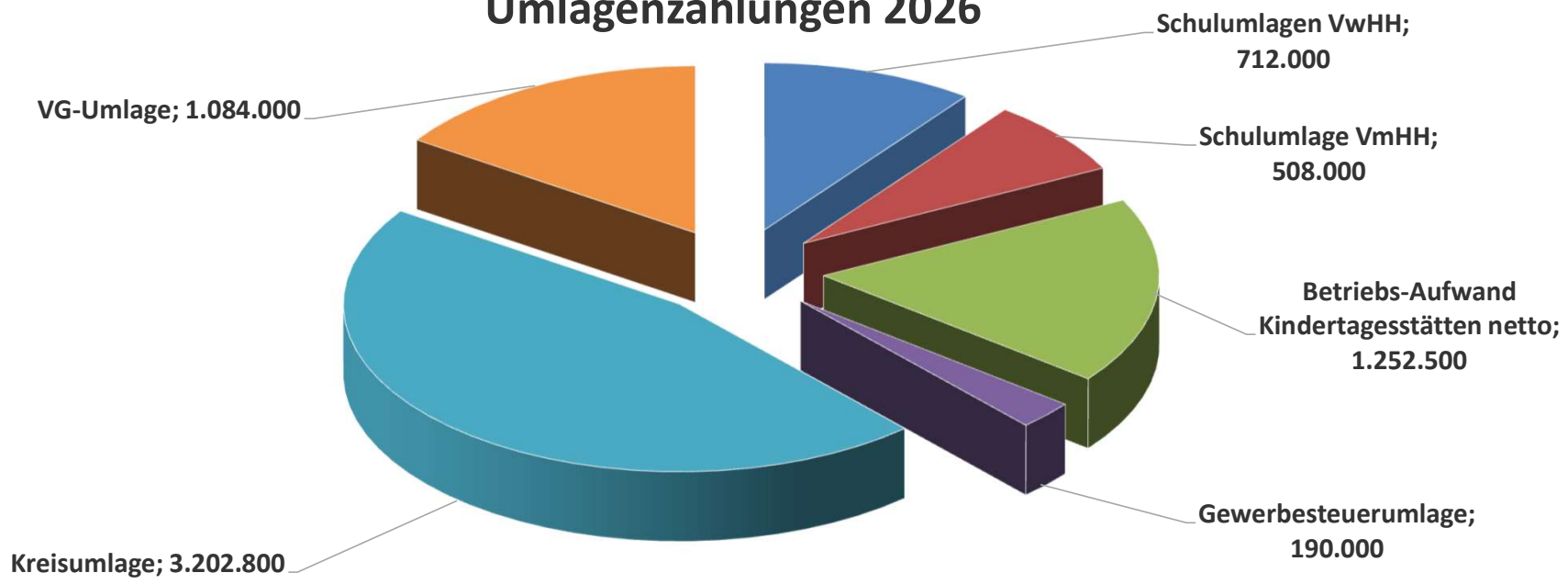
	Straßenunterhalt Kfz-Steuer	Straßenausbaupauschalen	Schlüsselzuweisung	Grunderwerbsteueranteil	Schuldendienstbeihilfen
HHStelle	6300.1710	6300.3613	9000.0410	9000.0610	9100.2310
Ergebnis 2020	142.800	29.817	1.219.500	291.467	
Ergebnis 2021	142.800	104.190	1.183.500	57.000	
Ergebnis 2022	142.800	9.387	1.300.000	55.000	
Ergebnis 2023	142.800	54.568	938.160	32.907	
Ergebnis 2024	142.800	55.766	1.375.772	49.513	
Ergebnis 2025	142.800	41.382	1.604.480	57.104	
HH. Ans. 2026	142.800	40.000	1.198.000	50.000	



Übersicht zu Umlagenzahlungen 2026

	Schulverbandsumlagen						Tageseinrichtungen für Kinder		weitere Umlagen		
	GS Ramsau (2011- 2019+Gars)	Gast	Verwaltungs- umlage	GS Gars Investitions- umlage	MS Gars Investitions- umlage	Investitions- umlage ab 2020 GS+MS	Betriebs-Aufwand Tages- einrichtungen für Kinder netto	Betriebsaufwand Waldkiga netto	Gewerbe- steuer- umlage	Kreisumlage	VG-Umlage
HHStelle	2110.7130	2130.6730	2150.7130	2110.9830	2130.9830	2150.9830	Unter-Abschnitt 4640 + 4642	Unter-Abschnitt 4641	9000.8100	9000.8320	9000.8330
Ergebnis 2020	36.740	0	602.000	0	0	365.500	636.133	-	90.892	2.069.170	760.034
Ergebnis 2021	34.100	1.500	666.000	0	0	222.000	524.807	1.500	174.000	2.164.900	762.800
Ergebnis 2022	44.100	1.500	658.000	0	0	219.000	470.597	2.889	192.208	2.219.920	766.017
Ergebnis 2023	44.240	6.300	672.000	0	0	224.000	595.042	4.373	79.509	2.726.404	771.421
Ergebnis 2024	48.664	1.475	630.000	0	0	420.000	882.258	4.440	188.620	2.457.859	835.590
Ergebnis 2025	114.771	0	742.000	0	0	530.000	1.078.002	7.198	281.896	2.580.503	851.970
HH. Ans. 2026	85.000	1500	712.000	0	0	508.000	1.209.700	42.800	190.000	3.202.800	1.084.000

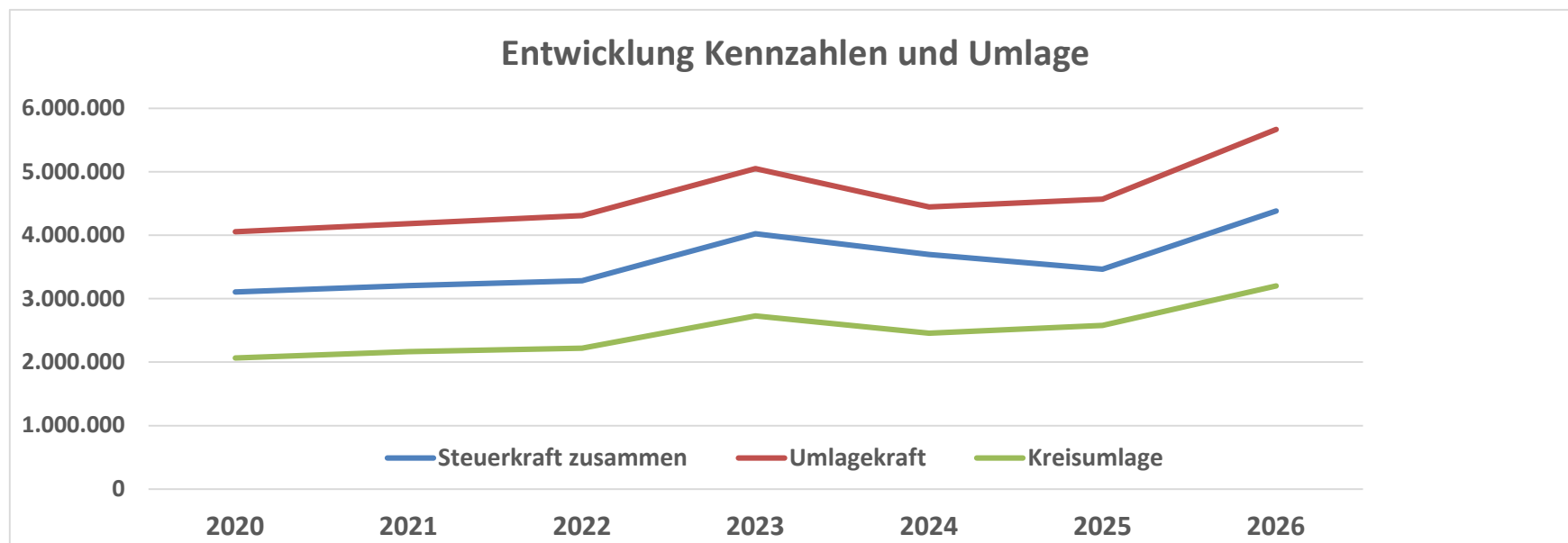
Umlagenzahlungen 2026



Entwicklung der Steuer- und Umlagekraft des Marktes Gars a. Inn

(mit nachrichtlicher Berechnung der Kreisumlage)

Jahr	Grundsteuer A	Grundsteuer B	Gewerbesteuer	Einkommensteuer	Umsatzsteuer	Steuerkraft zusammen (Sp. 2 + Sp. 3 + Sp. 4 + Sp. 5 + Sp. 6)	Steuerkraft pro Kopf	80 % Schlüssel- zuw. vom Vorjahr	Umlagekraft (Sp. 7 + Sp. 9)	Kreisumlage- satz v.H.	Kreisumlage (Sp. 10 x Sp. 11)
2020	77.050	244.072	915.876	1.756.538	115.191	3.108.727	790,62	948.470	4.057.197	51,0	2.069.170
2021	73.319	245.403	814.393	1.944.828	127.701	3.205.644	815,68	975.600	4.181.244	51,7	2.164.805
2022	81.138	267.893	947.769	1.843.851	140.081	3.280.732	828,46	1.029.793	4.310.525	51,5	2.219.920
2023	78.792	259.373	1.532.237	2.010.707	142.050	4.023.159	1003,42	1.025.738	5.048.897	54,0	2.726.404
2024	82.889	269.234	1.063.741	2.152.812	125.388	3.694.064	924,67	750.528	4.444.592	55,3	2.457.859
2025	80.731	278.472	823.894	2.156.172	127.414	3.466.683	875,65	1.100.579	4.567.262	56,5	2.580.503
2026	81.311	269.951	1.590.125	2.291.688	151.926	4.385.001	1090,52	1.283.584	5.668.585	56,5	3.202.751



Gesamtplan für das Haushaltsjahr 2026

1. Zusammenfassung der Einnahmen, Ausgaben und Verpflichtungsermächtigungen

- in EUR -

Gesamtplan für das Haushaltsjahr 2026

Einzelplan		Haushaltsansatz				Ergebnisse der Jahresrechnung 2024		
		Haushaltsjahr 2026		Vorjahr 2025				
Nr.	Bezeichnung	Einnahmen EUR	Ausgaben EUR		Einnahmen EUR	Ausgaben EUR	Einnahmen EUR	Ausgaben EUR
1	2	3	4	5	6	7	8	9
	Verwaltungshaushalt							
0	Allgemeine Verwaltung	20.100	332.200		11.850	300.800	27.929,52	278.210,97
1	Öffentliche Sicherheit und Ordnung	1.500	160.050		2.800	151.100	179,75	119.118,43
2	Schulen	2.400	832.000		2.200	953.500	2.240,00	712.922,76
3	Wissenschaft, Forschung, Kulturpflege	3.100	41.100		1.600	48.050	5.525,17	24.741,86
4	Soziale Sicherung	1.054.500	2.338.700		1.031.854	2.381.300	982.934,34	1.909.976,11
5	Gesundheit, Sport, Erholung	5.500	88.600		6.000	77.400	6.192,71	69.242,35
6	Bau- und Wohnungswesen, Verkehr	163.800	391.200		143.300	387.100	148.377,30	368.434,84
7	Öffentliche Einrichtungen, Wirtschaftsförderung	1.762.217	3.183.593		1.395.380	1.409.050	1.081.969,57	1.146.959,73
8	Wirtschaftliche Unternehmen, allgemeines Grund- und Sondervermögen	298.900	170.300		315.300	141.400	315.042,60	117.769,58
9	Allgemeine Finanzwirtschaft	8.948.526	4.722.800		7.395.820	4.456.404	7.145.919,36	4.968.933,69
0-9	Zusammen	12.260.543	12.260.543		10.306.104	10.306.104	9.716.310,32	9.716.310,32

Gesamtplan für das Haushaltsjahr 2026

Einzelplan		Haushaltsansatz					Ergebnisse der Jahresrechnung	
		Haushaltsjahr 2026			Vorjahr 2025		2024	
Nr.	Bezeichnung	Einnahmen EUR	Ausgaben EUR	Verpfl.-Erm. EUR	Einnahmen EUR	Ausgaben EUR	Einnahmen EUR	Ausgaben EUR
1	2	3	4	5	6	7	8	9
	Vermögenshaushalt							
0	Allgemeine Verwaltung	0	0	0	0	20.000	0,00	15.000,00
1	Öffentliche Sicherheit und Ordnung	336.000	696.000	0	0	805.000	-15.395,00	177.420,25
2	Schulen	0	508.000	0	0	532.000	0,00	420.000,00
3	Wissenschaft, Forschung, Kulturpflege	0	0	0	0	0	0,00	0,00
4	Soziale Sicherung	0	0	0	18.000	51.000	2.119.500,00	3.255.667,42
5	Gesundheit, Sport, Erholung	0	0	0	0	0	-43.113,31	-27.484,30
6	Bau- und Wohnungswesen, Verkehr	2.660.750	1.785.205	0	371.000	14.500	66.949,45	-161.929,04
7	Öffentliche Einrichtungen, Wirtschaftsförderung	1.375.976	1.403.076	0	60.000	155.000	694.780,55	1.345.252,59
8	Wirtschaftliche Unternehmen, allgemeines Grund- und Sondervermögen	786.800	247.000	0	463.000	18.500	162.000,00	573.317,82
9	Allgemeine Finanzwirtschaft	2.500.781	3.021.026	0	899.000	215.000	4.942.361,25	2.329.838,20
0-9	Zusammen	7.660.307	7.660.307	0	1.811.000	1.811.000	7.927.082,94	7.927.082,94
	Gesamthaushalt	19.920.850	19.920.850	0	12.117.104	12.117.104	17.643.393,26	17.643.393,26

*** Ende der Liste "Zusammenfassung der Einnahmen und Ausgaben" ***

Gesamtplan für das Haushaltsjahr 2026

2. Haushaltsquerschnitt - Einzelpläne 0-8

- in EUR -

Markt Gars a.Inn
Einwohner: 4.057
Stand : 30.06.2024

Haushaltsquerschnitt - Einzelpläne 0-8

Gld. Nr.	Aufgabenbereich	Einnahmen aus Verwaltung und Betrieb	Sonstige Finanz- einnahmen	Personal- ausgaben	Sächlicher Verw.- und Betriebs- aufwand, weitere Finanzausgaben	Zuweisungen und Zuschüsse	Zuschussbedarf (Sp.3 und 4 ./.5 bis 7)	Objektbezogene Einnahmen des Verm.-HH	Baumaßnahmen	Sonstige Investitions- ausgaben	Verpflich- tungs- ermäch- tigungen
	Gruppierungsziffer	10 - 17	20-22, 24-26	40 - 46	50-68,84	70 - 78		32 - 36	94 - 96	92,93,98,99	
		EUR	EUR	EUR	EUR	EUR	EUR	EUR	EUR	EUR	EUR
1	2	3	4	5	6	7	8	9	10	11	12
00	Gemeinde-, Kreis- und Bezirksorgane <i>Je EW.</i>	0 0	0 0	241.500 60	16.300 4	0 0	-257.800 -64	0 0	0 0	0 0	0 0
02	Hauptverwaltung <i>Je EW.</i>	9.900 2	0 0	2.000 0	56.900 14	700 0	-49.700 -12	0 0	0 0	0 0	0 0
03	Finanzverwaltung <i>Je EW.</i>	1.200 0	9.000 2	0 0	10.200 3	0 0	0 0	0 0	0 0	0 0	0 0
05	Besondere Dienststellen der allgemeinen Verwaltung <i>Je EW.</i>	0 0	0 0	4.000 1	0 0	0 0	-4.000 -1	0 0	0 0	0 0	0 0
06	Einrichtungen für die gesamte Verwaltung <i>Je EW.</i>	0 0	0 0	0 0	100 0	0 0	-100 0	0 0	0 0	0 0	0 0
08	Einrichtungen und Maßnahmen für Verwaltungsangehörige <i>Je EW.</i>	0 0	0 0	500 0	0 0	0 0	-500 0	0 0	0 0	0 0	0 0
0	Allgemeine Verwaltung <i>Je EW.</i>	11.100 2	9.000 2	248.000 0	83.500 21	700 0	-312.100 -77	0 0	0 0	0 0	0 0
11	Öffentliche Sicherheit und Ordnung <i>Je EW.</i>	0 0	0 0	0 0	4.200 1	18.200 4	-22.400 -6	0 0	0 0	0 0	0 0
13	Brandschutz <i>Je EW.</i>	1.500 0	0 0	18.200 4	115.200 28	1.000 0	-132.900 -33	336.000 83	504.000 124	157.000 39	0 0
14	Katastrophenschutz <i>Je EW.</i>	0 0	0 0	0 0	2.600 1	0 0	-2.600 -1	0 0	0 0	35.000 9	0 0
16	Rettungsdienst <i>Je EW.</i>	0 0	0 0	0 0	150 0	500 0	-650 0	0 0	0 0	0 0	0 0
1	Öffentliche Sicherheit und Ordnung <i>Je EW.</i>	1.500 0	0 0	18.200 0	122.150 30	19.700 4	-158.550 -40	336.000 83	504.000 124	192.000 48	0 0
21	Grund- und Hauptschulen <i>Je EW.</i>	0 0	0 0	0 0	6.500 2	797.000 196	-803.500 -198	0 0	0 0	508.000 125	0 0

Haushaltsquerschnitt - Einzelpläne 0-8

Gld. Nr.	Aufgabenbereich	Einnahmen aus Verwaltung und Betrieb	Sonstige Finanz- einnahmen	Personal- ausgaben	Sächlicher Verw.- und Betriebs- aufwand, weitere Finanzausgaben	Zuweisungen und Zuschüsse	Zuschussbedarf (Sp.3 und 4 ./.5 bis 7)	Objektbezogene Einnahmen des Verm.-HH	Baumaßnahmen	Sonstige Investitions- ausgaben	Verpflich- tungs- ermäch- tigungen
	Gruppierungsziffer	10 - 17	20-22, 24-26	40 - 46	50-68,84	70 - 78		32 - 36	94 - 96	92,93,98,99	
		EUR	EUR	EUR	EUR	EUR	EUR	EUR	EUR	EUR	EUR
1	2	3	4	5	6	7	8	9	10	11	12
29	Sonstiges <i>Je EW.</i>	2.400 1	0 0	0 0	28.500 7	0 0	-26.100 -6	0 0	0 0	0 0	0 0
2	Schulen <i>Je EW.</i>	2.400 1	0 0	0 0	35.000 9	797.000 196	-829.600 -204	0 0	0 0	508.000 125	0 0
33	Theater und Musikpflege <i>Je EW.</i>	0 0	0 0	0 0	0 0	0 0	0 0	0 0	0 0	0 0	0 0
34	Heimat- und sonstige Kulturpflege <i>Je EW.</i>	3.100 1	0 0	0 0	21.250 5	1.500 0	-19.650 -5	0 0	0 0	0 0	0 0
35	Volksbildung <i>Je EW.</i>	0 0	0 0	0 0	0 0	14.200 4	-14.200 -4	0 0	0 0	0 0	0 0
36	Naturschutz, Denkmalschutz und -pflege <i>Je EW.</i>	0 0	0 0	0 0	0 0	3.800 1	-3.800 -1	0 0	0 0	0 0	0 0
37	Kirchl. Angelegenheiten <i>Je EW.</i>	0 0	0 0	0 0	150 0	200 0	-350 0	0 0	0 0	0 0	0 0
3	Wissenschaft, Forschung, Kulturpflege <i>Je EW.</i>	3.100 1	0 0	0 0	21.400 5	19.700 5	-38.000 -10	0 0	0 0	0 0	0 0
43	Eigene Einrichtungen der Sozialhilfe und der Kriegsopferfürsorge <i>Je EW.</i>	0 0	0 0	0 0	8.100 2	0 0	-8.100 -2	0 0	0 0	0 0	0 0
45	Förderung von Kindern in Tageseinrichtungen und in Tagespflege <i>Je EW.</i>	0 0	0 0	0 0	100 0	0 0	-100 0	0 0	0 0	0 0	0 0
46	Einrichtungen der Jugendhilfe <i>Je EW.</i>	1.054.500 260	0 0	0 0	305.400 75	2.020.000 498	-1.270.900 -313	0 0	0 0	0 0	0 0
47	Förderung anderer Träger der Wohlfahrtspflege und Jugendhilfe <i>Je EW.</i>	0 0	0 0	0 0	0 0	3.600 1	-3.600 -1	0 0	0 0	0 0	0 0
49	Sonstige soziale Angelegenheiten <i>Je EW.</i>	0 0	0 0	0 0	1.500 0	0 0	-1.500 0	0 0	0 0	0 0	0 0

Haushaltsquerschnitt - Einzelpläne 0-8

Gld. Nr.	Aufgabenbereich	Einnahmen aus Verwaltung und Betrieb	Sonstige Finanzeinnahmen	Personalausgaben	Sächlicher Ver- und Betriebsaufwand, weitere Finanzausgaben	Zuweisungen und Zuschüsse	Zuschussbedarf (Sp.3 und 4 ./.5 bis 7)	Objektbezogene Einnahmen des Verm.-HH	Baumaßnahmen	Sonstige Investitionsausgaben	Verpflichtungsermächtigungen
	Gruppierungsziffer	10 - 17	20-22, 24-26	40 - 46	50-68,84	70 - 78		32 - 36	94 - 96	92,93,98,99	
		EUR	EUR	EUR	EUR	EUR	EUR	EUR	EUR	EUR	EUR
1	2	3	4	5	6	7	8	9	10	11	12
4	Soziale Sicherung	1.054.500	0	0	315.100	2.023.600	-1.284.200	0	0	0	0
	<i>Je EW.</i>	260	0	0	77	499	-316	0	0	0	0
52		0	0	0	11.500	0	-11.500	0	0	0	0
	<i>Je EW.</i>	0	0	0	3	0	-3	0	0	0	0
54	Sonst. Einr. u. Maßn. der Gesundheitspflege	0	0	0	0	2.500	-2.500	0	0	0	0
	<i>Je EW.</i>	0	0	0	0	1	-1	0	0	0	0
55	Förderung des Sports	5.500	0	0	0	45.000	-39.500	0	0	0	0
	<i>Je EW.</i>	1	0	0	0	11	-10	0	0	0	0
56	Eigene Sportstätten	0	0	0	29.600	0	-29.600	0	0	0	0
	<i>Je EW.</i>	0	0	0	7	0	-7	0	0	0	0
5	Gesundheit, Sport, Erholung	5.500	0	0	41.100	47.500	-83.100	0	0	0	0
	<i>Je EW.</i>	1	0	0	10	12	-21	0	0	0	0
61	Städtebauliche Planung, Städtebauförderung, Vermessung, Bauordnung	20.500	0	0	50.100	0	-29.600	0	0	0	0
	<i>Je EW.</i>	5	0	0	12	0	-7	0	0	0	0
62	Wohnungsbauförderung und Wohnungsfürsorge	0	0	0	0	0	0	2.605.750	0	1.746.205	0
	<i>Je EW.</i>	0	0	0	0	0	0	642	0	430	0
63	Gemeindestraßen	143.300	0	0	300.000	0	-156.700	40.000	24.000	15.000	0
	<i>Je EW.</i>	35	0	0	74	0	-39	10	6	4	0
67	Straßenbeleuchtung und -reinigung	0	0	0	38.500	0	-38.500	0	0	0	0
	<i>Je EW.</i>	0	0	0	9	0	-9	0	0	0	0
68	Parkeinrichtungen	0	0	0	0	0	0	15.000	0	0	0
	<i>Je EW.</i>	0	0	0	0	0	0	4	0	0	0
69	Wasserläufe, Wasserbau	0	0	0	2.100	500	-2.600	0	0	0	0
	<i>Je EW.</i>	0	0	0	1	0	-1	0	0	0	0
6	Bau- und Wohnungswesen, Verkehr	163.800	0	0	390.700	500	-227.400	2.660.750	24.000	1.761.205	0
	<i>Je EW.</i>	40	0	0	96	0	-56	656	6	434	0

Haushaltsquerschnitt - Einzelpläne 0-8

Gld. Nr.	Aufgabenbereich	Einnahmen aus Verwaltung und Betrieb	Sonstige Finanz- einnahmen	Personal- ausgaben	Sächlicher Verw.- und Betriebs- aufwand, weitere Finanzausgaben	Zuweisungen und Zuschüsse	Zuschussbedarf (Sp.3 und 4 ./.5 bis 7)	Objektbezogene Einnahmen des Verm.-HH	Baumaßnahmen	Sonstige Investitions- ausgaben	Verpflich- tungs- ermäch- tigungen
	Gruppierungsziffer	10 - 17	20-22, 24-26	40 - 46	50-68,84	70 - 78		32 - 36	94 - 96	92,93,98,99	
		EUR	EUR	EUR	EUR	EUR	EUR	EUR	EUR	EUR	EUR
1	2	3	4	5	6	7	8	9	10	11	12
70	Abwasserbeseitigung	840.600	0	259.200	2.322.593	0	-1.741.193	1.291.076	30.000	1.367.076	0
	<i>Je EW.</i>	207	0	64	572	0	-429	318	7	337	0
71	Abwassereinleitung	300	0	0	300	0	0	0	0	0	0
	<i>Je EW.</i>	0	0	0	0	0	0	0	0	0	0
72	Abfallbeseitigung	24.000	0	27.300	1.500	0	-4.800	0	0	0	0
	<i>Je EW.</i>	6	0	7	0	0	-1	0	0	0	0
73	Märkte	1.000	0	0	13.500	0	-12.500	0	0	0	0
	<i>Je EW.</i>	0	0	0	3	0	-3	0	0	0	0
75	Bestattungswesen	28.000	0	6.600	49.800	100	-28.500	0	6.000	0	0
	<i>Je EW.</i>	7	0	2	12	0	-7	0	1	0	0
76	Sonstige öffentliche Einrichtungen	29.000	0	17.000	102.900	0	-90.900	80.000	0	0	0
	<i>Je EW.</i>	7	0	4	25	0	-22	20	0	0	0
77	Hilfsbetriebe der Verwaltung	315.000	0	297.300	85.200	0	-67.500	4.900	0	0	0
	<i>Je EW.</i>	78	0	73	21	0	-17	1	0	0	0
78	Förderung der Land- und Forstwirtschaft	0	0	0	0	0	0	0	0	0	0
	<i>Je EW.</i>	0	0	0	0	0	0	0	0	0	0
79	Fremdenverkehr, sonstige Förderung von Wirtschaft und Verkehr	0	0	0	300	0	-300	0	0	0	0
	<i>Je EW.</i>	0	0	0	0	0	0	0	0	0	0
7	Öffentliche Einrichtungen, Wirtschaftsförderung	1.237.900	0	607.400	2.576.093	100	-1.945.693	1.375.976	36.000	1.367.076	0
	<i>Je EW.</i>	305	0	0	633	0	-479	339	8	337	0
81	Versorgungsunternehmen	16.900	67.000	0	500	0	83.400	25.000	0	0	0
	<i>Je EW.</i>	4	17	0	0	0	21	6	0	0	0
85	Land- und forstwirtschaftliche Unternehmen	11.000	0	0	8.100	0	2.900	0	0	0	0
	<i>Je EW.</i>	3	0	0	2	0	1	0	0	0	0
87	Sonstige wirtschaftliche Unternehmen	0	0	0	0	0	0	0	0	0	0
	<i>Je EW.</i>	0	0	0	0	0	0	0	0	0	0

Haushaltsquerschnitt - Einzelpläne 0-8

Gld. Nr.	Aufgabenbereich	Einnahmen aus Verwaltung und Betrieb	Sonstige Finanz- einnahmen	Personal- ausgaben	Sächlicher Verw.- und Betriebs- aufwand, weitere Finanzausgaben	Zuweisungen und Zuschüsse	Zuschussbedarf (Sp.3 und 4 ./.5 bis 7)	Objektbezogene Einnahmen des Verm.-HH	Baumaßnahmen	Sonstige Investitions- ausgaben	Verpflich- tungs- ermäch- tigungen
	Gruppierungsziffer	10 - 17	20-22, 24-26	40 - 46	50-68,84	70 - 78		32 - 36	94 - 96	92,93,98,99	
		EUR	EUR	EUR	EUR	EUR	EUR	EUR	EUR	EUR	EUR
1	2	3	4	5	6	7	8	9	10	11	12
88	Allgemeines Grundvermögen	204.000	0	10.000	151.700	0	42.300	761.800	45.000	202.000	0
	<i>Je EW.</i>	50	0	2	37	0	10	188	11	50	0
8	Wirtschaftliche Unternehmen, allgemeines Grund- und Sondervermögen	231.900	67.000	10.000	160.300	0	128.600	786.800	45.000	202.000	0
	<i>Je EW.</i>	57	17	0	39	0	32	194	11	50	0
	Gesamt	2.711.700	76.000	883.600	3.745.343	2.908.800	-4.750.043	5.159.526	609.000	4.030.281	0
	<i>Je EW.</i>	667	19	217	920	716	-1171	1272	149	994	0

*** Ende der Liste "Haushaltsquerschnitt - Einzelpläne 0-8" ***

Gesamtplan für das Haushaltsjahr 2026

2. Haushaltsquerschnitt - Einzelplan 9

- in EUR -

Markt Gars a.Inn
Einwohner: 4.057
Stand : 30.06.2024

Haushaltsquerschnitt - Einzelplan 9

Gld. Nr.	Aufgabenbereich	Steuern und allgemeine Zuweisungen	Einnahmen aus Verw. u.Betrieb Sonstige Finanzeinnahmen	Deckungsreserve	Sonstige Finanzausgaben	Überschuss (Sp.3+4 ./5+6)	Sonstige Einnahmen des VMH	Sonstige Ausgaben des VMH
	Gruppierungsziffer	00 - 08 EUR	158,20,21, 23,26-28 EUR	47, 85 EUR	80-84,86 EUR		30,31,37 EUR	90,91,97, 990,992 EUR
1	2	3	4	5	6	7	8	9
90	Steuern, allgemeine Zuweisungen und allgemeine Umlagen <i>Je EW.</i>	7.193.400 1773	0 0	0 0	4.476.800 1103	2.716.600 670	126.500 31	0 0
91	Sonstige allgemeine Finanzwirtschaft <i>Je EW.</i>	0 0	1.738.026 428	20.000 5	226.000 56	1.492.026 368	2.374.281 585	3.021.026 745
9	Allgemeine Finanzwirtschaft <i>Je EW.</i>	7.193.400 1773	1.738.026 428	20.000 0	4.702.800 1159	4.208.626 1038	2.500.781 616	3.021.026 745
	Gesamt <i>Je EW.</i>	7.193.400 1773	1.738.026 428	20.000 5	4.702.800 1159	4.208.626 1038	2.500.781 616	3.021.026 745

*** Ende der Liste "Haushaltsquerschnitt - Einzelplan 9" ***

Gesamtplan für das Haushaltsjahr 2026

3. Gruppierungsübersicht

- in EUR -

Gruppierungsübersicht

Grupp.-Nr.	Bezeichnung der Hauptgruppen, Gruppen und Untergruppen	Ansatz	je	Ansatz	Rechnungs.-Erg.
		2026	Einwohner in	2025	2024
		EUR	EUR	EUR	EUR
Einnahmen					
E I N N A H M E N D E S V E R W A L T U N G S H A U S H A L T E S					
<hr/>					
0	Steuern, Allgemeine Zuweisungen				
00	Realsteuern				
000	Grundsteuer A	60.000	14,79	53.000	96.965,86
001	Grundsteuer B	465.000	114,62	397.000	326.319,59
003	Gewerbesteuer (brutto)	2.100.000	517,62	2.000.000	2.180.299,40
00	ZWISCHENSUMME	2.625.000	647,03	2.450.000	2.603.584,85
01	Gemeindeanteile an Gemeinschaftssteuern				
010	Einkommensteuer	2.882.400	710,48	2.792.040	2.668.708,00
012	Umsatzsteuer	189.000	46,59	150.000	149.813,00
01	ZWISCHENSUMME	3.071.400	757,06	2.942.040	2.818.521,00
02	Andere Steuern				
022	Hundsteuer	11.000	2,71	11.500	11.320,00
027	Zweitwohnungssteuer	0	0,00	0	0,00
029	Sonstige örtliche Steuern	0	0,00	0	0,00
02	ZWISCHENSUMME	11.000	2,71	11.500	11.320,00
03	Steuerähnliche Einnahmen				
032	Sonstige steuerähnliche Einnahmen	0	0,00	0	0,00
04	Schlüsselzuweisungen				
041	vom Land	1.198.000	295,29	1.604.480	1.375.724,00
05	Bedarfszuweisungen (einschl. Stabilisierungshilfen)				
051	vom Land	0	0,00	0	0,00
06	Sonstige allgemeine Zuweisungen				
060	vom Bund	0	0,00	0	0,00
061	vom Land	264.000	65,07	252.000	253.864,29
062	von Gemeinden/Gv	0	0,00	0	0,00
063	von Verwaltungsgemeinschaften	0	0,00	0	0,00
06	ZWISCHENSUMME	264.000	65,07	252.000	253.864,29
07	Allgemeine Umlagen				
072	von Gemeinden/Gv	0	0,00	0	0,00
08	Allg.Zuweisungen aus bes. Abrechnungsverfahren				
081	Überlassung des Aufkommens an Verwarnungs- geldern und Geldbußen	24.000	5,92	34.000	32.185,00
09	Ausgleichsleistungen				
092	Leistungen des Landes aus der Umsetzung des Vierten Gesetzes für moderne Dienstleistungen am Arbeitsmarkt	0	0,00	0	0,00
0	Z W I S C H E N S U M M E	7.193.400	1.773,09	7.294.020	7.095.199,14
	STEUERN, ALLGEMEINE ZUWEISUNGEN				
1	Einnahmen aus Verwaltung und Betrieb				
10	Verwaltungsgebühren	1.800	0,44	1.800	2.042,15
11	Benutzungsgebühren und ähnliche Entgelte	847.100	208,80	1.037.300	741.483,85
12	Zweckgebundene Abgaben	0	0,00	0	0,00
13	Einnahmen aus Verkauf	12.600	3,11	13.900	11.181,07
14	Mieten und Pachten	216.300	53,32	226.780	205.276,52
15	sonstige Verwaltungs- und Betriebseinnahmen	196.300	48,39	138.250	156.391,49

Gruppierungsübersicht

Grupp.-Nr.	Bezeichnung der Hauptgruppen, Gruppen und Untergruppen	Ansatz	je	Ansatz	Rechnungs.-Erg.
		2026	Einwohner in	2025	2024
		EUR	EUR	EUR	EUR
Einnahmen					
10-15	ZWISCHENSUMME	1.274.100	314,05	1.418.030	1.116.375,08
16	Erstattungen von Ausgaben des Verwaltungs- haushaltes				
160	vom Bund, ERP-Sondervermögen	0	0,00	0	0,00
161	vom Land	0	0,00	0	0,00
162	von Gemeinden/Gv	24.000	5,92	23.000	22.886,18
163	von Zweckverbänden und dgl.	0	0,00	0	0,00
164	von Trägern der gesetzlichen Sozialversicherung	0	0,00	0	0,00
165	von kommunalen Sonderrechnungen	0	0,00	0	0,00
166	von sonstigen öffentlichen Sonderrechnungen	0	0,00	0	0,00
167	von privaten Unternehmen	0	0,00	0	0,00
168	von übrigen Bereichen	5.500	1,36	6.000	6.192,71
169	Innere Verrechnungen	271.900	67,02	286.400	234.654,30
16	ZWISCHENSUMME	301.400	74,29	315.400	263.733,19
17	Zuweisungen und Zuschüsse für laufende Zwecke				
170	vom Bund, ERP-Sondervermögen	0	0,00	0	5.000,67
171	vom Land	1.153.300	284,27	1.092.800	1.084.323,02
172	von Gemeinden/Gv	0	0,00	0	0,00
173	von Zweckverbänden und dgl.	0	0,00	0	0,00
174	von Trägern der gesetzlichen Sozialversicherung	0	0,00	0	0,00
175	von kommunalen Sonderrechnungen	0	0,00	0	0,00
176	von sonstigen öffentlichen Sonderrechnungen	0	0,00	0	0,00
177	von privaten Unternehmen	0	0,00	0	0,00
178	von übrigen Bereichen	0	0,00	40.854	2.760,00
17	ZWISCHENSUMME	1.153.300	284,27	1.133.654	1.092.083,69
19	Aufgabenbezogene Leistungsbeteiligung des Bundes				
191	Leistungsbeteiligung bei Leistungen für Unterkunft und Heizung an Arbeitssuchende	0	0,00	0	0,00
192	Leistungsbeteiligung bei Leistungen zur Sicherung des Lebensunterhalts nach SGB II (ohne Leistungen für Unterkunft und Heizung)	0	0,00	0	0,00
193	Leistungsbeteiligung bei der Eingliederung von Arbeitssuchenden nach SGB II	0	0,00	0	0,00
19	ZWISCHENSUMME	0	0,00	0	0,00
1	Z W I S C H E N S U M M E	2.728.800	672,63	2.867.084	2.472.191,96
	EINNAHMEN AUS VERWALTUNG UND BETRIEB				
	ERSTATTUNGEN UND ZUWEISUNGEN				
2	Sonstige Finanzeinnahmen				
20	Zinseinnahmen				
202	von Gemeinden/Gv	0	0,00	0	0,00
203	von Zweckverbänden und dgl.	0	0,00	0	0,00
204	von Trägern der gesetzlichen Sozialversicherung	0	0,00	0	0,00
205	von kommunalen Sonderrechnungen	0	0,00	0	0,00
206	von sonstigen öffentlichen Sonderrechnungen	0	0,00	0	0,00
207	von privaten Unternehmen sowie von Kreditinstituten (einschl. Sparkassen)	18.000	4,44	0	0,00
208	von übrigen Bereichen	0	0,00	0	0,00

Gruppierungsübersicht

Grupp.-Nr.	Bezeichnung der Hauptgruppen, Gruppen und Untergruppen	Ansatz	je	Ansatz	Rechnungs.-Erg.
		2026	Einwohner in	2025	2024
		EUR	EUR	EUR	EUR
Einnahmen					
209	Innere Darlehen	0	0,00	0	0,00
20	ZWISCHENSUMME	18.000	4,44	0	0,00
21	Gewinnanteile von wirtschaftlichen Unternehmen und aus Beteiligungen	0	0,00	0	3,92
22	Konzessionsabgaben	67.000	16,51	86.500	86.309,56
23	Schuldendiensthilfen				
230	vom Bund, ERP-Sondervermögen	0	0,00	0	0,00
231	vom Land	0	0,00	0	0,00
232	von Gemeinden/Gv	0	0,00	0	0,00
233	von Zweckverbänden und dgl.	0	0,00	0	0,00
234	von Trägern der gesetzlichen Sozialversicherung	0	0,00	0	0,00
235	von kommunalen Sonderrechnungen	0	0,00	0	0,00
236	von sonstigen öffentlichen Sonderrechnungen	0	0,00	0	0,00
237	von privaten Unternehmen	0	0,00	0	0,00
238	von übrigen Bereichen	0	0,00	0	0,00
23	ZWISCHENSUMME	0	0,00	0	0,00
24	Ersatz von sozialen Leistungen außerhalb von Einrichtungen				
240	Kostenbeiträge und Aufwendungsersatz; Kostenersatz - überörtliche Träger	0	0,00	0	0,00
241	Kostenbeiträge und Aufwendungsersatz; Kostenersatz - örtliche Träger	0	0,00	0	0,00
242	Unterhaltsansprüche gegen bürgerlich- rechtlich Unterhaltsverpflichtete - überörtlicher Träger	0	0,00	0	0,00
243	Unterhaltsansprüche gegen bürgerlich-rechtl. Unterhaltsverpflichtete - örtlicher Träger	0	0,00	0	0,00
244	Leistungen von Sozialleistungsträgern - überörtlicher Träger	0	0,00	0	0,00
245	Leistungen von Sozialleistungsträgern - örtlicher Träger	0	0,00	0	0,00
246	Sonstige Ersatzleistungen - überörtlicher Träger	0	0,00	0	0,00
247	Sonstige Ersatzleistungen - örtlicher Träger	0	0,00	0	0,00
248	Rückzahlung gewährter Hilfen (einschließlich Zinsen von Darlehen) - überörtlicher Träger	0	0,00	0	0,00
249	Rückzahlung gewährter Hilfen (einschl. Zinsen von Darlehen) - örtlicher Träger	0	0,00	0	0,00
24	ZWISCHENSUMME	0	0,00	0	0,00
25	Ersatz von sozialen Leistungen in Einrichtungen				
250	Kostenbeiträge und Aufwendungsersatz; Kostenersatz - überörtlicher Träger	0	0,00	0	0,00
251	Kostenbeiträge und Aufwendungsersatz; Kostenersatz - örtlicher Träger	0	0,00	0	0,00
252	Unterhaltsansprüche gegen bürgerlich-rechtlich Unterhaltsverpflichtete - überörtlicher Träger	0	0,00	0	0,00
253	Unterhaltsansprüche gegen bürgerlich-rechtl. Unterhaltsverpflichtete - örtlicher Träger	0	0,00	0	0,00
254	Leistungen von Sozialleistungsträgern - überörtlicher Träger	0	0,00	0	0,00

Gruppierungsübersicht

Grupp.-Nr.	Bezeichnung der Hauptgruppen, Gruppen und Untergruppen	Ansatz	je	Ansatz	Rechnungs.-Erg.
		2026	Einwohner in	2025	2024
		EUR	EUR	EUR	EUR
Einnahmen					
255	Leistungen von Sozialleistungsträgern - örtlicher Träger	0	0,00	0	0,00
256	Sonstige Ersatzleistungen - überörtlicher Träger	0	0,00	0	0,00
257	Sonstige Ersatzleistungen - örtlicher Träger	0	0,00	0	0,00
258	Rückzahlung gewährter Hilfen (einschließlich Zinsen von Darlehen) - überörtlicher Träger	0	0,00	0	0,00
259	Rückzahlung gewährter Hilfen (einschl. Zinsen von Darlehen) - örtlicher Träger	0	0,00	0	0,00
25	ZWISCHENSUMME	0	0,00	0	0,00
26	Weitere Finanzeinnahmen	9.000	2,22	8.000	11.885,52
27	Kalkulatorische Einnahmen				
270	Abschreibungen auf Anschaffungs- und Herstellungskosten	127.000	31,30	33.500	33.557,20
271	Abschreibungen auf zuwendungsfinanzierten Investitionsaufwand	524.317	129,24	0	0,00
272	Abschreibungen auf Wiederbeschaffungszeitwerte	0	0,00	0	0,00
275	Verzinsung des Anlagekapitals	17.000	4,19	17.000	17.163,02
27	ZWISCHENSUMME	668.317	164,73	50.500	50.720,22
28	Zuführung vom Vermögenshaushalt				
280	Zuführung vom Vermögenshaushalt (ohne Sonderrücklagen)	1.576.026	388,47	0	0,00
281-289	Zuführung vom Vermögenshaushalt (aus Sonderrücklagen zum Ausgleich von Gebühren- schwankungen, für die Rekultivierung und Nachsorge von Abfallentsorgungsanlagen, für Versorgungsrücklagen oder für Abschreibungen auf Wiederbeschaffungszeitwerte)	0	0,00	0	0,00
28	ZWISCHENSUMME	1.576.026	388,47	0	0,00
29	Übertragungs- und Abschlussbuchungen				
295	Abschlusstechnische Vorgänge (Ist-Überschuss des Verwaltungshaushalts)	0	0,00	0	0,00
2	ZWISCHENSUMME SONSTIGE FINANZEINNAHMEN	2.338.343	576,37	145.000	148.919,22
0-2999	GESAMTEINNAHMEN DES VERWALTUNGSHAUSHALTES	12.260.543	3.022,09	10.306.104	9.716.310,32
3	EINNAHMEN DES VERMÖGENSHAUSHALTES				
30	Zuführung vom Verwaltungshaushalt				
300	Zuführung vom Verwaltungshaushalt (ohne Sonderrücklagen)	0	0,00	583.404	1.315.861,25
301-309	Zuführung vom Verwaltungshaushalt (für Sonderrücklagen zum Ausgleich von Gebühren- schwankungen, für Abschreibungen auf zuwendungs- finanziertes Vermögen, für die Rekultivierung und Nachsorge von Abfallentsorgungsanlagen oder für	1.266.076	312,07	0	0,00

Gruppierungsübersicht

Grupp.-Nr.	Bezeichnung der Hauptgruppen, Gruppen und Untergruppen	Ansatz	je	Ansatz	Rechnungs.-Erg.
		2026	Einwohner in	2025	2024
		EUR	EUR	EUR	EUR
Einnahmen					
	Versorgungsrücklagen, für Abschreibungen auf Wiederbeschaffungszeitwerte)				
30	ZWISCHENSUMME	1.266.076	312,07	583.404	1.315.861,25
31	Entnahmen aus Rücklagen				
310	Entnahmen aus Rücklagen (ohne Sonderrücklagen)	2.374.281	585,23	189.096	0,00
311	Entnahmen aus Sonderrücklagen für Abschreibungs- erlöse auf zuwendungsfinanziertes Vermögen	0	0,00	0	0,00
312	Entnahmen aus Sonderrücklagen für die Rekultivierung und Nachsorge von Abfallentsorgungsanlagen	0	0,00	0	0,00
313	Entnahmen aus Sonderrücklagen zum Ausgleich von Gebührenschwankungen	0	0,00	0	0,00
314	Entnahmen aus Sonderrücklagen für Abschreibungs- erlöse auf Wiederbeschaffungszeitwerte	0	0,00	0	0,00
315	Entnahmen aus Sonderrücklagen für im Haushaltsjahr nicht verausgabte wiederkehrende Beiträge	0	0,00	0	0,00
316-319	Entnahmen aus sonstigen Sonderrücklagen	0	0,00	0	0,00
31	ZWISCHENSUMME	2.374.281	585,23	189.096	0,00
32	Rückflüsse von Darlehen				
322	von Gemeinden/Gv	0	0,00	0	0,00
323	von Zweckverbänden und dgl.	0	0,00	0	0,00
324	von Trägern der gesetzlichen Sozialversicherung	0	0,00	0	0,00
325	von kommunalen Sonderrechnungen	0	0,00	0	0,00
326	von sonstigen öffentlichen Sonderrechnungen	0	0,00	0	0,00
327	von privaten Unternehmen	0	0,00	0	0,00
328	von übrigen Bereichen	0	0,00	0	0,00
32	ZWISCHENSUMME	0	0,00	0	0,00
33	Einnahmen aus der Veräußerung von Beteiligungen und Rückflüsse von Kapitaleinlagen				
331	Wertpapiere ohne Anteilsrechte	0	0,00	0	0,00
332	Anteilsrechte	0	0,00	0	0,00
333	Investmentzertifikate	0	0,00	0	0,00
334	Veräußerung von Finanzderivaten	0	0,00	0	0,00
339	sonstige Einnahmen	0	0,00	0	0,00
34	Einnahmen aus der Veräußerung von Sachen des Anlagevermögens				
340	Grundstücke, bauliche Anlagen, grundstücksgleiche Rechte	3.369.750	830,60	764.000	100,00
345	Bewegliche Sachen	4.900	1,21	0	0,00
34	ZWISCHENSUMME	3.374.650	831,81	764.000	100,00
35	Beiträge und ähnlichen Entgelte	25.000	6,16	60.000	71.720,55
36	Zuweisungen und Zuschüsse für Investitionen und Investitionsförderungsmaßnahmen				
360	vom Bund, ERP-Sondervermögen	80.000	19,72	0	623.060,00
361	vom Land	540.300	133,18	214.500	2.406.087,56
362	von Gemeinden/Gv	0	0,00	0	0,00
363	von Zweckverbänden und dgl.	0	0,00	0	0,00
364	von Trägern der gesetzlichen Sozialversicherung	0	0,00	0	0,00
365	von kommunalen Sonderrechnungen	0	0,00	0	0,00
366	von sonstigen öffentlichen Sonderrechnungen	0	0,00	0	0,00
367	von privaten Unternehmen	0	0,00	0	10.253,58

Gruppierungsübersicht

Grupp.-Nr.	Bezeichnung der Hauptgruppen, Gruppen und Untergruppen	Ansatz	je	Ansatz	Rechnungs.-Erg.
		2026	Einwohner in	2025	2024
		EUR	EUR	EUR	EUR
Einnahmen					
368	von übrigen Bereichen	0	0,00	0	0,00
36	ZWISCHENSUMME	620.300	152,90	214.500	3.039.401,14
37	Einnahmen aus Krediten und inneren Darlehen				
370	vom Bund, ERP-Sondervermögen	0	0,00	0	0,00
371	vom Land	0	0,00	0	0,00
372	von Gemeinden/Gv	0	0,00	0	0,00
373	von Zweckverbänden und dgl.	0	0,00	0	0,00
374	von Trägern der gesetzlichen Sozialversicherung	0	0,00	0	0,00
375	von kommunalen Sonderrechnungen	0	0,00	0	0,00
376	von sonstigen öffentlichen Sonderrechnungen	0	0,00	0	0,00
377	von Kreditinstituten (einschl. Sparkassen)	0	0,00	0	3.500.000,00
378	von übrigen Bereichen	0	0,00	0	0,00
379	Innere Darlehen	0	0,00	0	0,00
37	ZWISCHENSUMME	0	0,00	0	3.500.000,00
39	Übertragungs- und Abschlussbuchungen				
392	Durchbuchung von Soll-Fehlbeträgen	0	0,00	0	0,00
395	Abschlusstechnische Vorgänge (Ist-Überschuss des Vermögenshaushalts)	0	0,00	0	0,00
3	GESAMTEINNAHMEN DES VERMÖGENSHAUSHALTES	7.660.307	1.888,17	1.811.000	7.927.082,94
	GESAMTEINNAHMEN DES VWHH UND VMHH	19.920.850	4.910,26	12.117.104	17.643.393,26

Gruppierungsübersicht

Grupp.-Nr.	Bezeichnung der Hauptgruppen, Gruppen und Untergruppen	Ansatz	je	Ansatz	Rechnungs.-Erg.
		2026	Einwohner in	2025	2024
		EUR	EUR	EUR	EUR
Ausgaben					
A U S G A B E N D E S V E R W A L T U N G S H A U S H A L T E S					
<hr/>					
4	Personalausgaben				
40	Aufwendungen für ehrenamtliche Tätigkeit	41.000	10,11	34.000	28.194,94
41	Dienstbezüge und dgl.	583.200	143,75	564.000	522.959,58
410	Beamte	108.000	26,62	103.000	101.882,46
411	Versorgungsrücklage für aktive Beamte	0	0,00	0	-11,85
414	Tariflich Beschäftigte	441.200	108,75	431.600	394.450,68
416	Beschäftigungsentgelte und dgl.	34.000	8,38	29.400	26.638,29
42	Versorgungsbezüge und dgl.	0	0,00	0	0,00
420	Beamte	0	0,00	0	0,00
421	Versorgungsrücklage für Versorgungsempfänger	0	0,00	0	0,00
424	Tariflich Beschäftigte	0	0,00	0	0,00
428	Sonstige	0	0,00	0	0,00
43	Beiträge zu Versorgungskassen	127.900	31,53	107.850	105.550,49
430	Beamte	92.000	22,68	74.000	73.173,05
434	Tariflich Beschäftigte	34.400	8,48	32.350	31.054,42
438	Sonstige	1.500	0,37	1.500	1.323,02
44	Beiträge zur gesetzlichen Sozialversicherung	105.000	25,88	101.700	95.061,47
440	Beamte	0	0,00	0	0,00
444	Tariflich Beschäftigte	93.400	23,02	91.800	85.953,62
448	Sonstige	11.600	2,86	9.900	9.107,85
45	Beihilfen, Unterstützungen und dgl.	22.800	5,62	21.300	18.123,79
46	Personal-Nebenausgaben	3.700	0,91	3.700	2.616,91
47	Deckungsreserve für Personalausgaben	5.000	1,23	5.000	0,00
470	Deckungsreserve gemäß § 11 KommHV-Kameralistik	5.000	1,23	5.000	0,00
471	Summarischer Ansatz gemäß § 34 Abs. 2 KommHV-Kameralistik	0	0,00	0	0,00
4	SUMME DER PERSONALAUSGABEN	1.709.700	421,42	1.616.100	1.496.078,72
5/6	Sächlicher Verwaltungs- und Betriebsaufwand				
50	Unterhaltung der Grundstücke und baulichen Anlagen	191.000	47,08	149.900	90.017,67
51	Unterhaltung des sonstigen unbeweglichen Vermögens	221.100	54,50	244.600	225.059,34
52	Geräte, Ausstattungs- und Ausrüstungsgegenstände, sonstige Gebrauchsgegenstände	59.900	14,76	62.950	47.134,86
53	Mieten und Pachten	24.600	6,06	24.400	21.682,58
54	Bewirtschaftung der Grundstücke, baulichen An- lagen, usw.	252.650	62,28	260.700	205.690,50
55	Haltung von Fahrzeugen	74.300	18,31	75.300	60.956,33
56	Besondere Aufwendungen für Bedienstete	38.500	9,49	32.500	12.105,55
57-63	Weitere Verwaltungs- und Betriebsausgaben	358.300	88,32	364.350	283.053,67
638	statistische Zusammenfassung der Gruppen 57 bis 63 ohne die Untergruppe 639	0	0,00	0	0,00
639	Kosten der notwendigen Schülerbeförderung durch andere Verkehrsträger	0	0,00	0	0,00
64	Steuern, Versicherungen, Schadensfälle	84.050	20,72	77.750	74.507,47
65	Geschäftsausgaben	117.000	28,84	135.100	81.966,78

Gruppierungsübersicht

Grupp.-Nr.	Bezeichnung der Hauptgruppen, Gruppen und Untergruppen	Ansatz	je	Ansatz	Rechnungs.-Erg.
		2026	Einwohner in	2025	2024
		EUR	EUR	EUR	EUR
Ausgaben					
66	Weitere allgemeine sächliche Ausgaben	13.350	3,29	13.500	11.444,12
660	Verfüungsmittel	2.500	0,62	2.500	1.818,91
661	Mitgliedsbeiträge	10.150	2,50	10.650	9.499,43
662	Vermischte Ausgaben	700	0,17	350	125,78
5-66	ZWISCHENSUMME	1.434.750	353,65	1.441.050	1.113.618,87
67	Erstattungen von Ausgaben des Verwaltungshaushalts				
670	an Bund, ERP-Sondervermögen	0	0,00	0	0,00
671	an Land	0	0,00	0	0,00
672	an Gemeinden/Gv	0	0,00	0	0,00
673	an Zweckverbände und dgl.	6.500	1,60	6.500	10.325,00
674	an Träger der gesetzlichen Sozialversicherung	0	0,00	0	0,00
675	an kommunale Sonderrechnungen	0	0,00	0	0,00
676	an sonstige öffentliche Sonderrechnungen	0	0,00	0	0,00
677	an private Unternehmen	0	0,00	0	0,00
678	an übrige Bereiche	0	0,00	0	0,00
679	Innere Verrechnungen	292.300	72,05	313.200	235.652,12
67	ZWISCHENSUMME	298.800	73,65	319.700	245.977,12
68	Kalkulatorische Kosten				
680	Abschreibungen auf Anschaffungs- und Herstellungskosten	130.300	32,12	35.800	33.557,22
681	Abschreibungen aus zuwendungsfinanziertem Investitionsaufwand	524.317	129,24	0	0,00
682	Abschreibungen auf Wiederbeschaffungszeitwerte	0	0,00	0	0,00
685	Verzinsung des Anlagekapitals	88.600	21,84	18.500	17.163,00
68	ZWISCHENSUMME	743.217	183,19	54.300	50.720,22
69	Aufgabenbezogene Leistungsbeteiligungen				
690	Leistungsbeteiligung bei Leistungen für Unterkunft und Heizung (ohne Wohnungsbeschaffungs- und Umzugskosten) nach SGB II	0	0,00	0	0,00
691	Leistungsbeteiligung bei Leistungen für Unterkunft und Heizung (für Wohnungsbeschaffungs- und Umzugskosten) nach SGB II	0	0,00	0	0,00
692	Leistungsbeteiligung bei Leistungen zur Eingliederung von Arbeitsuchenden nach SGB II	0	0,00	0	0,00
693	Leistungsbeteiligung bei einmaligen Leistungen an Arbeitsuchende nach SGB II	0	0,00	0	0,00
694	Leistungsbeteiligung beim Arbeitslosengeld II nach SGB II (ohne Leistungen für Unterkunft und Heizung)	0	0,00	0	0,00
695	Leistungsbeteiligung bei der Eingliederung Arbeitsuchender nach SGB II	0	0,00	0	0,00
696	Leistungen für Bildung und Teilhabe nach SGB II im Rahmen einer gemeinsamen Einrichtung	0	0,00	0	0,00
69	ZWISCHENSUMME	0	0,00	0	0,00
5-6	Z W I S C H E N S U M M E	2.490.117	613,79	1.828.550	1.421.760,33
	SÄCHLICHER VERWALTUNGS- U. BETRIEBSAUFWAND				
7	Zuweisungen und Zuschüsse (nicht für Investitionen)				

Gruppierungsübersicht

Grupp.-Nr.	Bezeichnung der Hauptgruppen, Gruppen und Untergruppen	Ansatz	je	Ansatz	Rechnungs.-Erg.
		2026	Einwohner in	2025	2024
		EUR	EUR	EUR	EUR
Ausgaben					
70	Zuschüsse für lfd. Zwecke an soziale oder ähnliche Einrichtungen	2.065.700	509,17	2.230.800	1.855.053,81
71	Zuweisungen und sonstige Zuschüsse für laufende Zwecke				
710	an Bund, ERP-Sondervermögen	0	0,00	0	0,00
711	an Land	4.500	1,11	3.200	3.078,00
712	an Gemeinden/Gv	10.000	2,46	12.000	-3.898,31
713	an Zweckverbände und dgl.	815.700	201,06	940.600	696.591,11
714	an Träger der gesetzlichen Sozialversicherung	0	0,00	0	0,00
715	an kommunale Sonderrechnungen	0	0,00	0	0,00
716	an sonstige öffentliche Sonderrechnungen	0	0,00	0	0,00
717	an private Unternehmen	0	0,00	0	0,00
718	an übrige Bereiche	12.900	3,18	13.000	10.869,26
71	ZWISCHENSUMME	843.100	207,81	968.800	706.640,06
72	Schuldendiensthilfen				
722	an Gemeinden/Gv	0	0,00	0	0,00
723	an Zweckverbände und dgl.	0	0,00	0	0,00
724	an Träger der gesetzlichen Sozialversicherung	0	0,00	0	0,00
725	an kommunale Sonderrechnungen	0	0,00	0	0,00
726	an sonstige öffentliche Sonderrechnungen	0	0,00	0	0,00
727	an private Unternehmen	0	0,00	0	0,00
728	an übrige Bereiche	0	0,00	0	0,00
72	ZWISCHENSUMME	0	0,00	0	0,00
73	Leistungen der Sozialhilfe einschl. Grundsicherung im Alter und bei Erwerbsminderung an natürliche Personen außerhalb von Einrichtungen				
730	überörtlicher Träger	0	0,00	0	0,00
735	örtlicher Träger	0	0,00	0	0,00
739	Leistungen für Bildung und Teilhabe an natürliche Personen außerhalb von Einrichtungen	0	0,00	0	0,00
74	Leistungen der Sozialhilfe einschl. Grundsicherung im Alter an natürliche Personen in Einrichtungen				
740	überörtlicher Träger	0	0,00	0	0,00
745	örtlicher Träger	0	0,00	0	0,00
749	Leistungen für Bildung und Teilhabe an natürliche Personen in Einrichtungen	0	0,00	0	0,00
75	Leistungen an Kriegssopfer und ähnliche Berechtigte	0	0,00	0	0,00
76	Leistungen der Jugendhilfe an natürliche Personen außerhalb von Einrichtungen	0	0,00	0	0,00
77	Leistungen der Jugendhilfe an natürliche Personen in Einrichtungen	0	0,00	0	0,00
78	Sonstige soziale Leistungen				
781	Bildung und Teilhabe nach Bundeskindergeldgesetz	0	0,00	0	0,00
782	Originäre Leistungen für Bildung und Teilhabe nach SGB II	0	0,00	0	0,00
783	Leistungen für Unterkunft und Heizung an Arbeitssuchende nach SGB II	0	0,00	0	0,00
784	Leistungen zur Eingliederung Arbeitsuchender nach SGB II	0	0,00	0	0,00
785	Einmalige Leistungen an Arbeitsuchende nach SGB II Leistungen zur Sicherung des Lebensunterhalts	0	0,00	0	0,00

Gruppierungsübersicht

Grupp.-Nr.	Bezeichnung der Hauptgruppen, Gruppen und Untergruppen	Ansatz	je	Ansatz	Rechnungs.-Erg.
		2026	Einwohner in	2025	2024
		EUR	EUR	EUR	EUR
Ausgaben					
786	Arbeitslosengeld II nach SGB II (ohne Leistungen für Unterkunft und Heizung)	0	0,00	0	0,00
787	Leistungen zur Eingliederung von Arbeitsuchenden nach SGB II	0	0,00	0	0,00
788	Weitere soziale Leistungen	0	0,00	0	0,00
78	ZWISCHENSUMME	0	0,00	0	0,00
79	Leistungen nach dem Asylbewerberleistungsgesetz	0	0,00	0	0,00
7	Z W I S C H E N S U M M E	2.908.800	716,98	3.199.600	2.561.693,87
	ZUWEISUNGEN UND ZUSCHÜSSE DES VWHH				
8	Sonstige Finanzausgaben				
80	Zinsausgaben				
800	an Bund	0	0,00	0	0,00
801	an Land	0	0,00	0	0,00
802	an Gemeinden/Gv	0	0,00	0	3.654,79
803	an Zweckverbände und dgl.	0	0,00	0	0,00
804	an Träger der gesetzlichen Sozialversicherung	0	0,00	0	0,00
805	an kommunale Sonderrechnungen	0	0,00	0	0,00
806	an sonstige öffentliche Sonderrechnungen	0	0,00	0	0,00
807	an Kreditinstitute (einschl. Sparkassen)	226.000	55,71	230.000	167.348,27
808	an übrige Bereiche	0	0,00	0	0,00
809	Innere Verrechnungen	0	0,00	0	0,00
80	ZWISCHENSUMME	226.000	55,71	230.000	171.003,06
81	Steuerbeteiligungen				
810	Gewerbesteuerumlage	190.000	46,83	190.000	188.620,00
82	Allgemeine Zuweisungen				
821	an Land	0	0,00	0	0,00
822	an Gemeinden/GV	0	0,00	0	0,00
82	ZWISCHENSUMME	0	0,00	0	0,00
83	Allgemeine Umlagen				
831	an Land	0	0,00	0	0,00
832	an Gemeinden/Gv	3.202.800	789,45	2.581.000	2.457.859,38
833	an Verwaltungsgemeinschaften	1.084.000	267,19	852.000	835.590,00
83	ZWISCHENSUMME	4.286.800	1.056,64	3.433.000	3.293.449,38
84	Weitere Finanzausgaben	2.500	0,62	2.500	2.859,37
85	Deckungsreserve	15.000	3,70	15.000	0,00
850	Deckungsreserve gemäß § 11 KommHV-Kameralistik	15.000	3,70	15.000	0,00
851	Summarischer Ansatz gemäß § 34 Abs. 2 KommHV-Kameralistik	0	0,00	0	0,00
86	Zuführung zum Vermögenshaushalt				
860	Zuführung zum Vermögenshaushalt (ohne Sonderrücklagen)	0	0,00	583.404	1.315.861,25
861	Zuführung zum Vermögenshaushalt (Sonderrücklagen für Abschreibungserlöse aus zuwendungsfinanziertem Vermögen)	524.317	129,24	0	0,00
862	Zuführungen zum Vermögenshaushalt (Sonderrücklagen für die Rekultivierung und Nachsorge von Abfallentsorgungsanlagen)	0	0,00	0	0,00

Gruppierungsübersicht

Grupp.-Nr.	Bezeichnung der Hauptgruppen, Gruppen und Untergruppen	Ansatz	je	Ansatz	Rechnungs.-Erg.
		2026	Einwohner in	2025	2024
		EUR	EUR	EUR	EUR
Ausgaben					
863	Zuführungen zum Vermögenshaushalt (Sonderrücklagen zum Ausgleich von Gebührenschwankungen)	0	0,00	0	0,00
864	Zuführung zum Vermögenshaushalt (Sonderrücklagen für Abschreibungserlöse auf Wiederbeschaffungszeitwerte)	0	0,00	0	0,00
865-869	Zuführung zum Vermögenshaushalt (sonstige Sonderrücklagen)	741.759	182,83	0	0,00
86	ZWISCHENSUMME	1.266.076	312,07	583.404	1.315.861,25
89	Übertragungs- und Abschlussbuchungen				
895	Abschlusstechnische Vorgänge (Ist-Fehlbetrag des Verwaltungshaushalts)	0	0,00	0	0,00
8	Z W I S C H E N S U M M E SONSTIGE FINANZAUSGABEN	6.001.376	1.479,27	4.468.904	4.971.793,06
4-8999	G E S A M T A U S G A B E N DES VERWALTUNGSHAUSHALTES	13.109.993	3.231,46	11.113.154	10.451.325,98
9	A U S G A B E N D E S V E R M Ö G E N S H A U S H A L T E S				
90	Zuführung zum Verwaltungshaushalt				
900	Zuführung zum Verwaltungshaushalt (ohne Sonderrücklagen)	1.576.026	388,47	0	0,00
901-909	Zuführung zum Verwaltungshaushalt (Sonderrücklagen zum Ausgleich von Gebühren- schwankungen, für die Rekultivierung und Nachsorge von Abfallentsorgungsanlagen, für Versorgungsrücklagen, für Abschreibungen auf Wiederbeschaffungszeitwerte)	0	0,00	0	0,00
90	ZWISCHENSUMME	1.576.026	388,47	0	0,00
91	Zuführungen an Rücklagen				
910	Zuführungen an Rücklagen (ohne Sonderrücklagen)	0	0,00	0	2.134.214,99
911-919	Zuführungen an Sonderrücklagen (Sonderrücklagen zum Ausgleich von Gebühren- schwankungen, für Abschreibungen aus zuwendungs- finanziertem Vermögen, für die Rekultivierung und Nachsorge von Abfallentsorgungsanlagen oder für Versorgungsrücklagen, für Abschreibungen auf Wiederbeschaffungszeitwerte, für im Haushaltsjahr nicht verausgabte wiederkehrende Beiträge)	1.266.076	312,07	0	0,00
91	ZWISCHENSUMME	1.266.076	312,07	0	2.134.214,99
92	Gewährung von Darlehen				
922	an Gemeinden/Gv	0	0,00	0	0,00
923	an Zweckverbänden und dgl.	0	0,00	0	0,00
924	an Träger der gesetzlichen Sozialversicherung	0	0,00	0	0,00
925	an kommunale Sonderrechnungen	0	0,00	0	0,00
926	an sonstige öffentliche Sonderrechnungen	0	0,00	0	0,00

Gruppierungsübersicht

Grupp.-Nr.	Bezeichnung der Hauptgruppen, Gruppen und Untergruppen	Ansatz	je	Ansatz	Rechnungs.-Erg.
		2026	Einwohner in	2025	2024
		EUR	EUR	EUR	EUR
Ausgaben					
927	an private Unternehmen	0	0,00	0	0,00
928	an übrige Bereiche	0	0,00	0	0,00
92	ZWISCHENSUMME	0	0,00	0	0,00
93	Ausgaben für den Erwerb von Sachen des Anlagevermögens (ohne Baumaßnahmen)				
931	Wertpapiere ohne Anteilsrechte	0	0,00	0	0,00
932	Erwerb von Grundstücken, grundstücksgleichen Rechten, baulichen Anlagen	1.963.205	483,91	225.000	319.114,70
935	Erwerb von beweglichen Sachen des Anlage- vermögens	195.000	48,07	178.500	167.404,82
936	Anteilsrechte	0	0,00	0	0,00
937	Investmentzertifikate	0	0,00	0	0,00
938	Kauf von Finanzderivaten	0	0,00	0	0,00
939	sonstige Ausgaben	0	0,00	0	0,00
93	ZWISCHENSUMME	2.158.205	531,97	403.500	495.806,28
94,95,96	Baumaßnahmen	609.000	150,11	662.500	4.678.438,46
97	Tilgung von Krediten, Rückzahlung von inneren Darlehen				
970	an Bund	0	0,00	0	0,00
971	an Land	0	0,00	0	0,00
972	an Gemeinden/Gv	0	0,00	0	0,00
973	an Zweckverbänden und dgl.	0	0,00	0	0,00
974	an Träger der gesetzlichen Sozialversicherung	0	0,00	0	0,00
975	an kommunale Sonderrechnungen	0	0,00	0	0,00
976	an sonstige öffentliche Sonderrechnungen	0	0,00	0	0,00
977	an Kreditinstitute (einschl. Sparkassen)	1.445.000	356,17	215.000	195.623,21
978	an übrige Bereiche	0	0,00	0	0,00
979	Innere Verrechnungen	0	0,00	0	0,00
97	ZWISCHENSUMME	1.445.000	356,17	215.000	195.623,21
98	Zuweisungen und Zuschüsse für Investitionen				
980	an Bund	0	0,00	0	0,00
981	an Land	0	0,00	0	0,00
982	an Gemeinden/Gv	98.000	24,16	0	0,00
983	an Zweckverbänden und dgl.	508.000	125,22	530.000	420.000,00
984	an Träger der gesetzlichen Sozialversicherung	0	0,00	0	0,00
985	an kommunale Sonderrechnungen	0	0,00	0	0,00
986	an sonstige öffentliche Sonderrechnungen	0	0,00	0	0,00
987	an private Unternehmen	0	0,00	0	0,00
988	an übrige Bereiche	0	0,00	0	3.000,00
98	ZWISCHENSUMME	606.000	149,37	530.000	423.000,00
99	Sonstiges				
990	Kreditbeschaffungskosten, Disagio	0	0,00	0	0,00
991	Ablösung von Dauerlasten	0	0,00	0	0,00
992	Deckung von Fehlbeträgen (Soll-Fehlbeträgen)	0	0,00	0	0,00
995	Abschlusstechnische Vorgänge (Ist-Fehlbetrag des Vermögenshaushalts)	0	0,00	0	0,00
99	ZWISCHENSUMME	0	0,00	0	0,00
9	GESAMTAUSGABEN DES VERMÖGENSHAUSHALTES	7.660.307	1.888,18	1.811.000	7.917.796,18

Gruppierungsübersicht

Grupp.-Nr.	Bezeichnung der Hauptgruppen, Gruppen und Untergruppen	Ansatz 2026 EUR	je Einwohner in EUR	Ansatz 2025 EUR	Rechnungs.-Erg. 2024 EUR
Ausgaben					
	GESAMTAUSGABEN DES VWHH UND VMHH	20.770.300	5.119,64	12.924.154	18.369.122,16

*** Ende der Liste "Gruppierungsübersicht" ***

Übersicht zur Beurteilung der dauernden Leistungsfähigkeit

in 1000 EUR

	Ergebnisse der letzten Jahresrechnung (Vorjahr)	Ansätze aus dem Haushaltsplan d. Vorjahres incl. Nachtrag 2025	Ansätze aus dem Haushaltsplan d. Haushaltsjahres 2026	Ansätze aus dem Finanzplan für die darauffolgenden Haushaltsjahre		
				2027	2028	2029
1. Zuführung zum Vermögenshaushalt (Gr. 86) abzüglich	1.316	583	1.266	300	300	300
1.1 Zuführung zum Vermögenshaushalt-Sonderrücklagen						
1.2 Bedarfszuweisung (UGr. 051)						
1.3 Zuführung vom Vermögenshaushalt (Haushaltsstelle 91.280)			1.576			
1.4 Ordentliche Tilgung von Krediten zuzüglich	196	215	1.445	295	295	295
1.5 Rückflüsse von Darlehen (Gr. 32)						
1.6 Investitionspauschalen nach Art. 12 FAG (Haushaltsstelle 90.361)	127	127	127	127	127	127
1.7 Jährliche pauschale, zweckgebundene Zuweisung aus der Feuerschutzsteuer nach Art. 3 BayFwG (UGr. 361)	-15		336			
2. Bereinigtes Ergebnis	1.232	495	-1.292	132	132	132
<i>Ergänzende Angaben zum VWH</i>						
3. Einmalige Einnahmen						
4. Einmalige Ausgaben						
Nachrichtliche Angaben						
5. Ausgaben für den Erwerb von beweglichen Sachen des Anlagevermögens (UGr. 935)	167	179	195	10	10	10
6. Ausgaben für Baumaßnahmen an Straßen (Nr. 2.42 AllgZVKommGrPl; aus Gr. 94 - 96)	-205		24			
7. Außerordentliche Tilgung von Krediten						
8. Renten (Leibrenten) für die Abtretung von Grundstücken (aus UGr. 932)						
9. Leasingraten (soweit vermögenswirksam)						
10. Kalkulatorische Abschreibung kosten-rechnender Einrichtungen (UGr. 680)	34	36	130	130	130	130

BEMERKUNGEN:

*** Ende der Liste "Übersicht zur Beurteilung der dauernden Leistungsfähigkeit" ***

Einzelpläne für das Haushaltsjahr 2026

Verwaltungshaushalt

- in EUR -

A. Verwaltungshaushalt - Einzelpläne

Gemeinde **2 Markt Gars a.Inn**
 Einzelplan **0 Allgemeine Verwaltung**
 Abschnitt **00 Gemeinde-, Kreis- und Bezirksorgane**
 U-Abschnitt **0000 Gemeinde-, Kreis- und Bezirksorgane**

Haushaltsstelle		Haushaltsansatz		Ergebnis der Jahresrechnung	Erläuterungen
Nr.	Bezeichnung	2026	2025	2024	Sonst. Amt DVM Vermerk
1	2	EUR	EUR	EUR	6
	Einnahmen	0	0	0,00	
	Ausgaben				
.4000	Ehrenamtl. Tätigkeit (2. Bgmst., Sitzungsgelder)	20.000	17.000	16.184,70	G1050
.4010	Aufwendungen für frühere ehrenamtliche Tätigkeit (Ehrensold)	0	0	0,00	G1050
.4100	Beamtenbezüge (Dienstbezüge des berufsm. 1. Bgmst)	108.000	103.000	101.882,46	G1050
.4110	Versorgungsrücklage für aktive Beamte	0	0	-11,85	G1050
.4300	Umlage zum Bayer. Versorgungsverband für berufsmäßigen 1. Bürgermeister	92.000	74.000	73.173,05	G1050
.4480	Beiträge zur gesetzlichen Sozialver- sicherung (ehrenamtl. Bürgermeister)	1.500	1.200	1.072,50	G1050
.4500	Beihilfen, Unterstützungen, Beihilfeversicherung	20.000	18.500	15.588,12	G1050
.5200	Geräte, Ausstattungs- und Ausrüstungs- gegenstände, auch Hardware	100	0	0,00	G1160
.5620	Ausbildung und Fortbildung	500	500	0,00	G1350
.5700	Pflege partnerschaftlicher Beziehungen	1.500	200	0,00	G1800
.6400	Versicherungen	700	700	-55,81	G1450
.6520	Post- und Fernmeldegebühren	0	0	0,00	G1500
.6540	Dienstreisen der Gemeinde- organe	3.000	3.000	3.000,00	G1550
.6580	Sonstige Geschäftsausgaben	8.000	11.000	8.050,61	G1565
.6600	Verfügungsmittel des Bürgermeisters	2.500	2.500	1.818,91	
	Ausgaben	257.800	231.600	220.702,69	
	UAB 0000 Zu-/Überschuss	-257.800	-231.600	-220.702,69	
	Einnahmen	0	0	0,00	
	Ausgaben	257.800	231.600	220.702,69	
	AB 00 Zu-/Überschuss	-257.800	-231.600	-220.702,69	

A. Verwaltungshaushalt - Einzelpläne

Gemeinde **2 Markt Gars a.Inn**
 Einzelplan **0 Allgemeine Verwaltung**
 Abschnitt **02 Hauptverwaltung**
 U-Abschnitt **0200 Hauptverwaltung**

Haushaltsstelle		Haushaltsansatz		Ergebnis der Jahresrechnung	Erläuterungen
Nr.	Bezeichnung	2026	2025	2024	Sonst. Amt DVM Vermerk
1	2	EUR	EUR	EUR	6
	Einnahmen				
.1000	Verwaltungsgebühren und Auslagen	600	600	689,75	
.1100	Hauptverwaltung	800	500	49,50	U1040
	Feldgeschworenengebühren				
.1300	Einnahmen aus Verkauf bewegl. Sachen, die nicht als Vermögen erfaßt sind	500	500	-160,50	U1030
.1500	Sonstige Verwaltungs- und Betriebs- einnahmen	8.000	50	13.437,85	
.1780	Übrige Bereiche Zuschüsse	0	1.000	660,00	
	Einnahmen	9.900	2.650	14.676,60	
	Ausgaben				
.4000	Aufwendungen für ehrenamtliche Tätigkeit (Feldgeschworener)	2.000	2.000	619,50	G1050/ U1040
.5200	Geräte, Ausstattungs- und Ausrüstungsge- genstände, sonst. Gebrauchsgegenstände	1.300	1.200	1.059,47	G1160
.5600	Besondere Aufwendungen für Bedienstete (Feldgeschworene)	500	500	0,00	
.5700	Weitere Verwaltungs- und Betriebs- ausgaben	1.000	1.000	275,16	G5700/ U1030
.5800	Dorfheldentour - Sonstige Verwaltungs- und Betriebsausgaben	0	0	2.569,43	
.6400	Versicherungen, Schadensfälle (GUV, Haftpflicht, Rechtsschutz)	35.000	34.000	33.003,60	G1450
.6510	Bücher und Zeitschriften (OVB)	800	700	634,80	
.6530	Öffentliche Bekanntmachungen ("IHL-Magazin"), Inserate	0	500	0,00	
.6540	Dienstreisen	100	100	0,00	
.6550	Sachverständigen-, Gerichts-, und ähnliche Kosten	12.000	15.000	5.914,87	G1560
.6580	Sonstige Geschäftsausgaben	200	200	0,00	G1565
.6610	Mitgliedsbeiträge (BayGT, Mühd. Netz (InnHügelLand, A 94, FBO, IIVS)	5.500	6.000	5.194,93	G1600
.6790	Innere Verrechnungen (Bauhof)	500	500	802,94	U1900
.7110	Gemeinsam finanzierter Dienst gem. Art. 55a BayDiG - BayemPackages	700	0	0,00	
	Ausgaben	59.600	61.700	50.074,70	
	UAB 0200 Zu-/Überschuss	-49.700	-59.050	-35.398,10	
	Einnahmen	9.900	2.650	14.676,60	
	Ausgaben	59.600	61.700	50.074,70	
	AB 02 Zu-/Überschuss	-49.700	-59.050	-35.398,10	

A. Verwaltungshaushalt - Einzelpläne

Gemeinde **2 Markt Gars a.Inn**
 Einzelplan **0 Allgemeine Verwaltung**
 Abschnitt **03 Finanzverwaltung**
 U-Abschnitt **0300**

Haushaltsstelle		Haushaltsansatz		Ergebnis der Jahresrechnung 2024	Erläuterungen Sonst. Amt DVM Vermerk
Nr.	Bezeichnung	2026	2025		
		EUR	EUR	EUR	
1	2	3	4	5	6
	Einnahmen				
.2610	Nachzahlungszinsen (Gewerbsteuer)	1.000	1.000	982,37	U2050
	Einnahmen	1.000	1.000	982,37	
	Ausgaben				
.8410	Erstattungszinsen (Gewerbsteuer)	2.500	2.500	2.859,37	U2050
	Ausgaben	2.500	2.500	2.859,37	
	UAB 0300	Zu-/Überschuss	-1.500	-1.500	

A. Verwaltungshaushalt - Einzelpläne

Gemeinde **2 Markt Gars a.Inn**
 Einzelplan **0 Allgemeine Verwaltung**
 Abschnitt **03 Finanzverwaltung**
 U-Abschnitt **0330 Kasse**

Haushaltsstelle		Haushaltsansatz		Ergebnis der Jahresrechnung	Erläuterungen
Nr.	Bezeichnung	2026	2025	2024	Sonst. Amt DVM Vermerk
		EUR	EUR	EUR	
1	2	3	4	5	6
	Einnahmen				
.1000	Mahngebühren	1.200	1.200	1.352,40	
.1500	Sonstige Verwaltungs-u.Betriebseinnahmen	0	0	15,00	
.1520	unaufgeklärte Kassenüberschüsse	0	0	0,00	
.2610	Säumniszuschläge, Verspätungszuschläge Stundungszinsen, Beitreibungsgebühren	8.000	7.000	10.903,15	
	Einnahmen	9.200	8.200	12.270,55	
	Ausgaben				
.6550	Sachverständigen-, Gerichts- und ähnliche Kosten <i>auch überörtl. Rechnungsprüfung</i>	3.200	500	638,45	G1560
.6580	Kontogebühren für Konto in laufender Rechnung	4.500	4.000	3.494,34	G1560
	Ausgaben	7.700	4.500	4.132,79	
	UAB 0330 Zu-/Überschuss	1.500	3.700	8.137,76	
	Einnahmen	10.200	9.200	13.252,92	
	Ausgaben	10.200	7.000	6.992,16	
	AB 03 Zu-/Überschuss	0	2.200	6.260,76	

A. Verwaltungshaushalt - Einzelpläne

Gemeinde **2 Markt Gars a.Inn**
 Einzelplan **0 Allgemeine Verwaltung**
 Abschnitt **05 Besondere Dienststellen der allgemeinen Verwaltung**
 U-Abschnitt **0520 Wahlen und Statistik**

Haushaltsstelle		Haushaltsansatz		Ergebnis der Jahresrechnung	Erläuterungen
Nr.	Bezeichnung	2026	2025	2024	Sonst. Amt DVM Vermerk
		EUR	EUR	EUR	
1	2	3	4	5	6
	Einnahmen				
	Einnahmen	0	0	0,00	
	Ausgaben				
.4000	Aufwendungen für ehrenamtliche Tätigkeit	4.000	0	0	
	Ausgaben	4.000	0	0,00	
	UAB 0520 Zu-/Überschuss	-4.000	0	0,00	
	Einnahmen	0	0	0,00	
	Ausgaben	4.000	0	0,00	
	AB 05 Zu-/Überschuss	-4.000	0	0,00	

A. Verwaltungshaushalt - Einzelpläne

Gemeinde **2 Markt Gars a.Inn**
 Einzelplan **0 Allgemeine Verwaltung**
 Abschnitt **06 Einrichtungen für die gesamte Verwaltung**
 U-Abschnitt **0600 Einrichtungen für die gesamte Verwaltung**

Haushaltsstelle		Haushaltsansatz		Ergebnis der Jahresrechnung	Erläuterungen
Nr.	Bezeichnung	2026	2025	2024	Sonst. Amt DVM Vermerk
		EUR	EUR	EUR	
1	2	3	4	5	6
	Einnahmen				
	Einnahmen	0	0	0,00	
	Ausgaben				
.5200	Geräte, Ausstattungs- und Ausrüstungs- gegenstände, auch Hardware	100	0	0	
	Ausgaben	100	0	0,00	
	UAB 0600 Zu-/Überschuss	-100	0	0,00	
	Einnahmen	0	0	0,00	
	Ausgaben	100	0	0,00	
	AB 06 Zu-/Überschuss	-100	0	0,00	

A. Verwaltungshaushalt - Einzelpläne

Gemeinde **2 Markt Gars a.Inn**
 Einzelplan **0 Allgemeine Verwaltung**
 Abschnitt **08 Einrichtungen und Maßnahmen für Verwaltungsangehörige**
 U-Abschnitt **0800**

Haushaltsstelle		Haushaltsansatz		Ergebnis der Jahresrechnung	Erläuterungen
Nr.	Bezeichnung	2026	2025	2024	Sonst. Amt DVM Vermerk
1	2	3	4	5	6
		EUR	EUR	EUR	
	Einnahmen				
	Einnahmen	0	0	0,00	
	Ausgaben				
.4600	Personal-Nebenausgaben	500	500	441,42	G1050
	Ausgaben	500	500	441,42	
	UAB 0800 Zu-/Überschuss	-500	-500	-441,42	
	Einnahmen	0	0	0,00	
	Ausgaben	500	500	441,42	
	AB 08 Zu-/Überschuss	-500	-500	-441,42	
	Einnahmen	20.100	11.850	27.929,52	
	Ausgaben	332.200	300.800	278.210,97	
	EP 0 Zu-/Überschuss	-312.100	-288.950	-250.281,45	

A. Verwaltungshaushalt - Einzelpläne

Gemeinde **2 Markt Gars a.Inn**
 Einzelplan **1 Öffentliche Sicherheit und Ordnung**
 Abschnitt **11 Öffentliche Sicherheit und Ordnung**
 U-Abschnitt **1100 Öffentliche Sicherheit und Ordnung**

Haushaltsstelle		Haushaltsansatz		Ergebnis der Jahresrechnung	Erläuterungen
Nr.	Bezeichnung	2026	2025	2024	Sonst. Amt DVM Vermerk
		EUR	EUR	EUR	
1	2	3	4	5	6
	Einnahmen				
.1100	Sonstige Entgelte	0	0	0,00	
	Einnahmen	0	0	0,00	
	Ausgaben				
.5400	Bewirtschaftung der Grundstücke und baulichen Anlagen, Notunterkunft	0	0	0,00	G1200
.6610	Mitgliedsbeiträge an Verbände und Vereine (Tierschutzverein)	4.100	4.100	3.979,00	G1600
.6620	Vermischte Ausgaben (Durchreisende, Fundtiere)	100	100	0,00	
.6791	Innere Verrechnungen (Klärwärter)	0	0	0,00	U1950
.7000	Zuschüsse für laufende Zwecke an Verbände und Vereine (Tierschutzverein)	0	0	0,00	
.7130	Kommunal Verkehrsüberwachung - ruhender Verkehr -	2.200	2.100	1.833,21	U1110
.7131	Kommunale Verkehrsüberwachung - fließender Verkehr -	16.000	16.000	15.696,00	U1110
	Ausgaben	22.400	22.300	21.508,21	
	UAB 1100 Zu-/Überschuss	-22.400	-22.300	-21.508,21	
	Einnahmen	0	0	0,00	
	Ausgaben	22.400	22.300	21.508,21	
	AB 11 Zu-/Überschuss	-22.400	-22.300	-21.508,21	

A. Verwaltungshaushalt - Einzelpläne

Gemeinde **2 Markt Gars a.Inn**
 Einzelplan **1 Öffentliche Sicherheit und Ordnung**
 Abschnitt **13 Brandschutz**
 U-Abschnitt **1300 Alle Feuerwehren**

Haushaltsstelle		Haushaltsansatz		Ergebnis der Jahresrechnung	Erläuterungen
Nr.	Bezeichnung	2026	2025	2024	Sonst. Amt DVM Vermerk
1	2	EUR	EUR	EUR	6
	Einnahmen				
.1100	Benutzungsgebühren und ähnliche Entgelte (Abrechnung FW-Einsätze)	1.500	1.500	0,00	U1310
.1300	Einnahmen aus Verkauf bewegl. Sachen, die nicht als Vermögen erfaßt sind	0	1.300	100,00	
.1500	Sonstige Verwaltungs- und Betriebs-einnahmen	0	0	79,75	U1310
.1696	Innere Verrechnung (Reinigungskraft Feuerwehr Wang und Rathaus Unterreit)	0	0	0,00	
.1710	Förderung vom Freistaat Bayern	0	0	0,00	
	Einnahmen	1.500	2.800	179,75	
	Ausgaben				
.4000	Aufwendungen für ehrenamtliche Tätigkeit	15.000	15.000	11.390,74	G1050/ U1310
.4140	Vergütung für tariflich Beschäftigte (Feuerwehr) <i>FFW-Haus Au a.Inn</i>	700	700	603,82	G1050
.4340	Beiträge zu Versorgungskassen für tariflich Beschäftigte (Feuerwehr)	100	50	46,66	G1050
.4440	Beiträge zur gesetzlichen Sozialversicherung für tariflich Beschäftigte	300	200	195,53	G1050
.4500	Beihilfen und Unterstützungen (Atemschutzuntersuchungen)	2.000	2.000	1.774,13	G1050
.4600	Personal-Nebenausgaben	100	100	58,14	G1050
.5000	Lfd. Unterhaltung u. Instandsetzung der Feuerwehrrätehäuser, Löschwasserres.	6.000	9.000	2.267,97	G1320
.5100	Laufende Unterhaltung und Instandsetzung des sonst. unbewegl. Verm. (mit Hydran.)	9.000	12.000	4.206,29	G1155
.5200	Laufende Unterhaltung der Geräte und Ausrüstungsgegenstände der Feuerwehr	18.000	13.000	18.442,53	G1320/ U1310
.5400	Bewirtschaftung der Grundstücke und baulichen Anlagen	25.000	22.000	20.157,09	G1200
.5500	Haltung von Fahrzeugen	17.000	17.000	10.902,57	G1320/ U1310
.5600	Besondere Aufwendungen für Bedienstete	16.000	9.000	5.422,36	G1320/ U1310
.5620	Aus- und Fortbildung, Umschulung	4.000	4.500	2.847,37	G1350
.5700	Weitere Verw. u. Betriebsaus. (Lstgsprf. Bewirtung, Ölbinder, Verbrauchsmittel)	2.500	2.900	1.754,52	G1320/ U1310

A. Verwaltungshaushalt - Einzelpläne

Gemeinde **2 Markt Gars a.Inn**
 Einzelplan **1 Öffentliche Sicherheit und Ordnung**
 Abschnitt **13 Brandschutz**
 U-Abschnitt **1300 Alle Feuerwehren**

Haushaltsstelle		Haushaltsansatz		Ergebnis der Jahresrechnung	Erläuterungen
Nr.	Bezeichnung	2026	2025	2024	Sonst. Amt DVM Vermerk
1	2	3	4	5	6
		EUR	EUR	EUR	
.6400	Versicherungen	3.500	3.200	2.966,44	G1450
.6500	Bürobedarf	100	100	79,80	
.6520	Fernmeldegebühren (Funk)	3.500	3.500	3.189,08	G1500
.6550	Sachverständigen-, Gerichts- und ähnliche Kosten (Feuerbeschau)	0	0	0,00	
.6610	Mitgliedsbeiträge (FAZ)	100	100	40,00	G1600
.6620	Verm. Ausgaben	200	0	110,14	
.6790	Innere Verrechnung (Bauhof)	7.000	7.000	6.637,08	U1900
.6791	Innere Verrechnungen (Klärwärter)	2.100	900	836,38	U1950
.6795	Verrechnung Reinigungskraft (Zehentstadel)	1.200	1.000	876,26	U1955
.6796	Innere Verrechnung (Dorfhaus Mittergars Reinigungskraft)	0	600	0,00	U1956
.7000	Zuweisungen und Zuschüsse für lfd. Zwecke (Feuerwehrrholungsheim)	1.000	1.000	471,60	
.7180	Zuschüsse f. lfd. Zwecke, FFW Au, Gars, Lengmoos, Mittergars	0	600	0,00	
	Ausgaben	134.400	125.450	95.276,50	
	UAB 1300 Zu-/Überschuss	-132.900	-122.650	-95.096,75	
	Einnahmen	1.500	2.800	179,75	
	Ausgaben	134.400	125.450	95.276,50	
	AB 13 Zu-/Überschuss	-132.900	-122.650	-95.096,75	

A. Verwaltungshaushalt - Einzelpläne

Gemeinde **2 Markt Gars a.Inn**
 Einzelplan **1 Öffentliche Sicherheit und Ordnung**
 Abschnitt **14 Katastrophenschutz**
 U-Abschnitt **1400**

Haushaltsstelle		Haushaltsansatz		Ergebnis der Jahresrechnung	Erläuterungen
Nr.	Bezeichnung	2026	2025	2024	Sonst. Amt DVM Vermerk
		EUR	EUR	EUR	
1	2	3	4	5	6
	Einnahmen	0	0	0,00	
	Ausgaben				
.5200	Geräte, Ausstattungs- und Ausrüstungsgegenstände, auch Hardware	0	0	0,00	
.5500	Haltung von Fahrzeugen	1.800	1.800	1.501,88	
.5700	Weitere Verwaltungs- und Betriebsausgaben	0	0	0,00	G5700
.6520	Post- und Fernmeldegebühren <i>Gebühr Satellitentelefon</i>	800	900	684,43	
	Ausgaben	2.600	2.700	2.186,31	
	UAB 1400 Zu-/Überschuss	-2.600	-2.700	-2.186,31	
	Einnahmen	0	0	0,00	
	Ausgaben	2.600	2.700	2.186,31	
	AB 14 Zu-/Überschuss	-2.600	-2.700	-2.186,31	

A. Verwaltungshaushalt - Einzelpläne

Gemeinde **2 Markt Gars a.Inn**
 Einzelplan **1 Öffentliche Sicherheit und Ordnung**
 Abschnitt **16 Rettungsdienst**
 U-Abschnitt **1600 Rettungsdienst**

Haushaltsstelle		Haushaltsansatz		Ergebnis der Jahresrechnung	Erläuterungen
Nr.	Bezeichnung	2026	2025	2024	Sonst. Amt DVM Vermerk
		EUR	EUR	EUR	
1	2	3	4	5	6
	Einnahmen	0	0	0,00	
	Ausgaben				
.5200	Geräte, Ausstattungs- und Ausrüstungs- gegenstände (lfd. Kosten Defi Gars-Bhf)	100	100	22,41	
.6610	Mitgliedsbeiträge an Verbände und Vereine (Verkehrswacht)	50	50	25,00	G1600
.7000	Zuschüsse für laufende Zwecke (Wasserwacht, BRK für Notarzt)	500	500	100,00	
	Ausgaben	650	650	147,41	
	UAB 1600 Zu-/Überschuss	-650	-650	-147,41	
	Einnahmen	0	0	0,00	
	Ausgaben	650	650	147,41	
	AB 16 Zu-/Überschuss	-650	-650	-147,41	
	Einnahmen	1.500	2.800	179,75	
	Ausgaben	160.050	151.100	119.118,43	
	EP 1 Zu-/Überschuss	-158.550	-148.300	-118.938,68	

A. Verwaltungshaushalt - Einzelpläne

Gemeinde **2 Markt Gars a.Inn**
 Einzelplan **2 Schulen**
 Abschnitt **21 Grund- und Hauptschulen**
 U-Abschnitt **2110 Grundschulen**

Haushaltsstelle		Haushaltsansatz		Ergebnis der Jahresrechnung	Erläuterungen
Nr.	Bezeichnung	2026	2025	2024	Sonst. Amt DVM Vermerk
		EUR	EUR	EUR	
1	2	3	4	5	6
	Einnahmen				
	Einnahmen	0	0	0,00	
	Ausgaben				
.7130	Schulverbandsumlagen Grundschule Ramsau	85.000	180.000	48.664,00	G1650
	Ausgaben	85.000	180.000	48.664,00	
	UAB 2110 Zu-/Überschuss	-85.000	-180.000	-48.664,00	

A. Verwaltungshaushalt - Einzelpläne

Gemeinde **2 Markt Gars a.Inn**
 Einzelplan **2 Schulen**
 Abschnitt **21 Grund- und Hauptschulen**
 U-Abschnitt **2130 Mittelschule**

Haushaltsstelle		Haushaltsansatz		Ergebnis der Jahresrechnung	Erläuterungen
Nr.	Bezeichnung	2026	2025	2024	Sonst. Amt DVM Vermerk
		EUR	EUR	EUR	
1	2	3	4	5	6
	Einnahmen				
	Einnahmen	0	0	0,00	
	Ausgaben				
.6730	Gastschulbeiträge an Waldkraiburg	1.500	1.500	1.475,00	G1650
	Ausgaben	1.500	1.500	1.475,00	
	UAB 2130 Zu-/Überschuss	-1.500	-1.500	-1.475,00	

A. Verwaltungshaushalt - Einzelpläne

Gemeinde **2 Markt Gars a.Inn**
 Einzelplan **2 Schulen**
 Abschnitt **21 Grund- und Hauptschulen**
 U-Abschnitt **2150 Kombinierte Grund- und Mittelschulen**

Haushaltsstelle		Haushaltsansatz		Ergebnis der Jahresrechnung 2024	Erläuterungen Sonst. Amt DVM Vermerk
Nr.	Bezeichnung	2026	2025		
		EUR	EUR	EUR	
1	2	3	4	5	6
	Einnahmen	0	0	0,00	
	Ausgaben				
.6730	Gastschulbeiträge	5.000	5.000	8.850,00	G1650
.7130	Schulverbandsumlage	712.000	742.000	630.000,00	G1650
	Grund- und Mittelschule Gars a. Inn				
	Ausgaben	717.000	747.000	638.850,00	
	UAB 2150 Zu-/Überschuss	-717.000	-747.000	-638.850,00	
	Einnahmen	0	0	0,00	
	Ausgaben	803.500	928.500	688.989,00	
	AB 21 Zu-/Überschuss	-803.500	-928.500	-688.989,00	

A. Verwaltungshaushalt - Einzelpläne

Gemeinde **2 Markt Gars a.Inn**
 Einzelplan **2 Schulen**
 Abschnitt **29 Sonstiges**
 U-Abschnitt **2900 Schülerbeförderung**

Haushaltsstelle		Haushaltsansatz		Ergebnis der Jahresrechnung	Erläuterungen
Nr.	Bezeichnung	2026	2025	2024	Sonst. Amt DVM Vermerk
1	2	3	4	5	6
		EUR	EUR	EUR	
	Einnahmen				
.1400	Mieten für Schulbuswartehäuschen	2.400	2.200	2.240,00	
.1500	Sonstige Verwaltungs- und Betriebs-einnahmen	0	0	0,00	
	Einnahmen	2.400	2.200	2.240,00	
	Ausgaben				
.4140	Reinigung der Buswartehäuschen	0	400	0,00	G1050
.5000	Laufende Unterhaltung der Grundstücke und baulichen Anlagen	1.000	800	399,86	G1100
.6790	Innere Verrechnung (Bauhof)	1.500	800	442,80	U1900
.6791	Innere Verrechnungen (Klärwärter)	0	0	0,00	U1950
.6795	Innere Verrechnung Reinigungskraft (Zehentstadel, Meier)	0	0	0,00	U1955
	Ausgaben	2.500	2.000	842,66	
	UAB 2900 Zu-/Überschuss	-100	200	1.397,34	

A. Verwaltungshaushalt - Einzelpläne

Gemeinde **2 Markt Gars a.Inn**
 Einzelplan **2 Schulen**
 Abschnitt **29 Sonstiges**
 U-Abschnitt **2950 Sonstige schulische Aufgaben**

Haushaltsstelle		Haushaltsansatz		Ergebnis der Jahresrechnung	Erläuterungen
Nr.	Bezeichnung	2026	2025	2024	Sonst. Amt DVM Vermerk
		EUR	EUR	EUR	
1	2	3	4	5	6
	Einnahmen				
	Einnahmen	0	0	0,00	
	Ausgaben				
.6400	Versicherungen, Schadensfälle	26.000	23.000	23.091,10	G1450
	Ausgaben	26.000	23.000	23.091,10	
	UAB 2950 Zu-/Überschuss	-26.000	-23.000	-23.091,10	
	Einnahmen	2.400	2.200	2.240,00	
	Ausgaben	28.500	25.000	23.933,76	
	AB 29 Zu-/Überschuss	-26.100	-22.800	-21.693,76	
	Einnahmen	2.400	2.200	2.240,00	
	Ausgaben	832.000	953.500	712.922,76	
	EP 2 Zu-/Überschuss	-829.600	-951.300	-710.682,76	

A. Verwaltungshaushalt - Einzelpläne

Gemeinde **2 Markt Gars a.Inn**
 Einzelplan **3 Wissenschaft, Forschung, Kulturpflege**
 Abschnitt **33 Theater und Musikpflege**
 U-Abschnitt **3320 Musikpflege (ohne Musikschulen)**

Haushaltsstelle		Haushaltsansatz		Ergebnis der Jahresrechnung	Erläuterungen
Nr.	Bezeichnung	2026	2025	2024	Sonst. Amt DVM Vermerk
		EUR	EUR	EUR	
1	2	3	4	5	6
	Einnahmen				
	Einnahmen	0	0	0,00	
	Ausgaben				
.7000	Zuschüsse (Musikverein)	0	0	0,00	
	Ausgaben	0	0	0,00	
	UAB 3320 Zu-/Überschuss	0	0	0,00	
	Einnahmen	0	0	0,00	
	Ausgaben	0	0	0,00	
	AB 33 Zu-/Überschuss	0	0	0,00	

A. Verwaltungshaushalt - Einzelpläne

Gemeinde **2 Markt Gars a.Inn**
 Einzelplan **3 Wissenschaft, Forschung, Kulturpflege**
 Abschnitt **34 Heimat- und sonstige Kulturpflege**
 U-Abschnitt **3400**

Haushaltsstelle		Haushaltsansatz		Ergebnis der Jahresrechnung	Erläuterungen
Nr.	Bezeichnung	2026	2025	2024	Sonst. Amt DVM Vermerk
		EUR	EUR	EUR	
1	2	3	4	5	6
	Einnahmen				
.1300	Einnahmen aus Verkauf bewegl. Sachen (Heimatbuch)	100	100	10,00	
.1780	Zuschüsse von übrigen Bereichen	0	0	2.100,00	
	Einnahmen	100	100	2.110,00	
	Ausgaben				
.5000	Unterhaltung der Grundstücke und baulichen Anlagen	400	200	0,00	G1100
.5400	Bewirtschaftung der Grundstücke und baulichen Anlagen	50	0	0,00	G1200
.5700	Weitere Verwaltungs- u. Betriebsausgaben (Weihnachtsbel., Heimatbuch usw.)	500	1.000	89,25	G5700
.5800	Sonstige Sachausgaben (Heimat-, Volks- und Trachtenfeste usw.)	1.500	1.000	950,00	
.6610	Mitgliedsbeiträge an Verbände, Vereine und dgl.	300	300	224,00	G1600
.6790	Innere Verrechnung (Bauhofleistung)	3.500	3.500	3.325,43	U1900
.6791	Innere Verrechnungen (Klärwärter)	0	0	0,00	U1950
.7180	Zuweisungen und Zuschüsse für lfd. Zwecke	1.500	1.000	750,00	
	Ausgaben	7.750	7.000	5.338,68	
	UAB 3400 Zu-/Überschuss	-7.650	-6.900	-3.228,68	

A. Verwaltungshaushalt - Einzelpläne

Gemeinde **2 Markt Gars a.Inn**
 Einzelplan **3 Wissenschaft, Forschung, Kulturpflege**
 Abschnitt **34 Heimat- und sonstige Kulturpflege**
 U-Abschnitt **3430 Volksfest**

Haushaltsstelle		Haushaltsansatz		Ergebnis der Jahresrechnung	Erläuterungen
Nr.	Bezeichnung	2026	2025	2024	Sonst. Amt DVM Vermerk
1	2	EUR	EUR	EUR	6
	Einnahmen				
.1500	Sonstige Verwaltungs- und Betriebs-einnahmen	3.000	1.500	3.415,17	U3430
	Einnahmen	3.000	1.500	3.415,17	
	Ausgaben				
.5000	Laufende Unterhaltung der Grundstücke (Volksfestwiese)	500	1.500	474,87	G1100/ U3430
.5440	Stromkosten (auch Glühlampen, Leuchtstäbe)	8.000	3.000	-32,99	G1200/ U3430
.6320	Verschiedener Betriebsaufwand	1.000	15.000	205,32	
.6790	Innere Verrechnung (Bauhof)	5.000	4.300	3.986,68	U1900
.6791	Innere Verrechnungen (Klärwärter)	500	500	305,95	U1950
	Ausgaben	15.000	24.300	4.939,83	
	UAB 3430 Zu-/Überschuss	-12.000	-22.800	-1.524,66	
	Einnahmen	3.100	1.600	5.525,17	
	Ausgaben	22.750	31.300	10.278,51	
	AB 34 Zu-/Überschuss	-19.650	-29.700	-4.753,34	

A. Verwaltungshaushalt - Einzelpläne

Gemeinde **2 Markt Gars a.Inn**
 Einzelplan **3 Wissenschaft, Forschung, Kulturpflege**
 Abschnitt **35 Volksbildung**
 U-Abschnitt **3520 Öffentliche Büchereien**

Haushaltsstelle		Haushaltsansatz		Ergebnis der Jahresrechnung 2024 EUR	Erläuterungen	
Nr.	Bezeichnung	2026 EUR	2025 EUR		Sonst. Amt DVM Vermerk	
1	2	3	4	5	6	
	Einnahmen	0	0	0,00		
	Ausgaben					
.7180	Zuweisungen und sonstige Zuschüsse für lfd. Zwecke <i>Lt. Kooperationsvertrag v. 22.10.2010: Zuschuss 2.500 € und Personalkosten</i>	11.200	11.200	9.719,26		
	Ausgaben	11.200	11.200	9.719,26		
	UAB 3520 Zu-/Überschuss	-11.200	-11.200	-9.719,26		

A. Verwaltungshaushalt - Einzelpläne

Gemeinde **2 Markt Gars a.Inn**
 Einzelplan **3 Wissenschaft, Forschung, Kulturpflege**
 Abschnitt **35 Volksbildung**
 U-Abschnitt **3550 Sonstige Volksbildung**

Haushaltsstelle		Haushaltsansatz		Ergebnis der Jahresrechnung	Erläuterungen
Nr.	Bezeichnung	2026	2025	2024	Sonst. Amt DVM Vermerk
		EUR	EUR	EUR	
1	2	3	4	5	6
	Einnahmen				
	Einnahmen	0	0	0,00	
	Ausgaben				
.7000	Zuschüsse an Volkshochschulen als Einrichtungen zur Erwachsenenbildung (KBW)	3.000	2.000	1.250,00	
	Ausgaben	3.000	2.000	1.250,00	
	UAB 3550 Zu-/Überschuss	-3.000	-2.000	-1.250,00	
	Einnahmen	0	0	0,00	
	Ausgaben	14.200	13.200	10.969,26	
	AB 35 Zu-/Überschuss	-14.200	-13.200	-10.969,26	

A. Verwaltungshaushalt - Einzelpläne

Gemeinde **2 Markt Gars a.Inn**
 Einzelplan **3 Wissenschaft, Forschung, Kulturpflege**
 Abschnitt **36 Naturschutz, Denkmalschutz und -pflege**
 U-Abschnitt **3650 Denkmalschutz und -pflege**

Haushaltsstelle		Haushaltsansatz		Ergebnis der Jahresrechnung	Erläuterungen
Nr.	Bezeichnung	2026	2025	2024	Sonst. Amt DVM Vermerk
		EUR	EUR	EUR	
1	2	3	4	5	6
	Einnahmen				
	Einnahmen	0	0	0,00	
	Ausgaben				
.7110	Beitrag an den Entschädigungsfonds für Denkmalpflege	3.800	3.200	3.078,00	
	Ausgaben	3.800	3.200	3.078,00	
	UAB 3650 Zu-/Überschuss	-3.800	-3.200	-3.078,00	
	Einnahmen	0	0	0,00	
	Ausgaben	3.800	3.200	3.078,00	
	AB 36 Zu-/Überschuss	-3.800	-3.200	-3.078,00	

A. Verwaltungshaushalt - Einzelpläne

Gemeinde **2 Markt Gars a.Inn**
 Einzelplan **3 Wissenschaft, Forschung, Kulturpflege**
 Abschnitt **37 Kirchl. Angelegenheiten**
 U-Abschnitt **3700**

Haushaltsstelle		Haushaltsansatz		Ergebnis der Jahresrechnung	Erläuterungen
Nr.	Bezeichnung	2026	2025	2024	Sonst. Amt DVM Vermerk
		EUR	EUR	EUR	
1	2	3	4	5	6
	Einnahmen	0	0	0,00	
	Ausgaben				
.5000	Unterhaltung der Grundstücke und baulichen Anlagen	100	100	0,00	G1100
.5400	Bewirtschaftung der Grundstücke und baulichen Anlagen	0	0	0,00	G1200
.6400	Versicherungen, Schadensfälle Kapelle Gars und Grottensteig	50	50	16,09	G1450
.6790	Innere Verrechnung (Bauhofleistung)	0	0	0,00	
.7180	Zuschuss an Kirchen und Religions- gemeinschaften für lfd. Zwecke	200	200	400,00	
	Ausgaben	350	350	416,09	
	UAB 3700 Zu-/Überschuss	-350	-350	-416,09	
	Einnahmen	0	0	0,00	
	Ausgaben	350	350	416,09	
	AB 37 Zu-/Überschuss	-350	-350	-416,09	
	Einnahmen	3.100	1.600	5.525,17	
	Ausgaben	41.100	48.050	24.741,86	
	EP 3 Zu-/Überschuss	-38.000	-46.450	-19.216,69	

A. Verwaltungshaushalt - Einzelpläne

Gemeinde **2 Markt Gars a.Inn**
 Einzelplan **4 Soziale Sicherung**
 Abschnitt **43 Eigene Einrichtungen der Sozialhilfe und der Kriegsopferfürsorge**
 U-Abschnitt **4350 Soziale Einrichtungen für Wohnungslose**

Haushaltsstelle		Haushaltsansatz		Ergebnis der Jahresrechnung	Erläuterungen
Nr.	Bezeichnung	2026	2025	2024	Sonst. Amt DVM Vermerk
1	2	3	4	5	6
		EUR	EUR	EUR	
	Einnahmen				
.1100	Benutzungsgebühren und ähnliche Entgelte	0	3.000	2.572,90	U4350
	Einnahmen	0	3.000	2.572,90	
	Ausgaben				
.5400	Bewirtschaftung der Grundstücke und baulichen Anlagen, Notunterkunft	100	100	72,50	G1200/ U4350
	Ausgaben	100	100	72,50	
	UAB 4350 Zu-/Überschuss	-100	2.900	2.500,40	

A. Verwaltungshaushalt - Einzelpläne

Gemeinde **2 Markt Gars a.Inn**
 Einzelplan **4 Soziale Sicherung**
 Abschnitt **43 Eigene Einrichtungen der Sozialhilfe und der Kriegsopferfürsorge**
 U-Abschnitt **4390 Sonstige soziale Maßnahmen und Einrichtungen**

Haushaltsstelle		Haushaltsansatz		Ergebnis der Jahresrechnung	Erläuterungen
Nr.	Bezeichnung	2026	2025	2024	Sonst. Amt DVM Vermerk
		EUR	EUR	EUR	
1	2	3	4	5	6
	Einnahmen				
	Einnahmen	0	0	0,00	
	Ausgaben				
.5800	(Seniorenachmittag beim Volksfest)	8.000	8.000	7.432,50	
	Ausgaben	8.000	8.000	7.432,50	
	UAB 4390 Zu-/Überschuss	-8.000	-8.000	-7.432,50	
	Einnahmen	0	3.000	2.572,90	
	Ausgaben	8.100	8.100	7.505,00	
	AB 43 Zu-/Überschuss	-8.100	-5.100	-4.932,10	

A. Verwaltungshaushalt - Einzelpläne

Gemeinde **2 Markt Gars a.Inn**
 Einzelplan **4 Soziale Sicherung**
 Abschnitt **45 Förderung von Kindern in Tageseinrichtungen und in Tagespflege**
 U-Abschnitt **4550 Hilfe zur Erziehung**

Haushaltsstelle		Haushaltsansatz		Ergebnis der Jahresrechnung 2024	Erläuterungen Sonst. Amt DVM Vermerk
Nr.	Bezeichnung	2026	2025		
		EUR	EUR	EUR	
1	2	3	4	5	6
	Einnahmen				
	Einnahmen	0	0	0,00	
	Ausgaben				
.6790	Innere Verrechnung (Bauhofleistung)	100	0	0,00	U1900
	Ausgaben	100	0	0,00	
	UAB 4550 Zu-/Überschuss	-100	0	0,00	
	Einnahmen	0	0	0,00	
	Ausgaben	100	0	0,00	
	AB 45 Zu-/Überschuss	-100	0	0,00	

A. Verwaltungshaushalt - Einzelpläne

Gemeinde **2 Markt Gars a.Inn**
 Einzelplan **4 Soziale Sicherung**
 Abschnitt **46 Einrichtungen der Jugendhilfe**
 U-Abschnitt **4600 Einrichtungen der Jugendarbeit (Jugendheime und Kinderspielplätze)**

Haushaltsstelle		Haushaltsansatz		Ergebnis der Jahresrechnung	Erläuterungen
Nr.	Bezeichnung	2026	2025	2024	Sonst. Amt DVM Vermerk
1	2	3	4	5	6
		EUR	EUR	EUR	
	Einnahmen				
.1760	Spenden	0	0	0,00	
	Einnahmen	0	0	0,00	
	Ausgaben				
.5000	Unterhalt Grundst. u. baul. Anlagen (Jugendheime Mittergars und Lengmoos)	200	200	0,00	G1100
.5100	Laufende Unterhaltung und Instandsetzung von Kinderspielplätzen	1.500	1.500	367,52	G1155
.5300	Mieten und Pachten	300	0	0	
.5400	Bewirtschaftungskosten (Jugendheime Mittergars und Lengmoos)	1.000	1.000	917,01	G1200
.6620	Vermischte Ausgaben	100	50	15,64	
.6790	Innere Verrechnung (Bauhof)	0	0	0,00	U1900
	Ausgaben	3.100	2.750	1.300,17	
	UAB 4600 Zu-/Überschuss	-3.100	-2.750	-1.300,17	

A. Verwaltungshaushalt - Einzelpläne

Gemeinde **2 Markt Gars a.Inn**
 Einzelplan **4 Soziale Sicherung**
 Abschnitt **46 Einrichtungen der Jugendhilfe**
 U-Abschnitt **4601 Kinderspielplätze**

Haushaltsstelle		Haushaltsansatz		Ergebnis der Jahresrechnung 2024	Erläuterungen
Nr.	Bezeichnung	2026	2025		
		EUR	EUR	EUR	Sonst. Amt DVM Vermerk
1	2	3	4	5	6
	Einnahmen				
	Einnahmen	0	0	0,00	
	Ausgaben				
.6790	Innere Verrechnung (Bauhofleistung)	5.000	5.000	4.765,02	U1900
	Ausgaben	5.000	5.000	4.765,02	
	UAB 4601 Zu-/Überschuss	-5.000	-5.000	-4.765,02	

A. Verwaltungshaushalt - Einzelpläne

Gemeinde **2 Markt Gars a.Inn**
 Einzelplan **4 Soziale Sicherung**
 Abschnitt **46 Einrichtungen der Jugendhilfe**
 U-Abschnitt **4602 Projekt Gartenpiraten**

Haushaltsstelle		Haushaltsansatz		Ergebnis der Jahresrechnung	Erläuterungen
Nr.	Bezeichnung	2026	2025	2024	Sonst. Amt DVM Vermerk
		EUR	EUR	EUR	
1	2	3	4	5	6
	Einnahmen				
.1780	Übrige Bereiche Zuschüsse	0	39.854	0,00	
	Einnahmen	0	39.854	0,00	
	Ausgaben				
.6550	Sachverständigen-, Gerichts- und ähnliche Kosten	0	33.000	6.854,40	
	Ausgaben	0	33.000	6.854,40	
	UAB 4602 Zu-/Überschuss	0	6.854	-6.854,40	

Gemeinde **2 Markt Gars a.Inn**
 Einzelplan **4 Soziale Sicherung**
 Abschnitt **46 Einrichtungen der Jugendhilfe**
 U-Abschnitt **4640 Tageseinrichtungen für Kinder**

Haushaltsstelle		Haushaltsansatz		Ergebnis der Jahresrechnung	Erläuterungen
Nr.	Bezeichnung	2026	2025	2024	Sonst. Amt DVM Vermerk
1	2	3	4	5	6
		EUR	EUR	EUR	
	Einnahmen				
.1500	Sonstige Verwaltungs- und Betriebs- einnahmen	33.000	37.000	36.977,57	U1850
.1710	Förderung nach BayKiBiG, staatlich	990.000	950.000	941.523,02	U1850
	Einnahmen	1.023.000	987.000	978.500,59	
	Ausgaben				
.5000	Laufende Unterhaltung	13.000	15.000	8.656,76	G1100
.5200	Geräte, Ausstattungs- und Ausrüstungs- gegenstände, auch Hardware	9.000	20.000	9.860,92	G1160
.5400	Bewirtschaftung der Grundstücke und baulichen Anlagen	30.000	34.000	32.974,62	G1200
.5440	Stromkosten und Fernwärme	0	0	2.741,76	
.6380	Fahrtkostenzuschuß für Kindergarten	0	0	0,00	
.6400	Versicherungen, Schadensfälle	200	200	174,83	G1450
.6550	Sachverständigen-, Gerichts- und ähnliche Kosten	10.000	10.000	0	
.6620	Vermischte Ausgaben	0	0	0,00	
.6720	Tagespflege	0	0	0,00	G1750/ U1850
.6790	Innere Verrechnung (Bauhofleistung)	600	600	492,00	U1900
.6800	Kalkulatorische Kosten (Abschreibungen)	50.000	0	0	U1970
.6850	Kalkulatorische Kosten (Verzinsung des Anlagekapitals)	34.800	0	0	U1970
.7000	Kongregation der Franziskanerinnen Kindbezogene Förd. Kindertagesstätten	1.550.000	1.560.000	1.417.507,65	G1750/ U1850
.7010	Kongregation der Franziskanerinnen Defizitausgleich lt. Betriebsträgerver.	310.000	400.000	179.615,67	G1750/ U1850
.7020	Kindbezogene Förderung an auswärtige soz. oder ähnl. Einrichtungen (Träger)	140.000	200.000	199.029,37	G1750/ U1850
.7120	Kindbezogene Förderung an andere Gemeinden (Träger)	10.000	12.000	-3.898,31	G1750/ U1850
	Ausgaben	2.157.600	2.251.800	1.847.155,27	
	UAB 4640 Zu-/Überschuss	-1.134.600	-1.264.800	-868.654,68	

Gemeinde **2 Markt Gars a.Inn**
 Einzelplan **4 Soziale Sicherung**
 Abschnitt **46 Einrichtungen der Jugendhilfe**
 U-Abschnitt **4641 Tageseinrichtung für Kinder, Waldkindergarten**

Haushaltsstelle		Haushaltsansatz		Ergebnis der Jahresrechnung	Erläuterungen
Nr.	Bezeichnung	2026	2025	2024	Sonst. Amt DVM Vermerk
		EUR	EUR	EUR	
1	2	3	4	5	6
	Einnahmen				
.1500	Sonstige Verwaltungs- und Betriebs-einnahmen	1.500	2.000	1.860,85	U1850
	Einnahmen	1.500	2.000	1.860,85	
	Ausgaben				
.5000	Laufende Unterhaltung der Grundstücke und baulichen Anlagen	2.000	2.000	1.062,41	G1100
.5200	Geräte, Ausstattungs- und Ausrüstungsgegenstände, auch Hardware	2.000	300	0,00	G1160
.5300	Mieten und Pachten	1.700	1.700	1.376,52	
.5400	Bewirtschaftung der Grundstücke und baulichen Anlagen	3.500	4.000	3.036,02	G1200
.6400	Versicherungen, Schadensfälle	400	400	191,64	G1450
.6790	Innere Verrechnung (Bauhofleistung)	1.000	0	0,00	U1900
.6791	Innere Verrechnungen (Klärwärter)	700	700	634,03	U1950
.6800	Kalkulatorische Kosten (Abschreibungen)	16.500	0	0	U1970
.6850	Kalkulatorische Kosten (Verzinsung des Anlagekapitals)	16.500	0	0	U1970
	Ausgaben	44.300	9.100	6.300,62	
	UAB 4641 Zu-/Überschuss	-42.800	-7.100	-4.439,77	

Gemeinde **2 Markt Gars a.Inn**
 Einzelplan **4 Soziale Sicherung**
 Abschnitt **46 Einrichtungen der Jugendhilfe**
 U-Abschnitt **4642 Gemeindehaus "Alte Grundschule" - Gebäudeteil Kindergarten**

Haushaltsstelle		Haushaltsansatz		Ergebnis der Jahresrechnung	Erläuterungen
Nr.	Bezeichnung	2026	2025	2024	Sonst. Amt DVM Vermerk
1	2	3	4	5	6
		EUR	EUR	EUR	
	Einnahmen				
.1500	Sonstige Verwaltungs- und Betriebs- einnahmen	30.000	0	0	
	Einnahmen	30.000	0	0,00	
	Ausgaben				
.5000	Laufende Unterhaltung der Grundstücke und baulichen Anlagen	16.000	4.600	1.288,63	G4640
.5200	Geräte, Ausstattungs- und Ausrüstungs- gegenstände, auch Hardware	1.000	3.000	1.634,47	G4640
.5201	Hausmeister - Geräte, Ausstattungs- und Ausrüstungs- gegenstände	200	350	117,13	G4640
.5400	Bewirtschaftung der Grundstücke und baulichen Anlagen	7.000	2.900	0	
.5410	Haus- und Grundstückslasten (Müllabf., Abwasser, Wasser, Kaminreinigung usw.)	1.700	700	140,83	G1200
.5420	Heizungskosten	15.000	18.000	12.576,21	G1200
.5430	Reinigung (Kosten für Reinigungsmittel, -geräte, Reinigungsunternehmen)	200	200	0,00	G1200
.5440	Stromkosten (auch Glühlampen, Leuchtstäbe)	16.000	21.000	6.502,56	G1200
.6400	Versicherungen, Schadensfälle	300	300	0,00	G1450
.6620	Vermischte Ausgaben	100	100	0,00	
.6790	Innere Verrechnung (Bauhofleistung)	2.000	1.700	0,00	U1900
.6800	Kalkulatorische Kosten (Abschreibungen)	26.800	0	0	U1970
.6850	Kalkulatorische Kosten (Verzinsung des Anlagekapitals)	18.800	0	0	U1970
	Ausgaben	105.100	52.850	22.259,83	
	UAB 4642 Zu-/Überschuss	-75.100	-52.850	-22.259,83	

A. Verwaltungshaushalt - Einzelpläne

Gemeinde **2 Markt Gars a.Inn**
 Einzelplan **4 Soziale Sicherung**
 Abschnitt **46 Einrichtungen der Jugendhilfe**
 U-Abschnitt **4650 Erziehungs-, Jugend- und Familienberatungsstellen**

Haushaltsstelle		Haushaltsansatz		Ergebnis der Jahresrechnung	Erläuterungen
Nr.	Bezeichnung	2026	2025	2024	Sonst. Amt DVM Vermerk
		EUR	EUR	EUR	
1	2	3	4	5	6
	<i>Kostenanteil Familienstützpunkt lt. Kooperationsvertrag vom 15.02.2017</i>				
	Einnahmen	0	0	0,00	
	Ausgaben				
.6790	Innere Verrechnung (Bauhofleistung)	300	0	0	U1900
.7000	Zuschuss Kongregation d. Franziskanerin lt. Kooperationsvereinbarung 15.02.17	10.000	14.000	10.000,00	
	Ausgaben	10.300	14.000	10.000,00	
	UAB 4650 Zu-/Überschuss	-10.300	-14.000	-10.000,00	
	Einnahmen	1.054.500	1.028.854	980.361,44	
	Ausgaben	2.325.400	2.368.500	1.898.635,31	
	AB 46 Zu-/Überschuss	-1.270.900	-1.339.646	-918.273,87	

A. Verwaltungshaushalt - Einzelpläne

Gemeinde **2 Markt Gars a.Inn**
 Einzelplan **4 Soziale Sicherung**
 Abschnitt **47 Förderung anderer Träger der Wohlfahrtspflege und Jugendhilfe**
 U-Abschnitt **4700 Förderung der Wohlfahrtspflege**

Haushaltsstelle		Haushaltsansatz		Ergebnis der Jahresrechnung	Erläuterungen
Nr.	Bezeichnung	2026	2025	2024	Sonst. Amt DVM Vermerk
		EUR	EUR	EUR	
1	2	3	4	5	6
	Einnahmen				
	Einnahmen	0	0	0,00	
	Ausgaben				
.7000	Zusch. f. lfd. Zwecke an soz. Einrichtungen auch Mitgliedsbeitr.(BRK) ab 2018	3.600	3.200	3.068,00	
	Ausgaben	3.600	3.200	3.068,00	
	UAB 4700 Zu-/Überschuss	-3.600	-3.200	-3.068,00	
	Einnahmen	0	0	0,00	
	Ausgaben	3.600	3.200	3.068,00	
	AB 47 Zu-/Überschuss	-3.600	-3.200	-3.068,00	

A. Verwaltungshaushalt - Einzelpläne

Gemeinde **2 Markt Gars a.Inn**
 Einzelplan **4 Soziale Sicherung**
 Abschnitt **49 Sonstige soziale Angelegenheiten**
 U-Abschnitt **4900**

Haushaltsstelle		Haushaltsansatz		Ergebnis der Jahresrechnung	Erläuterungen
Nr.	Bezeichnung	2026	2025	2024	Sonst. Amt DVM Vermerk
		EUR	EUR	EUR	
1	2	3	4	5	6
	Einnahmen				
	Einnahmen	0	0	0,00	
	Ausgaben				
.5800	Sonstige Sachausgaben (Windelsäcke etc.) <i>auch Stoffwindel</i>	1.500	1.500	767,80	
	Ausgaben	1.500	1.500	767,80	
	UAB 4900 Zu-/Überschuss	-1.500	-1.500	-767,80	
	Einnahmen	0	0	0,00	
	Ausgaben	1.500	1.500	767,80	
	AB 49 Zu-/Überschuss	-1.500	-1.500	-767,80	
	Einnahmen	1.054.500	1.031.854	982.934,34	
	Ausgaben	2.338.700	2.381.300	1.909.976,11	
	EP 4 Zu-/Überschuss	-1.284.200	-1.349.446	-927.041,77	

A. Verwaltungshaushalt - Einzelpläne

Gemeinde **2 Markt Gars a.Inn**
 Einzelplan **5 Gesundheit, Sport, Erholung**
 Abschnitt **52**
 U-Abschnitt **5221 Klosterbad**

Haushaltsstelle		Haushaltsansatz		Ergebnis der Jahresrechnung	Erläuterungen
Nr.	Bezeichnung	2026	2025	2024	Sonst. Amt DVM Vermerk
		EUR	EUR	EUR	
1	2	3	4	5	6
	Einnahmen	0	0	0,00	
	Ausgaben				
.5000	Laufende Unterhaltung der Grundstücke und baulichen Anlagen	5.000	0	0,00	G1100
.5700	Weitere Verwaltungs- und Betriebsausgaben	1.500	1.300	3.380,21	
.6790	Innere Verrechnung (Bauhofleistung)	5.000	500	0,00	
	Ausgaben	11.500	1.800	3.380,21	
	UAB 5221 Zu-/Überschuss	-11.500	-1.800	-3.380,21	
	Einnahmen	0	0	0,00	
	Ausgaben	11.500	1.800	3.380,21	
	AB 52 Zu-/Überschuss	-11.500	-1.800	-3.380,21	

A. Verwaltungshaushalt - Einzelpläne

Gemeinde **2 Markt Gars a.Inn**
 Einzelplan **5 Gesundheit, Sport, Erholung**
 Abschnitt **54 Sonst. Einr. u. Maßn. der Gesundheitspflege**
 U-Abschnitt **5401 Zuschuß für Dorfhelferinnen- und Betriebshelferstation**

Haushaltsstelle		Haushaltsansatz		Ergebnis der Jahresrechnung 2024 EUR	Erläuterungen	
Nr.	Bezeichnung	2026 EUR	2025 EUR		Sonst. Amt DVM Vermerk	
1	2	3	4	5	6	
	Einnahmen					
	Einnahmen	0	0	0,00		
	Ausgaben					
.7001	Sonstige Zuschüsse	2.500	5.000	713,50		
	<i>SoNNe, Dorfhelferinnen, Frauen helfen Frauen</i>					
	Ausgaben	2.500	5.000	713,50		
	UAB 5401 Zu-/Überschuss	-2.500	-5.000	-713,50		
	Einnahmen	0	0	0,00		
	Ausgaben	2.500	5.000	713,50		
	AB 54 Zu-/Überschuss	-2.500	-5.000	-713,50		

A. Verwaltungshaushalt - Einzelpläne

Gemeinde **2 Markt Gars a.Inn**
 Einzelplan **5 Gesundheit, Sport, Erholung**
 Abschnitt **55 Förderung des Sports**
 U-Abschnitt **5500**

Haushaltsstelle		Haushaltsansatz		Ergebnis der Jahresrechnung	Erläuterungen
Nr.	Bezeichnung	2026	2025	2024	Sonst. Amt DVM Vermerk
		EUR	EUR	EUR	
1	2	3	4	5	6
	Einnahmen				
.1680	Kostenbeteiligung Sportverein Nutzung Turnhalle	5.500	6.000	6.192,71	
	Einnahmen	5.500	6.000	6.192,71	
	Ausgaben				
.7000	Zuschüsse für laufende Zwecke an Sportvereine (TSV Gars a. Inn) <i>Sanierung Tennisplatz, 2025: 9.000 €, 2026: 9.000 € jährlicher Betriebskostenzuschuss: 15.000 € max. bis 2031</i>	45.000	45.000	43.198,02	
	Ausgaben	45.000	45.000	43.198,02	
	UAB 5500 Zu-/Überschuss	-39.500	-39.000	-37.005,31	
	Einnahmen	5.500	6.000	6.192,71	
	Ausgaben	45.000	45.000	43.198,02	
	AB 55 Zu-/Überschuss	-39.500	-39.000	-37.005,31	

A. Verwaltungshaushalt - Einzelpläne

Gemeinde **2 Markt Gars a.Inn**
 Einzelplan **5 Gesundheit, Sport, Erholung**
 Abschnitt **56 Eigene Sportstätten**
 U-Abschnitt **5600**

Haushaltsstelle		Haushaltsansatz		Ergebnis der Jahresrechnung	Erläuterungen
Nr.	Bezeichnung	2026	2025	2024	Sonst. Amt DVM Vermerk
		EUR	EUR	EUR	
1	2	3	4	5	6
	Einnahmen	0	0	0,00	
	Ausgaben				
.5000	Unterhaltung der Grundstücke und baul. Anlagen	10.000	6.000	4.204,15	G1100
.5200	Geräte, Ausrüstungs- und Ausstattungsgegenstände, sonst. Gebrauchsgegenstände	100	100	0,00	G1160
.5300	Mieten und Pachten	14.000	14.000	13.013,31	
.5400	Bewirtschaftungskosten	1.700	1.700	1.425,00	G1200
.6400	Steuern, Versicherungen, Schadensfälle (Gebäude-, Einbruch- und Glasvers.)	100	100	59,98	G1450
.6790	Innere Verrechnung (Bauhof)	3.700	3.700	3.248,18	U1900
.6791	Innere Verrechnung (Kläranlage)	0	0	0,00	U1950
	Ausgaben	29.600	25.600	21.950,62	
	UAB 5600 Zu-/Überschuss	-29.600	-25.600	-21.950,62	
	Einnahmen	0	0	0,00	
	Ausgaben	29.600	25.600	21.950,62	
	AB 56 Zu-/Überschuss	-29.600	-25.600	-21.950,62	
	Einnahmen	5.500	6.000	6.192,71	
	Ausgaben	88.600	77.400	69.242,35	
	EP 5 Zu-/Überschuss	-83.100	-71.400	-63.049,64	

A. Verwaltungshaushalt - Einzelpläne

Gemeinde **2 Markt Gars a.Inn**
 Einzelplan **6 Bau- und Wohnungswesen, Verkehr**
 Abschnitt **61 Städtebauliche Planung, Städtebauförderung, Vermessung, Bauordnung**
 U-Abschnitt **6100 Städtebauliche Planung, Städtebauförderung, Bauleitplanung**

Haushaltsstelle		Haushaltsansatz		Ergebnis der Jahresrechnung	Erläuterungen
Nr.	Bezeichnung	2026	2025	2024	Sonst. Amt DVM Vermerk
1	2	EUR	EUR	EUR	6
	Einnahmen				
.1500	Sonstige Verwaltungs- und Betriebs- einnahmen	0	0	0	
.1700	Zuweisungen vom Bund (Energieeffizienznetzwerk)	0	0	5.000,67	
.1710	Zuweisungen vom Freistaat Bayern	20.500	0	0,00	
	Einnahmen	20.500	0	5.000,67	
	Ausgaben				
.5200	Ansch., lfd. Unterh. von Geräten usw. (Automatisiertes Liegenschaftsbuch)	100	100	97,82	G1160
.6550	Planungskosten (Flächennutzungsplan, Bebauungspläne, Städtebauförd. und ähnl. <i>Teilnahme am Landkreiswerk zu 5 €/Einwohner = ca. 20.000 € p.a. Erstellung kommunale Wärmeplanung ca. 20.000 €</i>	50.000	40.000	40.624,23	
.6790	Innere Verrechnung (Bauhof)	0	0	0,00	U1900
	Ausgaben	50.100	40.100	40.722,05	
	UAB 6100 Zu-/Überschuss	-29.600	-40.100	-35.721,38	
	Einnahmen	20.500	0	5.000,67	
	Ausgaben	50.100	40.100	40.722,05	
	AB 61 Zu-/Überschuss	-29.600	-40.100	-35.721,38	

A. Verwaltungshaushalt - Einzelpläne

Gemeinde **2 Markt Gars a.Inn**
 Einzelplan **6 Bau- und Wohnungswesen, Verkehr**
 Abschnitt **62 Wohnungsbauförderung und Wohnungsfürsorge**
 U-Abschnitt **6200**

Haushaltsstelle		Haushaltsansatz		Ergebnis der Jahresrechnung	Erläuterungen
Nr.	Bezeichnung	2026	2025	2024	Sonst. Amt DVM Vermerk
		EUR	EUR	EUR	
1	2	3	4	5	6
	Einnahmen				
.2060	Zinseinnahmen von privaten Unternehmen	0	0	0,00	
	Einnahmen	0	0	0,00	
	Ausgaben				
	Ausgaben	0	0	0,00	
	UAB 6200 Zu-/Überschuss	0	0	0,00	
	Einnahmen	0	0	0,00	
	Ausgaben	0	0	0,00	
	AB 62 Zu-/Überschuss	0	0	0,00	

Gemeinde **2 Markt Gars a.Inn**
 Einzelplan **6 Bau- und Wohnungswesen, Verkehr**
 Abschnitt **63 Gemeindestraßen**
 U-Abschnitt **6300 Gemeindestraßen**

Haushaltsstelle		Haushaltsansatz		Ergebnis der Jahresrechnung	Erläuterungen
Nr.	Bezeichnung	2026	2025	2024	Sonst. Amt DVM Vermerk
1	2	3	4	5	6
		EUR	EUR	EUR	
	Einnahmen				
.1300	Einnahmen aus Verkauf bewegl. Sachen, die nicht als Vermögen erfaßt sind	0	0	276,63	
.1500	Sonst. Verwaltungs- und Betriebs- einnahmen	500	500	300,00	U6300
.1710	Zuweisungen vom Freistaat Bayern Anteil aus dem Kfz-Steuer-Aufkommen	142.800	142.800	142.800,00	
	Einnahmen	143.300	143.300	143.376,63	
	Ausgaben				
.5100	Laufende Unterhaltung der Gemeinde- straßen, Wege und Brücken	90.000	90.000	128.928,24	G6320/ U6300
.5200	Geräte, Ausrüstungs- und Ausstattungs- gegenstände (bewegl. Verkehrsz. u.ä.)	5.000	1.000	300,37	G1160/ U6300
.6360	Dienstleistung durch Dritte (Abrechnung Winterdienst)	20.000	26.000	0,00	G6320
.6790	Innere Verrechnung (Bauhof)	185.000	185.000	180.439,52	U1900
.6791	Innere Verrechnungen (Klärwärter)	0	0	0,00	U1950
	Ausgaben	300.000	302.000	309.668,13	
	UAB 6300 Zu-/Überschuss	-156.700	-158.700	-166.291,50	

A. Verwaltungshaushalt - Einzelpläne

Gemeinde **2 Markt Gars a.Inn**
 Einzelplan **6 Bau- und Wohnungswesen, Verkehr**
 Abschnitt **63 Gemeindestraßen**
 U-Abschnitt **6316 Au a. Inn - Neuordnung des ehem. Wirtschaftshofs westlich des Klosterhofs**

Haushaltsstelle		Haushaltsansatz		Ergebnis der Jahresrechnung 2024	Erläuterungen Sonst. Amt DVM Vermerk
Nr.	Bezeichnung	2026	2025		
		EUR	EUR	EUR	
1	2	3	4	5	6
	Einnahmen				
	Einnahmen	0	0	0,00	
	Ausgaben				
.6550	Sachverständigen-, Gerichts- und ähnliche Kosten	0	0	0,00	G1560
	Ausgaben	0	0	0,00	
	UAB 6316 Zu-/Überschuss	0	0	0,00	
	Einnahmen	143.300	143.300	143.376,63	
	Ausgaben	300.000	302.000	309.668,13	
	AB 63 Zu-/Überschuss	-156.700	-158.700	-166.291,50	

A. Verwaltungshaushalt - Einzelpläne

Gemeinde **2 Markt Gars a.Inn**
 Einzelplan **6 Bau- und Wohnungswesen, Verkehr**
 Abschnitt **67 Straßenbeleuchtung und -reinigung**
 U-Abschnitt **6700 Straßenbeleuchtung**

Haushaltsstelle		Haushaltsansatz		Ergebnis der Jahresrechnung	Erläuterungen
Nr.	Bezeichnung	2026	2025	2024	Sonst. Amt DVM Vermerk
		EUR	EUR	EUR	
1	2	3	4	5	6
	Einnahmen	0	0	0,00	
	Ausgaben				
.5100	Laufende Unterhaltung der Straßen- beleuchtung	1.500	10.000	392,47	G1155
.5700	Laufende Betriebsausgaben	37.000	30.000	15.884,42	E6700
.6790	Innere Verrechnung (Bauhof)	0	0	0,00	U1900
.6791	Innere Verrechnungen (Klärwärter)	0	0	0,00	U1950
	Ausgaben	38.500	40.000	16.276,89	
	UAB 6700 Zu-/Überschuss	-38.500	-40.000	-16.276,89	
	Einnahmen	0	0	0,00	
	Ausgaben	38.500	40.000	16.276,89	
	AB 67 Zu-/Überschuss	-38.500	-40.000	-16.276,89	

Gemeinde **2 Markt Gars a.Inn**
 Einzelplan **6 Bau- und Wohnungswesen, Verkehr**
 Abschnitt **69 Wasserläufe, Wasserbau**
 U-Abschnitt **6900 Wasserläufe, Wasserbau - Bachverbauungen**

Haushaltsstelle		Haushaltsansatz		Ergebnis der Jahresrechnung	Erläuterungen
Nr.	Bezeichnung	2026	2025	2024	Sonst. Amt DVM Vermerk
1	2	EUR	EUR	EUR	6
	Einnahmen				
.1730	Zuweisungen von Zweckverbänden	0	0	0,00	
	Einnahmen	0	0	0,00	
	Ausgaben				
.5100	Laufende Unterhaltung von Wasserläufen	2.000	4.000	1.369,87	G1155
.6790	Innere Verrechnung (Bauhof)	100	500	0,00	U1900
.7130	Verbandsumlage für Gewässerunterhaltungszweckverband	500	500	397,90	
	Ausgaben	2.600	5.000	1.767,77	
	UAB 6900 Zu-/Überschuss	-2.600	-5.000	-1.767,77	
	Einnahmen	0	0	0,00	
	Ausgaben	2.600	5.000	1.767,77	
	AB 69 Zu-/Überschuss	-2.600	-5.000	-1.767,77	
	Einnahmen	163.800	143.300	148.377,30	
	Ausgaben	391.200	387.100	368.434,84	
	EP 6 Zu-/Überschuss	-227.400	-243.800	-220.057,54	

Gemeinde **2 Markt Gars a.Inn**
 Einzelplan **7 Öffentliche Einrichtungen, Wirtschaftsförderung**
 Abschnitt **70 Abwasserbeseitigung**
 U-Abschnitt **7000 Abwasserbeseitigung**

Haushaltsstelle		Haushaltsansatz		Ergebnis der Jahresrechnung	Erläuterungen
Nr.	Bezeichnung	2026	2025	2024	Sonst. Amt DVM Vermerk
1	2	EUR	EUR	EUR	6
	Einnahmen				
.1100	Benutzungsgebühren und ähnliche Entgelte	530.000	525.000	529.391,32	
.1101	Benutzungsentgelt lt. Zweckvereinbarung Gars - Unterreit	287.000	478.000	179.780,43	
.1500	Sonstige Verwaltungs- und Betriebseinnahmen	19.000	5.500	5.822,65	
.1501	Investitionsaufschlag Fäkalschlamm, Durchbuchung auf V 96	0	0	0,00	
.1690	Innere Verrechnung	0	0	2.990,46	U1950
.1691	Innere Verrechnung	4.600	2.900	0	
.2710	Abschreibung auf zuwendungsfinanziertes Vermögen	524.317	0	0	U1970
	Einnahmen	1.364.917	1.011.400	717.984,86	
	Ausgaben				
.4140	Vergütung für tariflich Beschäftigte (Kläranlage)	200.000	200.000	177.658,75	G1050
.4340	Beiträge zu Versorgungskassen für tariflich Beschäftigte (Kläranlage)	16.000	15.000	14.044,09	G1050
.4440	Beiträge zur gesetzlichen Sozialversicherung für tariflich Beschäftigte	42.000	42.000	37.769,87	G1050
.4500	Beihilfen, Unterstützungen u. dgl.	200	200	377,09	G1050
.4600	Personal-Nebenausgaben	1.000	1.000	747,60	G1050
.5000	Unterhaltung d. Grundstücke u. baulichen Anlagen	35.000	45.000	30.571,20	G1150
.5100	Unterhaltung des sonstigen unbeweglichen Vermögens - Schmutzwasserkanal	110.000	120.000	86.584,16	G1150
.5102	PW Mittergarsersstraße und gemeinsam mit Unterreit gen. Kanal Gars-Bhf-PW-KA Thal	2.000	2.000	1.070,95	G1150
.5110	Unterhaltung des sonstigen unbeweglichen Vermögens - Regenwasserkanal	5.000	5.000	2.139,84	G1150
.5200	Geräte-, Ausstattungs- und Ausrüstungsgegenstände (Anschaffung, lfd. Unterh.)	10.000	9.000	8.428,92	G7000
.5300	Mieten und Pachten Pacht Gottbrecht	200	200	153,39	
.5400	Bewirtschaftung der Grundstücke und Gebäude	3.700	3.500	3.153,44	G1200
.5401	Bewirtschaftungskosten Wasser Pumpstationen Mittergars + Stadel	300	300	186,76	G1200
.5500	Haltung von Fahrzeugen	7.500	6.500	4.020,72	G1250
.5600	Besondere Aufwendungen für Bedienstete (Dienst- und Schutzkleidung und dgl.)	2.000	2.000	1.690,53	G7000
.5620	Aus- und Fortbildung, Umschulung (Klärwärter, Azubi) <i>Lehrgang Dräger Freimessen ca. 6.500 €</i>	8.000	8.000	27,20	G1350

Gemeinde **2 Markt Gars a.Inn**
 Einzelplan **7 Öffentliche Einrichtungen, Wirtschaftsförderung**
 Abschnitt **70 Abwasserbeseitigung**
 U-Abschnitt **7000 Abwasserbeseitigung**

Haushaltsstelle		Haushaltsansatz		Ergebnis der Jahresrechnung	Erläuterungen
Nr.	Bezeichnung	2026	2025	2024	Sonst. Amt DVM Vermerk
1	2	3	4	5	6
		EUR	EUR	EUR	
.5700	Weitere Verwaltungs- und Betriebsausgaben	5.500	5.500	4.298,19	G1400
.5701	(Einleitungskosten Haag)	13.500	13.500	14.921,73	G1400
.5710	Chemikalien zur Abwasserbehandlung	25.000	18.000	13.546,97	G1400
.5720	Laborbedarf (Verbrauchsmittel)	6.000	6.000	6.694,06	G1400
.5730	Abfuhr und Entsorgung Klärschlamm, Fettrückstände u.ä.	82.000	85.000	76.730,45	G1400
.5740	Strom für Betriebszwecke	85.000	85.000	81.872,30	G1400
.5741	Strom für Betriebszwecke Pumpstationen übrige (ohne Mitterg.Str.)	40.000	35.000	27.148,71	G1400
.5742	Strom für Betriebszwecke Pumpwerk Mittergarserstraße	8.000	8.000	6.516,05	G1400
.5800	Werkstättenbedarf	1.500	1.500	1.377,12	G1400
.6400	Versicherungen, Schadensfälle Kläranlage allgemein	800	800	778,70	G1450
.6401	Versicherungen, Schadensfälle PS Gars	200	200	0,00	
.6402	Versicherungen u. Schadensfälle, PW Mittergarser Str.	100	100	88,86	G1450
.6410	Abwasserabgabe nach § 9 Abs. 1 und 2 AbwAG (Schmutzwasser Kläranlage) <i>Großeinleiterabgabe</i>	13.500	11.500	11.470,70	
.6415	Abwasserabgabe nach § 9 Abs. 1 und 2 AbwAG (Niederschlagswasser)	100	100	0,00	
.6500	Bürobedarf	800	800	102,40	G7010
.6520	Fernmeldegebühren (Anschluss Kläranlage, Handys Klärwärter)	2.500	2.000	1.795,91	G1500
.6521	Fernmeldegebühren Pumpstationen übrige (ohne Mitterg.Str.)	1.600	1.800	1.406,86	G1500
.6522	Fernmeldegebühren Pumpstation Mittergarserstraße	100	100	79,92	G1500
.6540	Dienstreisen	100	100	0,00	G7010
.6550	Sachverständigen-, Gerichts- und ähnliche Kosten	8.000	0	0,00	G7010
.6790	Innere Verrechnungen (Bauhof)	1.000	1.000	529,88	U1900
.6792	Innere Verrechnung (Allgemein)	15.000	45.000	0,00	
.6795	Verrechnung Reinigungskraft (Zehentstadel)	2.700	2.700	2.493,93	U1955
.6800	Kalkulatorische Kosten (Abschreibungen)	26.000	26.000	24.094,86	U1970
.6810	Kalkulatorische Kosten (Abschreibungen aus Zuwendungsfinanziertem Vermögen)	524.317	0	0,00	U1970
.6850	Kalkulatorische Kosten (Verzinsung des Anlagekapitals)	9.500	9.500	8.939,00	U1970
.8610	Zuführung zum Vermögenshaushalt Sonderrücklage	524.317	0	0	U1970
.8660	Zuführung zum Vermögenshaushalt Sonderrücklage Kläranlage	741.759	0	0	

A. Verwaltungshaushalt - Einzelpläne

Gemeinde **2 Markt Gars a.Inn**
 Einzelplan **7 Öffentliche Einrichtungen, Wirtschaftsförderung**
 Abschnitt **70 Abwasserbeseitigung**
 U-Abschnitt **7000 Abwasserbeseitigung**

Haushaltsstelle		Haushaltsansatz		Ergebnis der Jahresrechnung	Erläuterungen
Nr.	Bezeichnung	2026	2025	2024	Sonst. Amt DVM Vermerk
		EUR	EUR	EUR	
1	2	3	4	5	6
	Ausgaben	2.581.793	818.900	653.511,11	
	UAB 7000 Zu-/Überschuss	-1.216.876	192.500	64.473,75	
	Einnahmen	1.364.917	1.011.400	717.984,86	
	Ausgaben	2.581.793	818.900	653.511,11	
	AB 70 Zu-/Überschuss	-1.216.876	192.500	64.473,75	

A. Verwaltungshaushalt - Einzelpläne

Gemeinde **2 Markt Gars a.Inn**
 Einzelplan **7 Öffentliche Einrichtungen, Wirtschaftsförderung**
 Abschnitt **71 Abwassereinleitung**
 U-Abschnitt **7196 Abwassereinleitung Kleineinleiter**

Haushaltsstelle		Haushaltsansatz		Ergebnis der Jahresrechnung	Erläuterungen
Nr.	Bezeichnung	2026	2025	2024	Sonst. Amt DVM Vermerk
1	2	3	4	5	6
		EUR	EUR	EUR	
	Einnahmen				
.1110	Abgaben von Abwassereinleitern (Abwasserabgabe)	300	300	232,70	U1460
	Einnahmen	300	300	232,70	
	Ausgaben				
.6400	Weiterleitung der Abwasserabgaben (vgl. Ugr. 1110)	300	300	226,01	U1460
	Ausgaben	300	300	226,01	
	UAB 7196	Zu-/Überschuss	0	6,69	
		Einnahmen	300	300	232,70
		Ausgaben	300	226,01	
	AB 71	Zu-/Überschuss	0	6,69	

Gemeinde **2 Markt Gars a.Inn**
 Einzelplan **7 Öffentliche Einrichtungen, Wirtschaftsförderung**
 Abschnitt **72 Abfallbeseitigung**
 U-Abschnitt **7200 Wertstoff-/Abfallhof, Containerstellplätze**

Haushaltsstelle		Haushaltsansatz		Ergebnis der Jahresrechnung	Erläuterungen
Nr.	Bezeichnung	2026	2025	2024	Sonst. Amt DVM Vermerk
1	2	EUR	EUR	EUR	6
	Einnahmen				
.1620	Erstattung der Betriebskosten Landkreis Mühldorf a. Inn	24.000	23.000	22.886,18	
	Einnahmen	24.000	23.000	22.886,18	
	Ausgaben				
.4160	Beschäftigungsentgelte und dgl.	20.000	20.000	18.499,63	G1050
.4380	Beiträge zu Versorgungskassen (Wertstoffhof)	800	800	721,18	G1050
.4480	Beiträge zur gesetzl. Sozialversiche- rung	6.000	6.000	5.571,67	G1050
.4600	Personal-Nebenausgaben	500	500	417,74	G1050
.5000	Grundstücks- und Gebäudeunterhalt	100	100	0,00	G1100
.5100	Unterhaltung des sonst. unbeweglichen Vermögens	100	100	0,00	G1155
.5300	Mieten und Pachten an Dritte	100	100	17,90	
.5400	Bewirtschaftungskosten	100	100	0,00	G1200
.5700	Weitere Verw.- und Betriebsausgaben	100	100	0,00	G5700
.6400	Beitrag an Unterstützungsfonds für ehemalige Hausmülldeponien	400	400	300,00	G1450
.6790	Innere Verrechnungen (Bauhof)	600	500	0,00	U1900
.6791	Innere Verrechnungen (Klärwärter)	0	0	0,00	U1950
	Ausgaben	28.800	28.700	25.528,12	
	UAB 7200 Zu-/Überschuss	-4.800	-5.700	-2.641,94	
	Einnahmen	24.000	23.000	22.886,18	
	Ausgaben	28.800	28.700	25.528,12	
	AB 72 Zu-/Überschuss	-4.800	-5.700	-2.641,94	

A. Verwaltungshaushalt - Einzelpläne

Gemeinde **2 Markt Gars a.Inn**
 Einzelplan **7 Öffentliche Einrichtungen, Wirtschaftsförderung**
 Abschnitt **73 Märkte**
 U-Abschnitt **7300**

Haushaltsstelle		Haushaltsansatz		Ergebnis der Jahresrechnung	Erläuterungen
Nr.	Bezeichnung	2026	2025	2024	Sonst. Amt DVM Vermerk
		EUR	EUR	EUR	
1	2	3	4	5	6
	Einnahmen				
.1300	Sonstige Verwaltungseinnahmen	1.000	0	0,00	
.1760	Spenden von sonstigen öffentlichen Sonderrechnungen (Sparkassen)	0	0	0,00	
.1770	Spenden von privaten Unternehmen (Raiffeisenbank)	0	0	0,00	
	Einnahmen	1.000	0	0,00	
	Ausgaben				
.5400	Bewirtschaftungskosten	400	400	362,29	G1200
.5700	Weitere Verw.- und Betriebsausgaben	3.500	2.000	1.307,25	G5700
.6790	Innere Verrechnung (Bauhof)	9.000	6.000	3.856,79	U1900
.6791	Innere Verrechnung (Kläranlage)	600	600	593,56	U1950
	Ausgaben	13.500	9.000	6.119,89	
	UAB 7300 Zu-/Überschuss	-12.500	-9.000	-6.119,89	
	Einnahmen	1.000	0	0,00	
	Ausgaben	13.500	9.000	6.119,89	
	AB 73 Zu-/Überschuss	-12.500	-9.000	-6.119,89	

A. Verwaltungshaushalt - Einzelpläne

Gemeinde **2 Markt Gars a.Inn**
 Einzelplan **7 Öffentliche Einrichtungen, Wirtschaftsförderung**
 Abschnitt **75 Bestattungswesen**
 U-Abschnitt **7500 Gdl. Friedhof in Gars a. Inn**

Haushaltsstelle		Haushaltsansatz		Ergebnis der Jahresrechnung	Erläuterungen
Nr.	Bezeichnung	2026	2025	2024	Sonst. Amt DVM Vermerk
1	2	EUR	EUR	EUR	6
	Einnahmen				
.1100	Bestattungsgebühren	500	6.000	5.838,00	U7500
.1110	Grabplatzgebühren	26.000	23.000	23.619,00	
.1500	Sonstige Verwaltungs- und Betriebs- einnahmen	1.500	0	400,00	
	Einnahmen	28.000	29.000	29.857,00	
	Ausgaben				
.4160	Beschäftigungsentgelte und dgl.	5.000	400	375,00	G1050
.4480	Beiträge zur gesetzl. Sozialversicher- ung	1.500	100	113,40	G1050
.4600	Personal-Nebenausgaben	100	100	0,00	G1050
.5000	Unterhaltung der Grundstücke und baulichen Anlagen	2.000	7.000	135,79	G1100
.5200	Geräte, Ausstattungs- und Ausrüstungs- gegenstände, sonst. Gebrauchsgegenst.	500	500	36,55	G1160
.5300	Mieten und Pachten (Leichenhaus)	600	600	337,45	
.5400	Bewirtschaftungskosten der Grundstücke, baulichen Anlagen usw.	2.300	2.300	2.123,53	G1200
.5700	Weitere Verwaltungs- und Betriebsaus- gaben	2.000	6.500	6.215,61	G5700/ U7500
.6400	Steuern, Versicherungen, Schadensfälle	300	300	234,44	G1450
.6790	Innere Verrechnungen (Bauhof)	20.000	20.000	15.305,14	U1900
.6791	Innere Verrechnung (Kläranlage)	0	0	0,00	U1950
.6792	Innere Verrechnung (Allgemein)	2.100	6.300	0,00	
.6800	Kalkulatorische Kosten Abschreibungen	11.000	9.800	9.462,36	U1970
.6810	Kalkulatorische Kosten (Abschreibungen aus Zuwendungsfinanziertem Vermögen)	0	0	0,00	U1970
.6850	Kalkulatorische Kosten Verzinsung des Anlagekapitals	9.000	9.000	8.224,00	U1970
.7000	Zuschüsse für lfd. Zwecke an Verbände (Kriegsgräber)	100	100	100,00	
	Ausgaben	56.500	63.000	42.663,27	
	UAB 7500 Zu-/Überschuss	-28.500	-34.000	-12.806,27	
	Einnahmen	28.000	29.000	29.857,00	
	Ausgaben	56.500	63.000	42.663,27	
	AB 75 Zu-/Überschuss	-28.500	-34.000	-12.806,27	

A. Verwaltungshaushalt - Einzelpläne

Gemeinde **2 Markt Gars a.Inn**
 Einzelplan **7 Öffentliche Einrichtungen, Wirtschaftsförderung**
 Abschnitt **76 Sonstige öffentliche Einrichtungen**
 U-Abschnitt **7600 Sonstige öffentliche Einrichtungen**

Haushaltsstelle		Haushaltsansatz		Ergebnis der Jahresrechnung 2024	Erläuterungen Sonst. Amt DVM Vermerk
Nr.	Bezeichnung	2026	2025		
		EUR	EUR	EUR	
1	2	3	4	5	6
	Einnahmen				
	Einnahmen	0	0	0,00	
	Ausgaben				
.6520	Post- und Fernmeldegebühren	2.400	2.400	2.148,72	G1500
	BayernWLAN				
	Ausgaben	2.400	2.400	2.148,72	
	UAB 7600 Zu-/Überschuss	-2.400	-2.400	-2.148,72	

A. Verwaltungshaushalt - Einzelpläne

Gemeinde **2 Markt Gars a.Inn**
 Einzelplan **7 Öffentliche Einrichtungen, Wirtschaftsförderung**
 Abschnitt **76 Sonstige öffentliche Einrichtungen**
 U-Abschnitt **7605 öffentliche Toilettenanlagen**

Haushaltsstelle		Haushaltsansatz		Ergebnis der Jahresrechnung 2024	Erläuterungen Sonst. Amt DVM Vermerk
Nr.	Bezeichnung	2026	2025		
		EUR	EUR	EUR	
1	2	3	4	5	6
	Einnahmen	0	0	0,00	
	Ausgaben				
.5000	Laufende Unterhaltung der Grundstücke und baul. Anlagen	200	200	0,00	
.5300	Mieten und Pachten	500	500	500,00	
.5430	Reinigung (Kosten für Reinigungsmittel, -geräte, Reinigungsunternehmen)	500	800	0,00	
	Ausgaben	1.200	1.500	500,00	
	UAB 7605 Zu-/Überschuss	-1.200	-1.500	-500,00	

A. Verwaltungshaushalt - Einzelpläne

Gemeinde **2 Markt Gars a.Inn**
 Einzelplan **7 Öffentliche Einrichtungen, Wirtschaftsförderung**
 Abschnitt **76 Sonstige öffentliche Einrichtungen**
 U-Abschnitt **7630 Dorfhaus Mittergars**

Haushaltsstelle		Haushaltsansatz		Ergebnis der Jahresrechnung	Erläuterungen
Nr.	Bezeichnung	2026	2025	2024	Sonst. Amt DVM Vermerk
1	2	EUR	EUR	EUR	6
	Einnahmen				
.1400	Mieten	4.600	4.700	4.622,52	
	Dorfladen Mittergars				
.1401	Nebenkosten Dorfladen Mittergars	100	200	72,00	
.1500	Sonstige Verwaltungs- und Betriebs- einnahmen(Einnahmen Dorfsaal Mittergars)	1.500	1.500	1.290,00	
.1501	Umsatzsteuerrückerstattung	0	0	0,00	
.1696	Innere Verrechnung (Dorfhaus Mittergars Reinigungskraft)	600	600	0,00	U1956
	Einnahmen	6.800	7.000	5.984,52	
	Ausgaben				
.4140	Vergütung für tariflich Beschäftigte (Dorfhaus Mittergars)	2.500	2.500	2.225,80	G1050
.4340	Beiträge zu Versorgungskassen für tariflich Beschäftigte(Dorfhaus Mitterg)	200	200	172,11	G1050
.4440	Beiträge zur gesetzlichen Sozialver- sicherung für tariflich Beschäftigte	700	700	679,24	G1050
.4500	Beihilfen, Unterstützungen und dgl.	100	100	0,00	
.4600	Personal-Nebenausgaben	100	100	0,00	G1050
.5000	Unterhaltung der Grundstücke und baulichen Anlagen	10.000	9.000	10.828,09	G1100
.5200	Geräte, Ausstattungs- und Ausrüstungs- gegenstände, auch Hardware	600	600	429,62	G1160
.5410	Haus- und Grundstückslasten (Müllabf., Abwasser, Wasser, Kaminreinigung usw.)	1.400	1.300	1.207,41	G1200
.5420	Heizungskosten	12.000	9.000	7.801,03	G1200
.5430	Reinigung (Kosten für Reinigungsmittel, -geräte, Reinigungsunternehmen)	700	500	339,77	G1200
.5440	Stromkosten (auch Glühlampen, Leuchtstäbe)	3.000	3.600	3.012,31	G1200
.5450	Versicherungen	1.800	1.700	1.612,72	G1200
.5700	Weitere Verwaltungs- und Betriebs- ausgaben	0	0	0,00	G5700
.6420	Umsatzsteuer an Finanzamt	300	300	169,33	
.6790	Innere Verrechnung (Bauhofleistung)	500	500	584,50	U1900
.6791	Innere Verrechnungen (Klärwärter)	200	100	134,90	U1950
	Ausgaben	34.100	30.200	29.196,83	
	UAB 7630 Zu-/Überschuss	-27.300	-23.200	-23.212,31	

Gemeinde **2 Markt Gars a.Inn**
 Einzelplan **7 Öffentliche Einrichtungen, Wirtschaftsförderung**
 Abschnitt **76 Sonstige öffentliche Einrichtungen**
 U-Abschnitt **7631 Zehentstadel Au a. Inn**

Haushaltsstelle		Haushaltsansatz		Ergebnis der Jahresrechnung	Erläuterungen
Nr.	Bezeichnung	2026	2025	2024	Sonst. Amt DVM Vermerk
1	2	EUR	EUR	EUR	6
	Einnahmen				
.1400	Miete Zehentstadel (Schützenverein)	300	300	300,00	
.1500	Sonstige Verwaltungs- und Betriebs- einnahmen	3.500	4.000	3.905,00	
.1695	Verrechnung Reinigungskraft (Zehentstadel)	4.600	4.600	4.617,16	U1955
	Einnahmen	8.400	8.900	8.822,16	
	Ausgaben				
.4140	Entgelt für tariflich Beschäftigte (Zehentstadel)	8.000	8.000	6.803,53	G1050
.4340	Beiträge zu Versorgungskassen für tariflich Beschäftigte (Zehentstadel)	100	100	50,09	G1050
.4440	Beiträge zur gesetzlichen Sozialver- sicherung für tariflich Beschäftigte	2.400	2.400	2.049,17	G1050
.4600	Personal-Nebenausgaben	100	100	0,00	G1050
.5000	Unterhaltung der Grundstücke und baulichen Anlagen	2.000	2.700	2.507,58	G1100
.5200	Geräte, Ausstattungs- und Ausrüstungs- gegenstände, auch Hardware	4.000	4.000	0,00	G1160
.5410	Haus- und Grundstückslasten (Müllabf., Abwasser, Wasser usw.)	800	800	686,47	G1200
.5420	Heizungskosten	6.500	6.500	5.778,17	G1200
.5430	Reinigung (Kosten für Reinigungsmittel, -geräte, Reinigungsunternehmen)	600	600	590,56	G1200
.5440	Stromkosten (auch Glühlampen, Leuchtstäbe)	3.000	3.000	2.863,33	G1200
.5450	Versicherungen	1.900	1.800	1.673,08	G1200
.6400	Versicherungen, Schadensfälle	0	0	0,00	G1450
.6520	Fernmeldegebühren	900	900	798,96	G1500
.6790	Innere Verrechnung (Bauhofleistung)	500	500	106,76	U1900
.6791	Innere Verrechnungen (Klärwärter)	0	0	0,00	U1950
.6792	Innere Verrechnung (Allgemein)	500	500	311,82	
	Ausgaben	31.300	31.900	24.219,52	
	UAB 7631 Zu-/Überschuss	-22.900	-23.000	-15.397,36	

A. Verwaltungshaushalt - Einzelpläne

Gemeinde **2 Markt Gars a.Inn**
 Einzelplan **7 Öffentliche Einrichtungen, Wirtschaftsförderung**
 Abschnitt **76 Sonstige öffentliche Einrichtungen**
 U-Abschnitt **7632 Dorfhaus Lengmoos**

Haushaltsstelle		Haushaltsansatz		Ergebnis der Jahresrechnung	Erläuterungen
Nr.	Bezeichnung	2026	2025	2024	Sonst. Amt DVM Vermerk
1	2	EUR	EUR	EUR	6
	Einnahmen				
.1500	Sonstige Verwaltungs- und Betriebs- einnahmen	2.500	3.000	3.020,00	
	Einnahmen	2.500	3.000	3.020,00	
	Ausgaben				
4160	Beschäftigungsentgelte und dgl. Reinigungskraft	2.000	2.000	1.610,27	G1050
.4380	Beiträge zu Versorgungskassen	200	200	124,41	G1050
.4480	Beiträge zur gesetzl. Sozialversicherung	600	600	485,20	G1050
.4600	Personal-Nebenausgaben	0	0	0,00	G1050
.5000	Laufende Unterhaltung der Grundstücke und baulichen Anlagen	500	1.500	126,44	G1100
.5200	Geräte, Ausstattungs- und Ausrüstungs- gegenstände, auch Hardware	500	1.000	0,00	G1160
.5400	Bewirtschaftung der Grundstücke und baulichen Anlagen	7.000	7.000	7.317,86	G1200
.5430	Reinigung (Kosten für Reinigungsmittel, -geräte, Reinigungsunternehmen)	1.500	400	301,12	G5455
.6520	Post- und Fernmeldegebühren	700	700	579,84	G1500
.6790	Innere Verrechnung (Bauhofleistung)	100	500	73,80	
	Ausgaben	13.100	13.900	10.618,94	
	UAB 7632 Zu-/Überschuss	-10.600	-10.900	-7.598,94	

Gemeinde **2 Markt Gars a.Inn**
 Einzelplan **7 Öffentliche Einrichtungen, Wirtschaftsförderung**
 Abschnitt **76 Sonstige öffentliche Einrichtungen**
 U-Abschnitt **7633 Gemeindehaus "Alte Grundschule" - Gebäudeteil Markt**

Haushaltsstelle		Haushaltsansatz		Ergebnis der Jahresrechnung	Erläuterungen
Nr.	Bezeichnung	2026	2025	2024	Sonst. Amt DVM Vermerk
1	2	EUR	EUR	EUR	6
	Einnahmen				
.1100	Benutzungsgebühren und ähnliche Entgelte	1.000	0	0	
.1400	Mieteinnahmen Gemeinderäume	3.000	780	220,00	
.1401	Nebenkosten Gemeinderäume	7.000	19.800	0	
.1500	Sonstige Verwaltungs- und Betriebs-einnahmen	300	200	20,00	
	Einnahmen	11.300	20.780	240,00	
	Ausgaben				
.5000	Laufende Unterhaltung der Grundstücke und baulichen Anlagen	10.000	2.800	789,92	G1100
.5200	Geräte, Ausstattungs- und Ausrüstungs-gegenstände, auch Hardware	1.000	2.000	89,25	G1160
.5201	Hausmeister - Geräte, Ausstattungs- und Ausrüstungsgegenstände	100	200	71,79	G1160
.5400	Bewirtschaftung der Grundstücke und baulichen Anlagen	4.200	1.800	0	
.5410	Haus- und Grundstückslasten (Müllabf., Abwasser, Wasser, Kaminreinigung usw.)	1.100	400	86,32	G1200
.5420	Heizungskosten	10.000	12.000	7.708,00	G1200
.5430	Reinigung (Kosten für Reinigungsmittel, -geräte, Reinigungsunternehmen)	100	100	97,70	G1200
.5440	Stromkosten (auch Glühlampen, Leuchtstäbe)	10.000	13.000	3.985,44	G1200
.6400	Versicherungen, Schadensfälle	200	200	0,00	G1450
.6620	Vermischte Ausgaben	100	100	0,00	
.6790	Innere Verrechnung (Bauhofleistung)	1.000	1.000	0,00	U1900
	Ausgaben	37.800	33.600	12.828,42	
	UAB 7633 Zu-/Überschuss	-26.500	-12.820	-12.588,42	

A. Verwaltungshaushalt - Einzelpläne

Gemeinde **2 Markt Gars a.Inn**
 Einzelplan **7 Öffentliche Einrichtungen, Wirtschaftsförderung**
 Abschnitt **76 Sonstige öffentliche Einrichtungen**
 U-Abschnitt **7640 Brauhaus - Mosterei (Lengmoos)**

Haushaltsstelle		Haushaltsansatz		Ergebnis der Jahresrechnung 2024	Erläuterungen Sonst. Amt DVM Vermerk
Nr.	Bezeichnung	2026	2025		
		EUR	EUR	EUR	
1	2	3	4	5	6
	Einnahmen				
.1400	Mieten und Pachten	0	0	0,00	
	Einnahmen	0	0	0,00	
	Ausgaben				
	Ausgaben	0	0	0,00	
	UAB 7640 Zu-/Überschuss	0	0	0,00	
	Einnahmen	29.000	39.680	18.066,68	
	Ausgaben	119.900	113.500	79.512,43	
	AB 76 Zu-/Überschuss	-90.900	-73.820	-61.445,75	

Gemeinde **2 Markt Gars a.Inn**
 Einzelplan **7 Öffentliche Einrichtungen, Wirtschaftsförderung**
 Abschnitt **77 Hilfsbetriebe der Verwaltung**
 U-Abschnitt **7710 Bauhof**

Haushaltsstelle		Haushaltsansatz		Ergebnis der Jahresrechnung	Erläuterungen
Nr.	Bezeichnung	2026	2025	2024	Sonst. Amt DVM Vermerk
1	2	EUR	EUR	EUR	6
	Einnahmen				
.1300	Einnahmen aus Verkauf bewegl. Sachen, die nicht als Vermögen erfaßt sind	0	0	76,00	
.1500	Sonstige Verw. und Betriebseinnahmen (z.B. Ersätze Vermögenshaushalt) <i>Schulverband, Dritte</i>	70.000	65.000	65.819,47	U7710
.1690	Innere Verrechnung Bauhof - Grupp.Nr. 6790	245.000	227.000	227.046,68	U1900
.1740	Arbeitsentgelt (1 Euro Job)	0	0	0,00	
	Einnahmen	315.000	292.000	292.942,15	
	Ausgaben				
.4140	Entgelte für tariflich Beschäftigte (Bauhof)	230.000	220.000	207.158,78	G1050
.4160	Beschäftigungsentgelte u. dgl.	0	0	0,00	G1050
.4340	Beiträge zu Versorgungskassen für tariflich Beschäftigte (Bauhof)	18.000	17.000	16.741,47	G1050
.4440	Beiträge zur gesetzlichen Sozialver- sicherung für tariflich Beschäftigte	48.000	46.500	45.259,81	G1050
.4500	Beihilfen, Unterstützungen	300	300	229,45	G1050
.4600	Personal-Nebenausgaben	1.000	1.000	920,01	G1050
.5000	Unterhaltung der Grundstücke und baulichen Anlagen <i>Generalinspektion Ölabscheider Feuerwehr/Bauhof (50% von 4.500 €, Rest auf 1300.5000)</i> <i>Generalinspektion Ölabscheider WZV/Bauhof (50 % von 4.500 €, Rest WZV)</i>	4.000	8.000	912,72	G1100
.5200	Geräte, Ausrüstungs- und Ausstattungs- gegenstände, sonst. Gebrauchsgegenstände	5.500	5.500	5.854,16	G1300/ U7710
.5300	Mieten und Pachten (Nutzungsentgelt Bauhof)	4.200	4.300	3.910,21	
.5400	Bewirtschaftung der Grundstücke und baulichen Anlagen	7.000	5.500	5.271,97	G1200
.5500	Haltung von Fahrzeugen	48.000	50.000	44.531,16	G1250
.5600	Besondere Aufwendungen für Bedienstete <i>Kleidung</i>	3.000	3.500	2.118,09	G1300/ U7710
.5620	Ausbildung und Fortbildung <i>Lehrgang Modul Bauhofleiter</i>	4.500	4.500	0,00	G1350
.5700	Weitere Verw.- und Betr.-ausgaben (Baumaterial auf Vorrat)	400	400	40,20	G1300/ U7710
.5800	Werkstättenbedarf, sonst. Verbrauchs- mittel	1.500	1.700	1.367,17	G1300/ U7710

A. Verwaltungshaushalt - Einzelpläne

Gemeinde **2 Markt Gars a.Inn**
 Einzelplan **7 Öffentliche Einrichtungen, Wirtschaftsförderung**
 Abschnitt **77 Hilfsbetriebe der Verwaltung**
 U-Abschnitt **7710 Bauhof**

Haushaltsstelle		Haushaltsansatz		Ergebnis der Jahresrechnung	Erläuterungen
Nr.	Bezeichnung	2026	2025	2024	Sonst. Amt DVM Vermerk
1	2	EUR	EUR	EUR	6
.6400	Versicherungen, Schadensfälle	900	900	1.259,63	G1450
.6500	Bürobedarf	900	900	846,95	G1300/ U7710
.6520	Fernmeldegebühren	2.000	1.700	953,01	G1500
.6540	Dienstreisen	800	1.200	89,20	G1550
.6550	Sachverständigen-, Gerichts- und ähnliche Kosten (Gefährdungsbeurt.)	0	0	0,00	
.6791	Innere Verrechnungen (Klärwärter)	1.000	1.000	485,64	U1950
.6795	Verrechnung Reinigungskraft (Zehentstadel)	1.500	1.500	1.246,97	
	Ausgaben	382.500	375.400	339.196,60	
	UAB 7710 Zu-/Überschuss	-67.500	-83.400	-46.254,45	
	Einnahmen	315.000	292.000	292.942,15	
	Ausgaben	382.500	375.400	339.196,60	
	AB 77 Zu-/Überschuss	-67.500	-83.400	-46.254,45	

A. Verwaltungshaushalt - Einzelpläne

Gemeinde **2 Markt Gars a.Inn**
 Einzelplan **7 Öffentliche Einrichtungen, Wirtschaftsförderung**
 Abschnitt **78 Förderung der Land- und Forstwirtschaft**
 U-Abschnitt **7830 Sonstige Förderung der Land- und Forstwirtschaft**

Haushaltsstelle		Haushaltsansatz		Ergebnis der Jahresrechnung	Erläuterungen
Nr.	Bezeichnung	2026	2025	2024	Sonst. Amt DVM Vermerk
1	2	EUR	EUR	EUR	6
	Einnahmen				
.1620	Einzahlungen AEP der Mitgliedsgemeinden	0	0	0,00	
.1710	Zuweisungen vom Freistaat Bayern (AEP)	0	0	0,00	
	Einnahmen	0	0	0,00	
	Ausgaben				
.5700	Weitere Verwaltungs- und Betriebsausgaben (AEP)	0	0	0,00	G5700
.6790	Innere Verrechnung (Bauhof)	0	0	0,00	U1900
	Ausgaben	0	0	0,00	
	UAB 7830 Zu-/Überschuss	0	0	0,00	
	Einnahmen	0	0	0,00	
	Ausgaben	0	0	0,00	
	AB 78 Zu-/Überschuss	0	0	0,00	

A. Verwaltungshaushalt - Einzelpläne

Gemeinde **2 Markt Gars a.Inn**
 Einzelplan **7 Öffentliche Einrichtungen, Wirtschaftsförderung**
 Abschnitt **79 Fremdenverkehr, sonstige Förderung von Wirtschaft und Verkehr**
 U-Abschnitt **7900**

Haushaltsstelle		Haushaltsansatz		Ergebnis der Jahresrechnung	Erläuterungen
Nr.	Bezeichnung	2026	2025	2024	Sonst. Amt DVM Vermerk
1	2	3	4	5	6
		EUR	EUR	EUR	
	Einnahmen				
.1710	Zuweisungen vom Freistaat Bayern	0	0	0,00	
	Einnahmen	0	0	0,00	
	Ausgaben				
.5700	Weitere Verwaltungs- und Betriebsausgaben	300	250	202,30	G5700
	<i>Inserat InnHügelLand</i>				
.6610	Mitgliedsbeitr. Fremdenverkehrsverein Wasserburger Kreis und Inn-Salzach	0	0	0,00	G1600
.6790	Innere Verrechnung - Bauhofleistung (InnHügelLand-Dult)	0	0	0,00	U1900
.6791	Innere Verrechnungen (Klärwärter) (InnHügelLand-Dult)	0	0	0,00	U1950
.7000	Zuschüsse	0	0	0,00	
	Ausgaben	300	250	202,30	
	UAB 7900 Zu-/Überschuss	-300	-250	-202,30	
	Einnahmen	0	0	0,00	
	Ausgaben	300	250	202,30	
	AB 79 Zu-/Überschuss	-300	-250	-202,30	
	Einnahmen	1.762.217	1.395.380	1.081.969,57	
	Ausgaben	3.183.593	1.409.050	1.146.959,73	
	EP 7 Zu-/Überschuss	-1.421.376	-13.670	-64.990,16	

A. Verwaltungshaushalt - Einzelpläne

Gemeinde **2 Markt Gars a.Inn**
 Einzelplan **8 Wirtschaftliche Unternehmen, allgemeines Grund- und Sondervermögen**
 Abschnitt **81 Versorgungsunternehmen**
 U-Abschnitt **8100 Elektrizitätsversorgung**

Haushaltsstelle		Haushaltsansatz		Ergebnis der Jahresrechnung	Erläuterungen
Nr.	Bezeichnung	2026	2025	2024	Sonst. Amt DVM Vermerk
		EUR	EUR	EUR	
1	2	3	4	5	6
	Einnahmen				
.1500	Sonstige Verwaltungs- und Betriebs- einnahmen	16.000	12.000	11.463,59	
.2200	Konzessionsabgaben	65.000	85.000	85.151,41	
	Einnahmen	81.000	97.000	96.615,00	
	Ausgaben				
.5200	Geräte, Ausstattungs- und Ausrüstungs- gegenstände, auch Hardware	0	0	0	
	Ausgaben	0	0	0,00	
	UAB 8100 Zu-/Überschuss	81.000	97.000	96.615,00	

A. Verwaltungshaushalt - Einzelpläne

Gemeinde **2 Markt Gars a.Inn**
 Einzelplan **8 Wirtschaftliche Unternehmen, allgemeines Grund- und Sondervermögen**
 Abschnitt **81 Versorgungsunternehmen**
 U-Abschnitt **8130 Gasversorgung**

Haushaltsstelle		Haushaltsansatz		Ergebnis der Jahresrechnung 2024	Erläuterungen Sonst. Amt DVM Vermerk
Nr.	Bezeichnung	2026	2025		
		EUR	EUR	EUR	
1	2	3	4	5	6
	Einnahmen				
.2200	Konzessionsabgaben	2.000	1.500	1.158,15	
	Einnahmen	2.000	1.500	1.158,15	
	Ausgaben				
	Ausgaben	0	0	0,00	
	Zu-/Überschuss	2.000	1.500	1.158,15	
	UAB 8130				

A. Verwaltungshaushalt - Einzelpläne

Gemeinde **2 Markt Gars a.Inn**
 Einzelplan **8 Wirtschaftliche Unternehmen, allgemeines Grund- und Sondervermögen**
 Abschnitt **81 Versorgungsunternehmen**
 U-Abschnitt **8160 Fernwärmeversorgung/-netz**

Haushaltsstelle		Haushaltsansatz		Ergebnis der Jahresrechnung	Erläuterungen
Nr.	Bezeichnung	2026	2025	2024	Sonst. Amt DVM Vermerk
		EUR	EUR	EUR	
1	2	3	4	5	6
	Einnahmen				
.1400	Durchleitungsgebühr Rosenberger <i>wird von Fa. Pflügl direkt mit Abnehmer abgerechnet</i>	0	0	0,00	
.1401	Fam. Weiß	900	2.000	2.155,56	
	Einnahmen	900	2.000	2.155,56	
	Ausgaben				
.5000	Laufende Unterhaltung der Grundstücke und baulichen Anlagen	0	1.500	0,00	
.5420	Heizungskosten	500	6.000	6.704,27	
	Ausgaben	500	7.500	6.704,27	
	UAB 8160 Zu-/Überschuss	400	-5.500	-4.548,71	
	Einnahmen	83.900	100.500	99.928,71	
	Ausgaben	500	7.500	6.704,27	
	AB 81 Zu-/Überschuss	83.400	93.000	93.224,44	

A. Verwaltungshaushalt - Einzelpläne

Gemeinde **2 Markt Gars a.Inn**
 Einzelplan **8 Wirtschaftliche Unternehmen, allgemeines Grund- und Sondervermögen**
 Abschnitt **85 Land- und forstwirtschaftliche Unternehmen**
 U-Abschnitt **8550 Forstwirtschaftliche Unternehmen**

Haushaltsstelle		Haushaltsansatz		Ergebnis der Jahresrechnung	Erläuterungen
Nr.	Bezeichnung	2026	2025	2024	Sonst. Amt DVM Vermerk
1	2	EUR	EUR	EUR	6
	Einnahmen				
.1310	Einnahmen aus der Forsthauptnutzung	11.000	12.000	10.878,94	U8550
.1710	Zuschüsse vom Freistaat	0	0	0,00	
	Einnahmen	11.000	12.000	10.878,94	
	Ausgaben				
.5700	Weitere Verwaltungs- und Betriebsausgaben	8.000	8.000	7.506,95	G5700/ U8550
.6610	Mitgliedsbeiträge an Verbände und Vereine	100	100	36,50	G1600
.6790	Innere Verrechnung (Bauhof)	0	0	0,00	U1900
.6791	Innere Verrechnungen (Klärwärter)	0	0	0,00	U1950
	Ausgaben	8.100	8.100	7.543,45	
	UAB 8550 Zu-/Überschuss	2.900	3.900	3.335,49	
	Einnahmen	11.000	12.000	10.878,94	
	Ausgaben	8.100	8.100	7.543,45	
	AB 85 Zu-/Überschuss	2.900	3.900	3.335,49	

A. Verwaltungshaushalt - Einzelpläne

Gemeinde **2 Markt Gars a.Inn**
 Einzelplan **8 Wirtschaftliche Unternehmen, allgemeines Grund- und Sondervermögen**
 Abschnitt **87 Sonstige wirtschaftliche Unternehmen**
 U-Abschnitt **8700**

Haushaltsstelle		Haushaltsansatz		Ergebnis der Jahresrechnung	Erläuterungen
Nr.	Bezeichnung	2026	2025	2024	Sonst. Amt DVM Vermerk
		EUR	EUR	EUR	
1	2	3	4	5	6
	Einnahmen				
.2100	Gewinnanteile aus Beteiligungen (Dividende)	0	0	3,92	
	Einnahmen	0	0	3,92	
	Ausgaben				
	Ausgaben	0	0	0,00	
	UAB 8700 Zu-/Überschuss	0	0	3,92	
	Einnahmen	0	0	3,92	
	Ausgaben	0	0	0,00	
	AB 87 Zu-/Überschuss	0	0	3,92	

Gemeinde **2 Markt Gars a.Inn**
 Einzelplan **8 Wirtschaftliche Unternehmen, allgemeines Grund- und Sondervermögen**
 Abschnitt **88 Allgemeines Grundvermögen**
 U-Abschnitt **8800 Wohn- und Geschäftsgrundstücke**

Haushaltsstelle		Haushaltsansatz		Ergebnis der Jahresrechnung	Erläuterungen
Nr.	Bezeichnung	2026	2025	2024	Sonst. Amt DVM Vermerk
1	2	EUR	EUR	EUR	6
	Einnahmen				
.1400	Mieten und Pachten	102.000	100.000	102.935,32	
.1401	Mietnebenkosten (Heizkosten, Müllabfuhr)	28.000	22.000	32.360,86	U1401
.1500	Sonstige Verwaltungs- und Betriebseinnahmen <i>Erstattung VG für Reinigungskraft Fr. Weber</i>	6.000	6.000	8.564,59	
	Einnahmen	136.000	128.000	143.860,77	
	Ausgaben				
.4140	Angestelltenvergütungen	0	0	0,00	G1050
.4160	Beschäftigungsentgelte und dgl.	7.000	7.000	6.153,39	G1050
.4340	Beiträge zu Versorgungskassen für Angestellte	0	0	0,00	G1050
.4380	Beiträge zu Versorgungskassen	500	500	477,43	G1050
.4440	Beiträge zur gesetzlichen Sozialver- sicherung für Angestellte	0	0	0,00	G1050
.4480	Beiträge zur gesetzl. Sozialversicherung	2.000	2.000	1.865,08	G1050
.4500	Beihilfen, Unterstützungen und dgl.	200	200	155,00	G1050
.4600	Personal-Nebenausgaben	300	300	32,00	G1050
.5000	Unterhaltung der Grundstücke und baulichen Anlagen	60.000	20.000	20.044,96	G1100
.5200	Geräte, Ausstattungs- und Ausrüstungs- gegenstände	500	800	689,45	G1160
.5300	Mieten und Pachten 8 Stellplätze bei Koophamel f. MA	0	0	0,00	
.5400	Bewirtschaftung der Grundstücke und baulichen Anlagen	45.000	47.000	42.453,43	G1200/ U1401
.5700	Weitere Verwaltungs- und Betriebsausgaben	0	0	0,00	G5700
.6400	Versicherungen, Schadensfälle	0	0	0,00	G1450
.6790	Innere Verrechnung (Bauhof)	7.000	4.000	467,40	U1900
.6791	Innere Verrechnung (Kläranlage)	200	200	0,00	U1950
.6792	Innere Verrechnung (Allgemein)	700	700	686,00	
	Ausgaben	123.400	82.700	73.024,14	
	UAB 8800 Zu-/Überschuss	12.600	45.300	70.836,63	

Gemeinde **2 Markt Gars a.Inn**
 Einzelplan **8 Wirtschaftliche Unternehmen, allgemeines Grund- und Sondervermögen**
 Abschnitt **88 Allgemeines Grundvermögen**
 U-Abschnitt **8801 Oberschätzlhaus, Marktstr. 1**

Haushaltsstelle		Haushaltsansatz		Ergebnis der Jahresrechnung	Erläuterungen
Nr.	Bezeichnung	2026	2025	2024	Sonst. Amt DVM Vermerk
1	2	EUR	EUR	EUR	6
	Einnahmen				
.1400	Mieten	30.000	35.400	34.800,00	
.1401	Nebenkosten	13.000	13.000	13.679,37	U1402
.1500	Sonstige Verwaltungs- und Betriebs-einn. (Einbehalt Bauwesensversicherung)	0	0	0,00	
	Einnahmen	43.000	48.400	48.479,37	
	Ausgaben				
.4140	Angestelltenvergütungen	0	0	0,00	G1050
.4340	Beiträge zu Versorgungskassen für Angestellte	0	0	0,00	G1050
.4440	Beiträge zur gesetzlichen Sozialversicherung für Angestellte	0	0	0,00	G1050
.5000	Unterhaltung der Grundstücke und baulichen Anlagen	4.500	3.000	1.711,25	G1100
.5200	Geräte, Ausstattungs- und Ausrüstungsgegenstände, auch Hardware	0	0	0,00	G1160
.5400	Bewirtschaftung der Grundstücke und baulichen Anlagen	16.000	17.000	18.606,14	G1200/ U1402
.6400	Versicherungen, Schadensfälle	200	200	140,79	G1450
.6790	Innere Verrechnung (Bauhofleistung)	1.000	500	848,70	
	Ausgaben	21.700	20.700	21.306,88	
	UAB 8801 Zu-/Überschuss	21.300	27.700	27.172,49	

Gemeinde **2 Markt Gars a.Inn**
 Einzelplan **8 Wirtschaftliche Unternehmen, allgemeines Grund- und Sondervermögen**
 Abschnitt **88 Allgemeines Grundvermögen**
 U-Abschnitt **8802 Wohnen am Kindergarten**

Haushaltsstelle		Haushaltsansatz		Ergebnis der Jahresrechnung	Erläuterungen
Nr.	Bezeichnung	2026	2025	2024	Sonst. Amt DVM Vermerk
1	2	3	4	5	6
		EUR	EUR	EUR	
	Einnahmen				
.1400	Miete Enzianstraße 2	15.000	17.000	5.581,25	U1402
.1401	Nebenkosten Enzianstraße 2	5.000	5.400	1.800,00	
	Einnahmen	20.000	22.400	7.381,25	
	Ausgaben				
.5000	Laufende Unterhaltung der Grundstücke und baulichen Anlagen	2.500	700	184,19	G1100
.5200	Geräte, Ausstattungs- und Ausrüstungs- gegenstände, auch Hardware	200	200	0,00	G1160
.5400	Bewirtschaftung der Grundstücke und baulichen Anlagen	1.000	400	0	U1402
.5410	Haus- und Grundstückslasten (Müllabf., Abwasser, Wasser, Kaminreinigung usw.)	300	100	20,13	G1200
.5440	Stromkosten (auch Glühlampen, Leuchtstäbe)	0	4.500	1.030,80	G1200
.6400	Versicherungen, Schadensfälle	0	0	0,00	G1450
.6620	Vermischte Ausgaben	100	0	0,00	
.6790	Innere Verrechnung (Bauhofleistung)	300	300	0,00	U1900
	Ausgaben	4.400	6.200	1.235,12	
	UAB 8802 Zu-/Überschuss	15.600	16.200	6.146,13	

A. Verwaltungshaushalt - Einzelpläne

Gemeinde **2 Markt Gars a.Inn**
 Einzelplan **8 Wirtschaftliche Unternehmen, allgemeines Grund- und Sondervermögen**
 Abschnitt **88 Allgemeines Grundvermögen**
 U-Abschnitt **8810 Sonstiges Grundvermögen**

Haushaltsstelle		Haushaltsansatz		Ergebnis der Jahresrechnung	Erläuterungen
Nr.	Bezeichnung	2026	2025	2024	Sonst. Amt DVM Vermerk
		EUR	EUR	EUR	
1	2	3	4	5	6
	Einnahmen				
.1400	Pachten, Erbbauzinsen, Fischereipacht	5.000	4.000	4.509,64	
	Einnahmen	5.000	4.000	4.509,64	
	Ausgaben				
.5300	Mieten und Pachten	0	0	0,00	
.5400	Bewirtschaftungskosten	700	700	205,84	G1200
.5700	Weitere Betriebsausgaben	0	0	0,00	G5700
.6400	Beiträge zur landwirtschaftl. Berufsgenossenschaft für unbebaute Grundstücke	500	500	391,14	G1450
	Ausgaben	1.200	1.200	596,98	
	UAB 8810 Zu-/Überschuss	3.800	2.800	3.912,66	

A. Verwaltungshaushalt - Einzelpläne

Gemeinde **2 Markt Gars a.Inn**
 Einzelplan **8 Wirtschaftliche Unternehmen, allgemeines Grund- und Sondervermögen**
 Abschnitt **88 Allgemeines Grundvermögen**
 U-Abschnitt **8820 Ausgleichsflächen**

Haushaltsstelle		Haushaltsansatz		Ergebnis der Jahresrechnung	Erläuterungen
Nr.	Bezeichnung	2026	2025	2024	Sonst. Amt DVM Vermerk
1	2	EUR	EUR	EUR	6
	Einnahmen	0	0	0,00	
	Ausgaben				
.5000	Laufende Unterhaltung und Pflege der Ausgleichsflächen	6.000	9.000	3.850,88	G8820
.5300	Mieten und Pachten	3.000	3.000	2.373,80	
.6790	Innere Verrechnung (Bauhofleistung)	2.000	3.000	1.134,06	U1900
	Ausgaben	11.000	15.000	7.358,74	
	UAB 8820 Zu-/Überschuss	-11.000	-15.000	-7.358,74	
	Einnahmen	204.000	202.800	204.231,03	
	Ausgaben	161.700	125.800	103.521,86	
	AB 88 Zu-/Überschuss	42.300	77.000	100.709,17	
	Einnahmen	298.900	315.300	315.042,60	
	Ausgaben	170.300	141.400	117.769,58	
	EP 8 Zu-/Überschuss	128.600	173.900	197.273,02	

Gemeinde **2 Markt Gars a.Inn**
 Einzelplan **9 Allgemeine Finanzwirtschaft**
 Abschnitt **90 Steuern, allgemeine Zuweisungen und allgemeine Umlagen**
 U-Abschnitt **9000**

Haushaltsstelle		Haushaltsansatz		Ergebnis der Jahresrechnung	Erläuterungen
Nr.	Bezeichnung	2026	2025	2024	Sonst. Amt DVM Vermerk
1	2	EUR	EUR	EUR	6
	Einnahmen				
.0000	Grundsteuer A	60.000	53.000	96.965,86	U9000
.0010	Grundsteuer B	465.000	397.000	326.319,59	U9000
.0030	Gewerbsteuer	2.100.000	2.000.000	2.180.299,40	U2000
.0100	Gemeindeanteil an der Einkommensteuer	2.882.400	2.792.040	2.668.708,00	U9000
.0120	Gemeindeanteil an der Umsatzsteuer	189.000	150.000	149.813,00	U9000
.0220	Hundesteuer (40 €/ 80 €/ 100 €) (Kampfhunde zehnfacher Betrag)	11.000	11.500	11.320,00	
.0410	Schlüsselzuweisungen vom Land	1.198.000	1.604.480	1.375.724,00	
.0510	Bedarfszuweisungen vom Land	0	0	0,00	
.0610	Sonstige allgemeine Zuweisungen vom Land (Gründerwerbsteueranteil)	50.000	50.000	103.975,29	
.0612	Einkommensteuerersatz	214.000	202.000	149.889,00	
.0813	Kommunale Verkehrsüberwachung - ruhender Verkehr -	4.000	4.000	3.885,00	U1110
.0814	Kommunale Verkehrsüberwachung - fließender Verkehr -	20.000	30.000	28.300,00	U1110
.1690	Innere Verrechnung Allgemein - Grupp.Nr. 6792	17.100	51.300	0,00	
	Einnahmen	7.210.500	7.345.320	7.095.199,14	
	Ausgaben				
.8100	Gewerbsteuerumlage	190.000	190.000	188.620,00	U2000
.8310	Solidarumlage netto	0	0	0,00	
.8320	Kreisumlage an Landkreis	3.202.800	2.581.000	2.457.859,38	U9000
.8330	Umlage an die Verwaltungsgemeinschaft	1.084.000	852.000	835.590,00	
	Ausgaben	4.476.800	3.623.000	3.482.069,38	
	UAB 9000 Zu-/Überschuss	2.733.700	3.722.320	3.613.129,76	
	Einnahmen	7.210.500	7.345.320	7.095.199,14	
	Ausgaben	4.476.800	3.623.000	3.482.069,38	
	AB 90 Zu-/Überschuss	2.733.700	3.722.320	3.613.129,76	

A. Verwaltungshaushalt - Einzelpläne

Gemeinde **2 Markt Gars a.Inn**
 Einzelplan **9 Allgemeine Finanzwirtschaft**
 Abschnitt **91 Sonstige allgemeine Finanzwirtschaft**
 U-Abschnitt **9100**

Haushaltsstelle		Haushaltsansatz		Ergebnis der Jahresrechnung	Erläuterungen
Nr.	Bezeichnung	2026	2025	2024	Sonst. Amt DVM Vermerk
1	2	EUR	EUR	EUR	6
	Einnahmen				
.2020	Zinseinnahmen von Gemeinden	0	0	0,00	
.2030	Zinseinnahmen von Zweckverbände u dgl. (Verwaltungsgemeinschaft u Schulverband)	0	0	0,00	
.2060	Zinseinnahmen von sonstigen öffentlichen Sonderrechnungen	0	0	0,00	
.2070	Zinseinnahmen von privaten Unternehmen alle Kreditinstitute (auch Sparkassen)	18.000	0	0,00	
.2100	Gewinnanteile aus Beteiligungen	0	0	0,00	
.2310	Schuldendienstbeihilfen vom Freistaat Bayern	0	0	0,00	
.2700	Kalkulatorische Einnahmen aus Abschreibungen	127.000	33.500	33.557,20	U1970
.2710	Kalk. Einnahmen Abschreibung a. zu- wendungsfinanziertem Verm. Grupp.Nr.6810	0	0	0,00	U1970
.2750	Kalkulatorische Einnahmen aus Verzinsung d. Anlagekapitals - Grupp.Nr. 6850	17.000	17.000	17.163,02	U1970
.2800	Zuführung vom Vermögenshaushalt	1.576.026	0	0,00	
	Einnahmen	1.738.026	50.500	50.720,22	
	Ausgaben				
.4700	Deckungsreserve gemäß § 11 KommHV	5.000	5.000	0,00	
.8000	Zinsausgaben an Bund, LAF, ERP-Sonder- vermögen	0	0	0,00	G1700
.8010	Zinsausgaben an Freistaat Bayern	0	0	0,00	G1700
.8020	Zinsausgaben an Gemeinden	0	0	3.654,79	G1700
.8030	Zinsausgaben an Zweckverbände u. dgl. (Verwaltungsgemeinschaft u Schulverband)	0	0	0,00	G1700
.8060	Zinsausgaben an sonst. öff. Sonder- rechnungen	0	0	0,00	G1700
.8070	Zinsausgaben an private Unternehmen alle Kreditinstitute (auch Sparkassen)	226.000	230.000	167.348,27	G1700
.8080	Zinsausgaben an übrige Bereiche	0	0	0,00	G1700
.8081	Verwaltungskosten	0	0	0,00	G1700
.8410	Sonstige Finanzausgaben	0	0	0,00	G1700
.8500	Verzinsung von Zuwendungen an Freistaat Deckungsreserve gem. § 11 KommHV (allgemein)	15.000	15.000	0,00	
.8600	Zuführung zum Vermögenshaushalt	0	583.404	1.315.861,25	
	Ausgaben	246.000	833.404	1.486.864,31	
	UAB 9100 Zu-/Überschuss	1.492.026	-782.904	-1.436.144,09	
	Einnahmen	1.738.026	50.500	50.720,22	
	Ausgaben	246.000	833.404	1.486.864,31	
	AB 91 Zu-/Überschuss	1.492.026	-782.904	-1.436.144,09	

A. Verwaltungshaushalt - Einzelpläne

Gemeinde **2 Markt Gars a.Inn**
 Einzelplan **9 Allgemeine Finanzwirtschaft**
 Abschnitt **92 Abwicklung der Vorjahre**
 U-Abschnitt **9200**

Haushaltsstelle		Haushaltsansatz		Ergebnis der Jahresrechnung	Erläuterungen
Nr.	Bezeichnung	2026	2025	2024	Sonst. Amt DVM Vermerk
1	2	3	4	5	6
		EUR	EUR	EUR	
	Einnahmen				
.2950	Abschlußtechnische Vorgänge (IST-Überschuß des VwHH)	0	0	0,00	
	Einnahmen	0	0	0,00	
	Ausgaben				
.8950	Abschlußtechnische Vorgänge (Ist-Fehlbetrag des VwHH)	0	0	0,00	
	Ausgaben	0	0	0,00	
	UAB 9200 Zu-/Überschuss	0	0	0,00	
	Einnahmen	0	0	0,00	
	Ausgaben	0	0	0,00	
	AB 92 Zu-/Überschuss	0	0	0,00	
	Einnahmen	8.948.526	7.395.820	7.145.919,36	
	Ausgaben	4.722.800	4.456.404	4.968.933,69	
	EP 9 Zu-/Überschuss	4.225.726	2.939.416	2.176.985,67	

*** Ende der Liste "A. Verwaltungshaushalt - Einzelpläne" ***

Einzelpläne für das Haushaltsjahr 2026

Vermögenshaushalt

- in EUR -

B. Vermögenshaushalt - Einzelpläne

Gemeinde **2 Markt Gars a.Inn**
 Einzelplan **0 Allgemeine Verwaltung**
 Abschnitt **00 Gemeinde-, Kreis- und Bezirksorgane**
 U-Abschnitt **0000 Gemeinde-, Kreis- und Bezirksorgane**

Haushaltsstelle		Haushaltsansatz			Ergebnis der Jahresrechnung	Investitionen und Invest.-Förderungsmaßnahmen		Erläuterungen		
Nr.	Bezeichnung	2026	2026 Verpfl.-Erm.	2025		2024	Gesamt- ausgabebedarf	bisher bereitgestellt	Amt	DVM
1	2	3 EUR	4 EUR	5 EUR	6 EUR	7 EUR	8 EUR	9		
	Einnahmen									
	Einnahmen	0		0	0,00					
	Ausgaben									
.9350	Erwerb von bewegl. Sachen des Anlagevermögens	0	0	0	0,00	0	0			
	Ausgaben	0	0	0	0,00	0	0			
	UAB 0000 Zu-/Überschuss	0		0	0,00					
	Einnahmen	0		0	0,00					
	Ausgaben	0	0	0	0,00	0	0			
	AB 00 Zu-/Überschuss	0		0	0,00					

B. Vermögenshaushalt - Einzelpläne

Gemeinde **2 Markt Gars a.Inn**
 Einzelplan **0 Allgemeine Verwaltung**
 Abschnitt **06 Einrichtungen für die gesamte Verwaltung**
 U-Abschnitt **0600 Einrichtungen für die gesamte Verwaltung**

Haushaltsstelle		Haushaltsansatz			Ergebnis der Jahresrechnung	Investitionen und Invest.- Förderungsmaßnahmen		Erläuterungen		
Nr.	Bezeichnung	2026	2026 Verpfl.-Erm.	2025		2024	Gesamt- ausgabebedarf	bisher bereitgestellt	Amt	DVM
1	2	3 EUR	4 EUR	5 EUR	6 EUR	7 EUR	8 EUR	9		
	Einnahmen									
	Einnahmen	0		0	0,00					
	Ausgaben									
.9350	Erwerb von bewegl. Sachen des Anlagevermögens	0	0	0	15.000,00	50.000	0			
.9400	Baumassnahmen Rathaus	0	0	20.000	0,00	20.000	0			
	Ausgaben	0	0	20.000	15.000,00	70.000	0			
	UAB 0600 Zu-/Überschuss	0		-20.000	-15.000,00					
	Einnahmen	0		0	0,00					
	Ausgaben	0	0	20.000	15.000,00	70.000	0			
	AB 06 Zu-/Überschuss	0		-20.000	-15.000,00					
	Einnahmen	0		0	0,00					
	Ausgaben	0	0	20.000	15.000,00	70.000	0			
	EP 0 Zu-/Überschuss	0		-20.000	-15.000,00					

B. Vermögenshaushalt - Einzelpläne

Gemeinde **2 Markt Gars a.Inn**
 Einzelplan **1 Öffentliche Sicherheit und Ordnung**
 Abschnitt **13 Brandschutz**
 U-Abschnitt **1300 Alle Feuerwehren**

Haushaltsstelle		Haushaltsansatz			Ergebnis der Jahresrechnung	Investitionen und Invest.-Förderungsmaßnahmen		Erläuterungen		
Nr.	Bezeichnung	2026	2026 Verpfl.-Erm.	2025		2024	Gesamt- ausgabebedarf	bisher bereitgestellt	Amt	DVM
1	2	3 EUR	4 EUR	5 EUR	6 EUR	7 EUR	8 EUR	9		
	Einnahmen									
.3450	Einnahmen aus der Veräußerung von beweglichen Sachen	0		0	0,00					
.3610	Zuweisungen vom Freistaat Bayern	0		0	-15.395,00					
	<i>Zukünftig auf einzelne Wehren verteilt</i>									
.3620	Zuweisungen von anderen Gemeindeverbänden (Landkreis)	0		0	0,00					
.3640	Zuweisungen von sonstigen öffentl. Bereichen (Bay.VK)	0		0	0,00					
.3670	Private Unternehmen	0		0	0,00					
	Zuschüsse, Spenden	0		0	0,00					
	Einnahmen	0		0	-15.395,00					
	Ausgaben									
.9350	Erwerb von bewegl. Sachen des Anlagevermögens	0	0	0	8.500,00	90.000	0		G1320	
	Ausgaben	0	0	0	8.500,00	90.000	0			
	UAB 1300 Zu-/Überschuss	0		0	-23.895,00					

B. Vermögenshaushalt - Einzelpläne

Gemeinde **2 Markt Gars a.Inn**
 Einzelplan **1 Öffentliche Sicherheit und Ordnung**
 Abschnitt **13 Brandschutz**
 U-Abschnitt **1301 Freiwillige Feuerwehr Gars a. Inn**

Haushaltsstelle		Haushaltsansatz			Ergebnis der Jahresrechnung	Investitionen und Invest.-Förderungsmaßnahmen		Erläuterungen		
Nr.	Bezeichnung	2026	2026 Verpfl.-Erm.	2025		2024	Gesamt- ausgabebedarf	bisher bereitgestellt	Amt	DVM
1	2	3	4	5	6	7	8	9		
	Einnahmen									
.3450	Einnahmen aus der Veräußerung von beweglichen Sachen	0		0	0,00					
.3610	Zuweisungen vom Freistaat Bayern	0		0	0,00					
	<i>HHR für Sirenen aus 2023: 4.300 €</i>									
.3620	Zuweisungen von anderen Gemeindeverbänden	0		0	0,00					
.3640	Zuweisungen von sonstigen öffentl. Bereichen (Bay.VK)	0		0	0,00					
.3670	Private Unternehmen	0		0	0,00					
	Zuschüsse, Spenden	0		0	0,00					
	Einnahmen	0		0	0,00					
	Ausgaben									
.9350	Erwerb von bewegl. Sachen des Anlagevermögens	157.000	0	64.000	14.985,52	221.000	0		G1320	
	<i>HHR: 5.000 €</i>									
	<i>MZF: 160.000 € (ca. 78.000 € in 2026)</i>									
	<i>1/4 Anteil Rollcon-Wagen: 1.500 €</i>									
.9400	Hochbaumaßnahmen	0	0	0	-2.647,21	20.000	0		G5000	
.9500	Tiefbaumaßnahmen	0	0	0	8.000,00	8.000	0		G5000	
	(Löschwasserleitung zum Inn)									
	Ausgaben	157.000	0	64.000	20.338,31	249.000	0			
	UAB 1301 Zu-/Überschuss	-157.000		-64.000	-20.338,31					

B. Vermögenshaushalt - Einzelpläne

Gemeinde **2 Markt Gars a.Inn**
 Einzelplan **1 Öffentliche Sicherheit und Ordnung**
 Abschnitt **13 Brandschutz**
 U-Abschnitt **1302 Freiwillige Feuerwehr Mittergars**

Haushaltsstelle		Haushaltsansatz			Ergebnis der Jahresrechnung	Investitionen und Invest.-Förderungsmaßnahmen		Erläuterungen		
Nr.	Bezeichnung	2026	2026	2025		2024	Gesamt- ausgabebedarf	bisher bereitgestellt	Amt	DVM
1	2	3	4	5	6	7	8	9		
	Einnahmen									
.3450	Einnahmen aus der Veräußerung von beweglichen Sachen	0		0	0,00					
.3610	Zuweisungen vom Freistaat Bayern	0		0	0,00					
.3620	Zuweisungen von anderen Gemeindeverbänden (Landkreis)	0		0	0,00					
.3640	Zuweisungen von sonstigen öffentl. Bereichen (BayVK.)	0		0	0,00					
.3670	Private Unternehmen Zuschüsse, Spenden	0		0	0,00					
	Einnahmen	0		0	0,00					
	Ausgaben									
.9320	Erwerb von Grundstücken und grundstücksgleichen Rechten	0	0	0	0	0	0			
.9350	Erwerb von bewegl. Sachen des Anlagevermögens <i>1/4 Anteil Rollcon-Wagen: 1.500 €</i>	0	0	4.000	7.589,37	20.500	0		G1320	
.9400	Hochbaumaßnahmen	0	0	0	-1.797,57	11.000	0		G5000	
.9500	Tiefbaumaßnahmen <i>HHR: 4.000 € Dorfweiher Mittergars ca. 8.000 €</i>	4.000	0	8.500	0,00	12.500	0			
	Ausgaben	4.000	0	12.500	5.791,80	44.000	0			
	UAB 1302 Zu-/Überschuss	-4.000		-12.500	-5.791,80					

B. Vermögenshaushalt - Einzelpläne

Gemeinde **2 Markt Gars a.Inn**
 Einzelplan **1 Öffentliche Sicherheit und Ordnung**
 Abschnitt **13 Brandschutz**
 U-Abschnitt **1303 Freiwillige Feuerwehr Lengmoos**

Haushaltsstelle		Haushaltsansatz			Ergebnis der Jahresrechnung	Investitionen und Invest.-Förderungsmaßnahmen		Erläuterungen		
Nr.	Bezeichnung	2026	2026 Verpfl.-Erm.	2025		2024	Gesamt- ausgabebedarf	bisher bereitgestellt	Amt	DVM
1	2	3 EUR	4 EUR	5 EUR	6 EUR	7 EUR	8 EUR	9		
	Einnahmen									
.3450	Einnahmen aus der Veräußerung von beweglichen Sachen	0		0	0,00					
.3610	Zuweisungen vom Freistaat Bayern <i>Festbetragsförderung für 2 Stellplätze - Bau FW-Haus: 336.000 €</i>	336.000		0	0,00					
.3620	Zuweisungen von anderen Gemeindeverbänden (Landkreis)	0		0	0,00					
.3640	Zuweisungen von sonstigen öffentl. Bereichen (BayVK.)	0		0	0,00					
.3670	Private Unternehmen Zuschüsse, Spenden	0		0	0,00					
	Einnahmen	336.000		0	0,00					
	Ausgaben									
.9320	Erwerb von Grundstücken <i>HHR: 11.900 € für VZ Abwasser: 11.232 €</i>	0	0	203.000	0,00	203.000	0		G5000	
.9350	Erwerb von bewegl. Sachen des Anlagevermögens <i>HHR: 3.700 € 1/4 Anteil Rollcon-Wagen: 1.500 €</i>	0	0	5.500	6.949,32	19.000	0		G1320	
.9400	Hochbaumaßnahmen <i>HHR Bau FW-Haus: 615.000 €</i>	500.000	0	500.000	100.000,00	1.600.000	0		G5000	
.9401		0	0	0	-3.953,26	5.000	0		G5000	
.9500	Tiefbaumaßnahmen	0	0	0	0	0	0			
	Ausgaben	500.000	0	708.500	102.996,06	1.827.000	0			
	UAB 1303 Zu-/Überschuss	-164.000		-708.500	-102.996,06					

B. Vermögenshaushalt - Einzelpläne

Gemeinde **2 Markt Gars a.Inn**
 Einzelplan **1 Öffentliche Sicherheit und Ordnung**
 Abschnitt **13 Brandschutz**
 U-Abschnitt **1304 Freiwillige Feuerwehr Au a. Inn**

Haushaltsstelle		Haushaltsansatz			Ergebnis der Jahresrechnung	Investitionen und Invest.-Förderungsmaßnahmen		Erläuterungen		
Nr.	Bezeichnung	2026	2026	2025		2024	Gesamt- ausgabebedarf	bisher bereitgestellt	Amt	DVM
1	2	EUR	EUR	EUR	EUR	EUR	EUR	9		
	Einnahmen									
.3450	Einnahmen aus der Veräußerung von beweglichen Sachen	0		0	0,00					
.3610	Zuweisungen vom Freistaat Bayern	0		0	0,00					
.3620	Zuweisungen von anderen Gemeindeverbänden (Landkreis)	0		0	0,00					
.3670	Private Unternehmen	0		0	0,00					
.3680	Zuschüsse, Spenden									
	Übrige Bereiche	0		0	0,00					
	Zuschüsse, Spenden									
	Einnahmen	0		0	0,00					
	Ausgaben									
.9320	Erwerb von Grundstücken	0	0	0	0,00	0	0		G5000	
.9350	Erwerb von bewegl. Sachen des Anlagevermögens (FW Au a. Inn)	0	0	20.000	6.472,59	26.500	0		G1320	
	<i>1/4 Anteil Rollcon-Wagen: 1.500 €</i>									
.9400	Hochbaumaßnahmen	0	0	0	-1.469,61	5.000	0		G5000	
	Ausgaben	0	0	20.000	5.002,98	31.500	0			
	UAB 1304 Zu-/Überschuss	0		-20.000	-5.002,98					
	Einnahmen	336.000		0	-15.395,00					
	Ausgaben	661.000	0	805.000	142.629,15	2.241.500	0			
	AB 13 Zu-/Überschuss	-325.000		-805.000	-158.024,15					

B. Vermögenshaushalt - Einzelpläne

Gemeinde **2 Markt Gars a.Inn**
 Einzelplan **1 Öffentliche Sicherheit und Ordnung**
 Abschnitt **14 Katastrophenschutz**
 U-Abschnitt **1400**

Haushaltsstelle		Haushaltsansatz			Ergebnis der Jahresrechnung	Investitionen und Invest.-Förderungsmaßnahmen		Erläuterungen		
Nr.	Bezeichnung	2026	2026	2025		2024	Gesamt-ausgabebedarf	bisher bereitgestellt	Amt	DVM
1	2	EUR	EUR	EUR	EUR	EUR			EUR	9
	Einnahmen									
	Einnahmen	0		0	0,00					
	Ausgaben									
.9350	Erwerb von bewegl. Sachen des Anlagevermögens	35.000	0	0	34.791,10	126.000	0			
	<i>AZ integrales Hochwasserschutzkonzept: 19.300 €</i>									
	<i>Notstromaggregat: 15.000 €</i>									
	Ausgaben	35.000	0	0	34.791,10	126.000	0			
	UAB 1400 Zu-/Überschuss	-35.000		0	-34.791,10					
	Einnahmen	0		0	0,00					
	Ausgaben	35.000	0	0	34.791,10	126.000	0			
	AB 14 Zu-/Überschuss	-35.000		0	-34.791,10					

B. Vermögenshaushalt - Einzelpläne

Gemeinde **2 Markt Gars a.Inn**
 Einzelplan **1 Öffentliche Sicherheit und Ordnung**
 Abschnitt **16 Rettungsdienst**
 U-Abschnitt **1600 Rettungsdienst**

Haushaltsstelle		Haushaltsansatz			Ergebnis der Jahresrechnung	Investitionen und Invest.- Förderungsmaßnahmen		Erläuterungen		
Nr.	Bezeichnung	2026	2026 Verpfl.-Erm.	2025		2024	Gesamt- ausgabebedarf	bisher bereitgestellt	Amt	DVM
1	2	3 EUR	4 EUR	5 EUR	6 EUR	7 EUR	8 EUR	9		
	Einnahmen									
.3610	Zuweisungen vom Freistaat Bayern	0		0	0,00					
	Einnahmen	0		0	0,00					
	Ausgaben									
.9350	Erwerb von bewegl. Sachen des Anlagevermögens	0	0	0	0,00	0	0			
	Ausgaben	0	0	0	0,00	0	0			
	UAB 1600 Zu-/Überschuss	0		0	0,00					
	Einnahmen	0		0	0,00					
	Ausgaben	0	0	0	0,00	0	0			
	AB 16 Zu-/Überschuss	0		0	0,00					
	Einnahmen	336.000		0	-15.395,00					
	Ausgaben	696.000	0	805.000	177.420,25	2.367.500	0			
	EP 1 Zu-/Überschuss	-360.000		-805.000	-192.815,25					

B. Vermögenshaushalt - Einzelpläne

Gemeinde **2 Markt Gars a.Inn**
 Einzelplan **2 Schulen**
 Abschnitt **21 Grund- und Hauptschulen**
 U-Abschnitt **2110 Grundschulen**

Haushaltsstelle		Haushaltsansatz			Ergebnis der Jahresrechnung	Investitionen und Invest.- Förderungsmaßnahmen		Erläuterungen		
Nr.	Bezeichnung	2026	2026 Verpfl.-Erm.	2025		2024	Gesamt- ausgabebedarf	bisher bereitgestellt	Amt	DVM
1	2	3	4	5	6	7	8	9		
	Einnahmen									
.3450	Einnahmen aus der Veräußerung von beweglichen Sachen	0		0	0,00					
	Einnahmen	0		0	0,00					
	Ausgaben									
.9400	Hochbaumaßnahmen	0	0	0	0,00	0	0			G5010
.9830	Investitionsumlage an Schulverband (Grundschule) Gars a. Inn	0	0	0	0,00	0	0			G5010
	Ausgaben	0	0	0	0,00	0	0			
	UAB 2110 Zu-/Überschuss	0		0	0,00					

B. Vermögenshaushalt - Einzelpläne

Gemeinde **2 Markt Gars a.Inn**
 Einzelplan **2 Schulen**
 Abschnitt **21 Grund- und Hauptschulen**
 U-Abschnitt **2130 Mittelschule**

Haushaltsstelle		Haushaltsansatz			Ergebnis der Jahresrechnung	Investitionen und Invest.- Förderungsmaßnahmen		Erläuterungen		
Nr.	Bezeichnung	2026	2026 Verpfl.-Erm.	2025		2024	Gesamt- ausgabebedarf	bisher bereitgestellt	Amt	DVM
1	2	3 EUR	4 EUR	5 EUR	6 EUR	7 EUR	8 EUR	9		
	Einnahmen									
	Einnahmen	0		0	0,00					
	Ausgaben									
.9830	Investitionsumlage an Schulverband (Mittelschule) Gars a. Inn	0	0	0	0,00	0	0			G5010
	Ausgaben	0	0	0	0,00	0	0			
	UAB 2130 Zu-/Überschuss	0		0	0,00					

B. Vermögenshaushalt - Einzelpläne

Gemeinde **2 Markt Gars a.Inn**
 Einzelplan **2 Schulen**
 Abschnitt **21 Grund- und Hauptschulen**
 U-Abschnitt **2150 Kombinierte Grund- und Mittelschulen**

Haushaltsstelle		Haushaltsansatz			Ergebnis der Jahresrechnung	Investitionen und Invest.-Förderungsmaßnahmen		Erläuterungen		
Nr.	Bezeichnung	2026	2026	2025		2024	Gesamt- ausgabebedarf	bisher bereitgestellt	Amt	DVM
1	2	3	4	5	6	7	8	9		
	Einnahmen	0		0	0,00					
	Ausgaben									
.9830	Investitionsumlage Grund- und Mittelschule Gars a.Inn	508.000	0	530.000	420.000,00	2.598.000	0		G1650	
	Ausgaben	508.000	0	530.000	420.000,00	2.598.000	0			
	UAB 2150 Zu-/Überschuss	-508.000		-530.000	-420.000,00					
	Einnahmen	0		0	0,00					
	Ausgaben	508.000	0	530.000	420.000,00	2.598.000	0			
	AB 21 Zu-/Überschuss	-508.000		-530.000	-420.000,00					

B. Vermögenshaushalt - Einzelpläne

Gemeinde **2 Markt Gars a.Inn**
 Einzelplan **2 Schulen**
 Abschnitt **29 Sonstiges**
 U-Abschnitt **2900 Schülerbeförderung**

Haushaltsstelle		Haushaltsansatz			Ergebnis der Jahresrechnung	Investitionen und Invest.-Förderungsmaßnahmen		Erläuterungen		
Nr.	Bezeichnung	2026	2026	2025		2024	Gesamt-ausgabebedarf	bisher bereitgestellt	Amt	DVM
1	2	3	4	5	6	7	8	9		
	Einnahmen	0		0	0,00					
	Ausgaben									
.9400	Hochbaumaßnahmen Schulbus-Wartehäuschen	0	0	2.000	0,00	13.000	0		G5010	
	Ausgaben	0	0	2.000	0,00	13.000	0			
	UAB 2900 Zu-/Überschuss	0		-2.000	0,00					
	Einnahmen	0		0	0,00					
	Ausgaben	0	0	2.000	0,00	13.000	0			
	AB 29 Zu-/Überschuss	0		-2.000	0,00					
	Einnahmen	0		0	0,00					
	Ausgaben	508.000	0	532.000	420.000,00	2.611.000	0			
	EP 2 Zu-/Überschuss	-508.000		-532.000	-420.000,00					

B. Vermögenshaushalt - Einzelpläne

Gemeinde **2 Markt Gars a.Inn**
 Einzelplan **3 Wissenschaft, Forschung, Kulturpflege**
 Abschnitt **34 Heimat- und sonstige Kulturpflege**
 U-Abschnitt **3430 Volksfest**

Haushaltsstelle		Haushaltsansatz			Ergebnis der Jahresrechnung	Investitionen und Invest.-Förderungsmaßnahmen		Erläuterungen		
Nr.	Bezeichnung	2026	2026	2025		2024	Gesamt- ausgabebedarf	bisher bereitgestellt	Amt	DVM
1	2	3	4	5	6	7	8	9		
	Einnahmen									
	Einnahmen	0		0	0,00					
	Ausgaben									
.9500	Tiefbaumaßnahmen	0	0	0	0,00	0	0			
	Ausgaben	0	0	0	0,00	0	0			
	UAB 3430 Zu-/Überschuss	0		0	0,00					
	Einnahmen	0		0	0,00					
	Ausgaben	0	0	0	0,00	0	0			
	AB 34 Zu-/Überschuss	0		0	0,00					

B. Vermögenshaushalt - Einzelpläne

Gemeinde **2 Markt Gars a.Inn**
 Einzelplan **3 Wissenschaft, Forschung, Kulturpflege**
 Abschnitt **37 Kirchl. Angelegenheiten**
 U-Abschnitt **3700**

Haushaltsstelle		Haushaltsansatz			Ergebnis der Jahresrechnung	Investitionen und Invest.-Förderungsmaßnahmen		Erläuterungen		
Nr.	Bezeichnung	2026	2026 Verpfl.-Erm.	2025		2024	Gesamt- ausgabebedarf	bisher bereitgestellt	Amt	DVM
1	2	3 EUR	4 EUR	5 EUR	6 EUR	7 EUR	8 EUR	9		
	Einnahmen									
	Einnahmen	0		0	0,00					
	Ausgaben									
.9880	Übrige Bereiche	0	0	0	0,00	0	0			
	Zuschüsse an Kirchen									
	Ausgaben	0	0	0	0,00	0	0			
	UAB 3700 Zu-/Überschuss	0		0	0,00					
	Einnahmen	0		0	0,00					
	Ausgaben	0	0	0	0,00	0	0			
	AB 37 Zu-/Überschuss	0		0	0,00					
	Einnahmen	0		0	0,00					
	Ausgaben	0	0	0	0,00	0	0			
	EP 3 Zu-/Überschuss	0		0	0,00					

B. Vermögenshaushalt - Einzelpläne

Gemeinde **2 Markt Gars a.Inn**
 Einzelplan **4 Soziale Sicherung**
 Abschnitt **46 Einrichtungen der Jugendhilfe**
 U-Abschnitt **4600 Einrichtungen der Jugendarbeit (Jugendheime)**

Haushaltsstelle		Haushaltsansatz			Ergebnis der Jahresrechnung	Investitionen und Invest.-Förderungsmaßnahmen		Erläuterungen		
Nr.	Bezeichnung	2026	2026	2025		2024	Gesamt- ausgabebedarf	bisher bereitgestellt	Amt	DVM
1	2	3	4	5	6	7	8	9		
	Einnahmen									
.3670	Private Unternehmen	0		0	0,00					
	Zuschüsse, Spenden									
.3680	Übrige Bereiche	0		0	0,00					
	Zuschüsse, Spenden									
	Einnahmen	0		0	0,00					
	Ausgaben									
.9400	Hochbaumaßnahmen (Dorfhaus Lengmoos)	0	0	0	0,00	0		0		
	<i>Sh. U-Abschnitt 7632</i>									
.9500	Tiefbaumaßnahmen (Platzgestaltung Dorfhaus Lengmoos)	0	0	0	0,00	0		0		
	Ausgaben	0	0	0	0,00	0		0		
	UAB 4600 Zu-/Überschuss	0		0	0,00					

B. Vermögenshaushalt - Einzelpläne

Gemeinde **2 Markt Gars a.Inn**
 Einzelplan **4 Soziale Sicherung**
 Abschnitt **46 Einrichtungen der Jugendhilfe**
 U-Abschnitt **4601 Kinderspielplätze**

Haushaltsstelle		Haushaltsansatz			Ergebnis der Jahresrechnung	Investitionen und Invest.-Förderungsmaßnahmen		Erläuterungen		
Nr.	Bezeichnung	2026	2026	2025		2024	Gesamt-ausgabebedarf	bisher bereitgestellt	Amt	DVM
1	2	EUR	EUR	EUR	EUR	EUR	EUR	9		
	Einnahmen									
.3610	Zuweisungen vom Freistaat Bayern	0		18.000	0,00					
.3670	Private Unternehmen	0		0	0,00					
	Zuschüsse, Spenden									
.3680	Übrige Bereiche	0		0	0,00					
	Zuschüsse, Spenden									
	Einnahmen	0		18.000	0,00					
	Ausgaben									
.9320	Erwerb von Grundstücken	0	0	0	0,00	0	0			G5020
.9400	Hochbaumaßnahmen	0	0	0	45.000,00	45.000	0			G5020
	<i>HHR: 45.000 € davon 15.000 € Geräte für Spielplatz Gars Bahnhof und 25.000 € für Spielplatz Mittergars</i>									
.9500	Tiefbaumaßnahmen	0	0	0	0,00	0	0			G5020
	Ausgaben	0	0	0	45.000,00	45.000	0			
	UAB 4601 Zu-/Überschuss	0		18.000	-45.000,00					

B. Vermögenshaushalt - Einzelpläne

Gemeinde **2 Markt Gars a.Inn**
 Einzelplan **4 Soziale Sicherung**
 Abschnitt **46 Einrichtungen der Jugendhilfe**
 U-Abschnitt **4640 Tageseinrichtungen für Kinder**

Haushaltsstelle		Haushaltsansatz			Ergebnis der Jahresrechnung	Investitionen und Invest.-Förderungsmaßnahmen		Erläuterungen		
Nr.	Bezeichnung	2026	2026	2025		2024	Gesamt- ausgabebedarf	bisher bereitgestellt	Amt	DVM
1	2	EUR	EUR	EUR	EUR	EUR	EUR	9		
	Einnahmen									
.3610	Zuweisungen vom Freistaat Bayern <i>FAG Mittel: 1.700.000 €</i> <i>KFW anteilig: 1.096.500 € (62,07 % aus 1.766.560 €)</i> <i>bereits ausbezahlt: 1.142.000 €</i> <i>HHR: 1.654.500 €</i>	0		0	2.119.500,00					
.3670	Übrige Bereiche Zuschüsse, Spenden	0		0	0,00					
	Einnahmen	0		0	2.119.500,00					
	Ausgaben									
.9350	Erwerb von bewegl. Sachen des Anlagevermögens	0	0	20.000	18.487,74	369.000		0		G5030
.9400	Hochbaumaßnahmen <i>HHR: 117.000 € - Bau alte Grundschule, wird wohl nicht mehr benötigt</i>	0	0	0	3.188.973,71	0		0		G5030
	Ausgaben	0	0	20.000	3.207.461,45	369.000		0		
	UAB 4640 Zu-/Überschuss	0		-20.000	-1.087.961,45					

B. Vermögenshaushalt - Einzelpläne

Gemeinde **2 Markt Gars a.Inn**
 Einzelplan **4 Soziale Sicherung**
 Abschnitt **46 Einrichtungen der Jugendhilfe**
 U-Abschnitt **4641 Tageseinrichtung für Kinder, Waldkindergarten**

Haushaltsstelle		Haushaltsansatz			Ergebnis der Jahresrechnung	Investitionen und Invest.-Förderungsmaßnahmen		Erläuterungen		
Nr.	Bezeichnung	2026	2026	2025		2024	Gesamt- ausgabebedarf	bisher bereitgestellt	Amt	DVM
1	2	3	4	5	6	7	8	9		
	Einnahmen									
.3610	Zuweisungen vom Freistaat Bayern	0		0	0,00					
	Einnahmen	0		0	0,00					
	Ausgaben									
.9350	Erwerb von bewegl. Sachen des Anlagevermögens	0	0	0	0,00	20.000	0			
.9400	Hochbaumaßnahmen	0	0	6.000	3.205,97	633.000	0			
	Ausgaben	0	0	6.000	3.205,97	653.000	0			
	UAB 4641 Zu-/Überschuss	0		-6.000	-3.205,97					

B. Vermögenshaushalt - Einzelpläne

Gemeinde **2 Markt Gars a.Inn**
 Einzelplan **4 Soziale Sicherung**
 Abschnitt **46 Einrichtungen der Jugendhilfe**
 U-Abschnitt **4642 Gemeindehaus "Alte Grundschule" - Gebäudeteil Kindergarten**

Haushaltsstelle		Haushaltsansatz			Ergebnis der Jahresrechnung	Investitionen und Invest.-Förderungsmaßnahmen		Erläuterungen		
Nr.	Bezeichnung	2026	2026 Verpfl.-Erm.	2025		2024	Gesamt- ausgabebedarf	bisher bereitgestellt	Amt	DVM
1	2	3 EUR	4 EUR	5 EUR	6 EUR	7 EUR	8 EUR	9		
	Einnahmen									
	Einnahmen	0		0	0,00					
	Ausgaben									
.9350	Erwerb von bewegl. Sachen des Anlagevermögens	0	0	25.000	0,00	25.000	0			
	Ausgaben	0	0	25.000	0,00	25.000	0			
	UAB 4642 Zu-/Überschuss	0		-25.000	0,00					
	Einnahmen	0		18.000	2.119.500,00					
	Ausgaben	0	0	51.000	3.255.667,42	1.092.000	0			
	AB 46 Zu-/Überschuss	0		-33.000	-1.136.167,42					
	Einnahmen	0		18.000	2.119.500,00					
	Ausgaben	0	0	51.000	3.255.667,42	1.092.000	0			
	EP 4 Zu-/Überschuss	0		-33.000	-1.136.167,42					

B. Vermögenshaushalt - Einzelpläne

Gemeinde **2 Markt Gars a.Inn**
 Einzelplan **5 Gesundheit, Sport, Erholung**
 Abschnitt **52**
 U-Abschnitt **5221 Klosterbad**

Haushaltsstelle		Haushaltsansatz			Ergebnis der Jahresrechnung	Investitionen und Invest.-Förderungsmaßnahmen		Erläuterungen		
Nr.	Bezeichnung	2026	2026	2025		2024	Gesamt-ausgabebedarf	bisher bereitgestellt	Amt	DVM
1	2	3	4	5	6	7	8	9		
	Einnahmen	0		0	0,00					
	Ausgaben									
.9340	Erwerb von immateriellen Vermögensgegenständen des Anlagevermögens	0	0	0	9.286,76	0	0			
	Ausgaben	0	0	0	9.286,76	0	0			
	UAB 5221 Zu-/Überschuss	0		0	-9.286,76					
	Einnahmen	0		0	0,00					
	Ausgaben	0	0	0	9.286,76	0	0			
	AB 52 Zu-/Überschuss	0		0	-9.286,76					

B. Vermögenshaushalt - Einzelpläne

Gemeinde **2 Markt Gars a.Inn**
 Einzelplan **5 Gesundheit, Sport, Erholung**
 Abschnitt **55 Förderung des Sports**
 U-Abschnitt **5500**

Haushaltsstelle		Haushaltsansatz			Ergebnis der Jahresrechnung	Investitionen und Invest.-Förderungsmaßnahmen		Erläuterungen		
Nr.	Bezeichnung	2026	2026 Verpfl.-Erm.	2025		2024	Gesamt- ausgabebedarf	bisher bereitgestellt	Amt	DVM
1	2	3 EUR	4 EUR	5 EUR	6 EUR	7 EUR	8 EUR	9		
	Einnahmen									
	Einnahmen	0		0	0,00					
	Ausgaben									
.9880	Zuschüsse für Baumaßnahmen Sportvereine	0	0	0	3.000,00	0	0			G5050
	Ausgaben	0	0	0	3.000,00	0	0			
	UAB 5500 Zu-/Überschuss	0		0	-3.000,00					
	Einnahmen	0		0	0,00					
	Ausgaben	0	0	0	3.000,00	0	0			
	AB 55 Zu-/Überschuss	0		0	-3.000,00					

B. Vermögenshaushalt - Einzelpläne

Gemeinde **2 Markt Gars a.Inn**
 Einzelplan **5 Gesundheit, Sport, Erholung**
 Abschnitt **56 Eigene Sportstätten**
 U-Abschnitt **5600**

Haushaltsstelle		Haushaltsansatz			Ergebnis der Jahresrechnung	Investitionen und Invest.-Förderungsmaßnahmen		Erläuterungen		
Nr.	Bezeichnung	2026	2026 Verpfl.-Erm.	2025		2024	Gesamt- ausgabebedarf	bisher bereitgestellt	Amt	DVM
1	2	3	4	5	6	7	8	9		
	Einnahmen									
.3610	Zuweisungen vom Freistaat Bayern <i>HHR: 45.000 € Für Förderung Flutlichtanlage</i>	0		0	-43.113,31					
.3620	Zuweisungen von anderen Gemeindeverbänden (Landkreis)	0		0	0,00					
	Einnahmen	0		0	-43.113,31					
	Ausgaben									
.9320	Erwerb von Grundstücken	0	0	0	658,20	0	0			G5050
.9400	Hochbaumaßnahmen	0	0	0	-40.429,26	120.000	0			G5050
.9500	Tiefbaumaßnahmen Sportzentrum	0	0	0	0,00	0	0			G5050
	Ausgaben	0	0	0	-39.771,06	120.000	0			
	UAB 5600 Zu-/Überschuss	0		0	-3.342,25					
	Einnahmen	0		0	-43.113,31					
	Ausgaben	0	0	0	-39.771,06	120.000	0			
	AB 56 Zu-/Überschuss	0		0	-3.342,25					
	Einnahmen	0		0	-43.113,31					
	Ausgaben	0	0	0	-27.484,30	120.000	0			
	EP 5 Zu-/Überschuss	0		0	-15.629,01					

B. Vermögenshaushalt - Einzelpläne

Gemeinde **2 Markt Gars a.Inn**
 Einzelplan **6 Bau- und Wohnungswesen, Verkehr**
 Abschnitt **61 Städtebauliche Planung, Städtebauförderung, Vermessung, Bauordnung**
 U-Abschnitt **6100 Städtebauliche Planung, Städtebauförderung, Bauleitplanung**

Haushaltsstelle		Haushaltsansatz			Ergebnis der Jahresrechnung	Investitionen und Invest.-Förderungsmaßnahmen		Erläuterungen		
Nr.	Bezeichnung	2026	2026 Verpfl.-Erm.	2025		2024	Gesamt- ausgabebedarf	bisher bereitgestellt	Amt	DVM
1	2	3	4	5	6	7	8	9		
	Einnahmen	0		0	0,00					
	Ausgaben									
.9300	Erwerb von Beteiligungen	0	0	0	0	0	0			
.9320	Erwerb von Grundstücken	0	0	0	0,00	0	0			G5100
.9500	Tiefbaumaßnahmen und andere Baumaßnahmen	0	0	2.500	0,00	2.500	0			G5100
	Ausgaben	0	0	2.500	0,00	2.500	0			
	UAB 6100 Zu-/Überschuss	0		-2.500	0,00					

B. Vermögenshaushalt - Einzelpläne

Gemeinde **2 Markt Gars a.Inn**
 Einzelplan **6 Bau- und Wohnungswesen, Verkehr**
 Abschnitt **61 Städtebauliche Planung, Städtebauförderung, Vermessung, Bauordnung**
 U-Abschnitt **6101 Städtebauförderungsmaßnahmen und Dorferneuerung**

Haushaltsstelle		Haushaltsansatz			Ergebnis der Jahresrechnung	Investitionen und Invest.- Förderungsmaßnahmen		Erläuterungen		
Nr.	Bezeichnung	2026	2026 Verpfl.-Erm.	2025		2024	Gesamt- ausgabebedarf	bisher bereitgestellt	Amt	DVM
1	2	3	4	5	6	7	8	9		
	Einnahmen									
.3610	Zuweisungen vom Freistaat Bayern	0		0	0,00					
	Einnahmen	0		0	0,00					
	Ausgaben									
.9500	Tiefbaumaßnahmen	0	0	0	0,00	0	0			G5100
	Ausgaben	0	0	0	0,00	0	0			
	UAB 6101 Zu-/Überschuss	0		0	0,00					
	Einnahmen	0		0	0,00					
	Ausgaben	0	0	2.500	0,00	2.500	0			
	AB 61 Zu-/Überschuss	0		-2.500	0,00					

B. Vermögenshaushalt - Einzelpläne

Gemeinde **2 Markt Gars a.Inn**
 Einzelplan **6 Bau- und Wohnungswesen, Verkehr**
 Abschnitt **62 Wohnungsbauförderung und Wohnungsfürsorge**
 U-Abschnitt **6200**

Haushaltsstelle		Haushaltsansatz			Ergebnis der Jahresrechnung	Investitionen und Invest.-Förderungsmaßnahmen		Erläuterungen		
Nr.	Bezeichnung	2026	2026	2025		2024	Gesamt- ausgabebedarf	bisher bereitgestellt	Amt	DVM
1	2	3	4	5	6	7	8	9		
	Einnahmen									
.3400	Veräußerung von Grundstücken	2.605.750		300.000	0,00					
	<i>Verkauf Grundstücke Schabinger Feld: 230.300 € (2303 m² á 100 €/m²)</i>									
	<i>Erschließungskosten Schabinger Feld: 541.205 € (2303 m² á 235 €/m²)</i>									
	<i>Verkauf Klosterfeld: 571.200 € (6.800 m² á 84 €/m²)</i>									
	<i>Erschließungskosten Klosterfeld: 1.020.000 € (6.800 m² á 150 €/m²)</i>									
	<i>Verkauf weiteres Grundstück: 200.000 €</i>									
	<i>Kaufpreisnachzahlungen: 43.000 €</i>									
	Einnahmen	2.605.750		300.000	0,00					
	Ausgaben									
.9320	Erwerb von Grundstücken	1.746.205	0	0	0,00	1.746.205	0			
	<i>Erschließungskosten Schabinger Feld: 541.205 € (2.303 m² á 235 €/m²)</i>									
	<i>Erschließungskosten Klosterfeld: 1.020.000 € (6.800 m² á ca. 150 €/m²)</i>									
	<i>Erwerb Wohnbaugrundstück: 185.000 €</i>									
	Ausgaben	1.746.205	0	0	0,00	1.746.205	0			
	UAB 6200 Zu-/Überschuss	859.545		300.000	0,00					
	Einnahmen	2.605.750		300.000	0,00					
	Ausgaben	1.746.205	0	0	0,00	1.746.205	0			
	AB 62 Zu-/Überschuss	859.545		300.000	0,00					

B. Vermögenshaushalt - Einzelpläne

Gemeinde **2 Markt Gars a.Inn**
 Einzelplan **6 Bau- und Wohnungswesen, Verkehr**
 Abschnitt **63 Gemeindestraßen**
 U-Abschnitt **6300 Gemeindestraßen**

Haushaltsstelle		Haushaltsansatz			Ergebnis der Jahresrechnung	Investitionen und Invest.-Förderungsmaßnahmen		Erläuterungen		
Nr.	Bezeichnung	2026	2026	2025		2024	Gesamt- ausgabebedarf	bisher bereitgestellt	Amt	DVM
1	2	3	4	5	6	7	8	9		
	Einnahmen									
.3400	Einnahmen aus Veräußerung von Grundstücken (allgemein)	0		1.000	100,00					
.3500	Beiträge und ähnl. Entgelte, Anliegerbeiträge	0		0	0,00					
.3610	Zuweisungen vom Freistaat Bayern	0		0	829,87					
.3613	Zuweisungen vom Freistaat Bayern (ab 2020 Straßenausbaupauschalen)	40.000		55.000	55.766,00					
.3670	Private Unternehmen Zuschüsse, Spenden	0		0	10.253,58					
.3680	Übrige Bereiche, Zuschüsse Spenden	0		0	0,00					
	Einnahmen	40.000		56.000	66.949,45					
	Ausgaben									
.9320	Erwerb von Grundstücken	15.000	0	12.000	6.446,50	42.000	0			G5150
.9350	Erwerb von beweglichen Sachen	0	0	0	0,00	0	0			G5150
.9500	Tiefbaumaßnahmen und andere Baumaßnahmen	16.500	0	0	-216.801,54	610.000	0			G5150
	<i>HHR: 3.600 €</i>									
	<i>Evtl. Sanierung Gehweg St 2353 Thambach - Hauptstraße - ca. 20.000 €</i>									
	Ausgaben	31.500	0	12.000	-210.355,04	652.000	0			
	UAB 6300 Zu-/Überschuss	8.500		44.000	277.304,49					

B. Vermögenshaushalt - Einzelpläne

Gemeinde **2 Markt Gars a.Inn**
 Einzelplan **6 Bau- und Wohnungswesen, Verkehr**
 Abschnitt **63 Gemeindestraßen**
 U-Abschnitt **6301 Gartenfeldsiedlung**

Haushaltsstelle		Haushaltsansatz			Ergebnis der Jahresrechnung	Investitionen und Invest.-Förderungsmaßnahmen		Erläuterungen		
Nr.	Bezeichnung	2026	2026 Verpfl.-Erm.	2025		2024	Gesamt- ausgabebedarf	bisher bereitgestellt	Amt	DVM
1	2	3 EUR	4 EUR	5 EUR	6 EUR	7 EUR	8 EUR	9		
	Einnahmen	0		0	0,00					
	Ausgaben									
.9500	Tiefbaumaßnahmen (Erneuerung Rosen-, Enzian-, Tulpen-, Nelkenstraße)	0	0	0	0,00	0	0			G5150
	Ausgaben	0	0	0	0,00	0	0			
	UAB 6301 Zu-/Überschuss	0		0	0,00					

B. Vermögenshaushalt - Einzelpläne

Gemeinde **2 Markt Gars a.Inn**
 Einzelplan **6 Bau- und Wohnungswesen, Verkehr**
 Abschnitt **63 Gemeindestraßen**
 U-Abschnitt **6302 Bahnübergänge, Brücke Krücklham und Straße**

Haushaltsstelle		Haushaltsansatz			Ergebnis der Jahresrechnung	Investitionen und Invest.-Förderungsmaßnahmen		Erläuterungen		
Nr.	Bezeichnung	2026	2026 Verpfl.-Erm.	2025		2024	Gesamt- ausgabebedarf	bisher bereitgestellt	Amt	DVM
1	2	3 EUR	4 EUR	5 EUR	6 EUR	7 EUR	8 EUR	9		
	Einnahmen									
.3500	Beiträge und ähnliche Entgelte	0		0	0,00					
.3610	Zuweisungen vom Freistaat Bayern	0		0	0,00					
	Einnahmen	0		0	0,00					
	Ausgaben									
.9320	Erwerb von Grundstücken	0	0	0	0,00	0	0			G5150
.9500	Tiefbaumaßnahmen	0	0	0	0,00	0	0			G5150
	Bahnbrücke und Bahnübergänge									
	Ausgaben	0	0	0	0,00	0	0			
	UAB 6302 Zu-/Überschuss	0		0	0,00					

B. Vermögenshaushalt - Einzelpläne

Gemeinde **2 Markt Gars a.Inn**
 Einzelplan **6 Bau- und Wohnungswesen, Verkehr**
 Abschnitt **63 Gemeindestraßen**
 U-Abschnitt **6304 ab 2001 Tiefbau Dorfern. Mittergars (vorher Grottensteig)**

Haushaltsstelle		Haushaltsansatz			Ergebnis der Jahresrechnung	Investitionen und Invest.-Förderungsmaßnahmen		Erläuterungen		
Nr.	Bezeichnung	2026	2026	2025		2024	Gesamt- ausgabebedarf	bisher bereitgestellt	Amt	DVM
1	2	3	4	5	6	7	8	9		
	Einnahmen									
.3400	Einnahmen aus der Veräußerung von Grundstücken	0		0	0,00					
.3610	Zuweisungen vom Freistaat Bayern	0		0	0,00					
	Einnahmen	0		0	0,00					
	Ausgaben									
.9320	Erwerb von Grundstücken	0	0	0	0,00	0	0			
.9500	Tiefbaumaßnahmen Dorferneuerung Mitterg.	0	0	0	0,00	0	0			G5150
	Ausgaben	0	0	0	0,00	0	0			
	UAB 6304 Zu-/Überschuss	0		0	0,00					

B. Vermögenshaushalt - Einzelpläne

Gemeinde **2 Markt Gars a.Inn**
 Einzelplan **6 Bau- und Wohnungswesen, Verkehr**
 Abschnitt **63 Gemeindestraßen**
 U-Abschnitt **6306 GV-Straße St. 2352 - Biburg - B 12**

Haushaltsstelle		Haushaltsansatz			Ergebnis der Jahresrechnung	Investitionen und Invest.-Förderungsmaßnahmen		Erläuterungen		
Nr.	Bezeichnung	2026	2026 Verpfl.-Erm.	2025		2024	Gesamt- ausgabebedarf	bisher bereitgestellt	Amt	DVM
1	2	3 EUR	4 EUR	5 EUR	6 EUR	7 EUR	8 EUR	9		
	Einnahmen									
.3610	Zuweisungen vom Freistaat Bayern	0		0	0,00					
.3620	Zuweisungen von anderen Gemeinden (Anteil Gemeinde Reichertsheim)	0		0	0,00					
	Einnahmen	0		0	0,00					
	Ausgaben									
.9500	Tiefbaumaßnahmen	0	0	0	0,00	0	0			G5150
	Ausgaben	0	0	0	0,00	0	0			
	UAB 6306 Zu-/Überschuss	0		0	0,00					

B. Vermögenshaushalt - Einzelpläne

Gemeinde **2 Markt Gars a.Inn**
 Einzelplan **6 Bau- und Wohnungswesen, Verkehr**
 Abschnitt **63 Gemeindestraßen**
 U-Abschnitt **6309 Klostervorplatz und Parkplatz (STÄDTEBAUFÖRDERUNG)**

Haushaltsstelle		Haushaltsansatz			Ergebnis der Jahresrechnung	Investitionen und Invest.-Förderungsmaßnahmen		Erläuterungen		
Nr.	Bezeichnung	2026	2026 Verpfl.-Erm.	2025		2024	Gesamt- ausgabebedarf	bisher bereitgestellt	Amt	DVM
1	2	3 EUR	4 EUR	5 EUR	6 EUR	7 EUR	8 EUR	9		
	Einnahmen									
.3610	Zuweisungen vom Freistaat Bayern	0		0	0,00					
	Einnahmen	0		0	0,00					
	Ausgaben									
.9500	Tiefbaumaßnahmen	0	0	0	0,00	0	0			G5150
	Ausgaben	0	0	0	0,00	0	0			
	UAB 6309 Zu-/Überschuss	0		0	0,00					

B. Vermögenshaushalt - Einzelpläne

Gemeinde **2 Markt Gars a.Inn**
 Einzelplan **6 Bau- und Wohnungswesen, Verkehr**
 Abschnitt **63 Gemeindestraßen**
 U-Abschnitt **6315 Straßen- und Wegebau im Rahmen Mühldorfer Netz**

Haushaltsstelle		Haushaltsansatz			Ergebnis der Jahresrechnung	Investitionen und Invest- Förderungsmaßnahmen		Erläuterungen		
Nr.	Bezeichnung	2026	2026 Verpfl.-Erm.	2025		2024	Gesamt- ausgabebedarf	bisher bereitgestellt	Amt	DVM
1	2	3	4	5	6	7	8	9		
		EUR	EUR	EUR	EUR	EUR	EUR			
	Einnahmen									
.3500	Beiträge und ähnl. Entgelte	0		0	0,00					
	Einnahmen	0		0	0,00					
	Ausgaben									
.9320	Erwerb von Grundstücken	0	0	0	0,00	0	0			G5150
.9500	Tiefbaumaßnahmen	0	0	0	0,00	0	0			G5150
	Hofzufahrten und Wirtschaftswege									
	Ausgaben	0	0	0	0,00	0	0			
	UAB 6315 Zu-/Überschuss	0		0	0,00					

B. Vermögenshaushalt - Einzelpläne

Gemeinde **2 Markt Gars a.Inn**
 Einzelplan **6 Bau- und Wohnungswesen, Verkehr**
 Abschnitt **63 Gemeindestraßen**
 U-Abschnitt **6316 Au a. Inn - Neuordnung des ehem. Wirtschaftshofs westlich des Klosterhofs**

Haushaltsstelle		Haushaltsansatz			Ergebnis der Jahresrechnung	Investitionen und Invest.-Förderungsmaßnahmen		Erläuterungen		
Nr.	Bezeichnung	2026	2026 Verpfl.-Erm.	2025		2024	Gesamt- ausgabebedarf	bisher bereitgestellt	Amt	DVM
1	2	3 EUR	4 EUR	5 EUR	6 EUR	7 EUR	8 EUR	9		
	Einnahmen									
.3520	Erschließungsbeiträge	0		0	0,00					
.3610	Zuweisungen vom Freistaat Bayern	0		0	0,00					
	Einnahmen	0		0	0,00					
	Ausgaben									
.9320	Erwerb von Grundstücken	0	0	0	0,00	0	0			G5150
.9500	Tiefbaumaßnahmen	0	0	0	0,00	0	0			G5150
	Ausgaben	0	0	0	0,00	0	0			
	UAB 6316 Zu-/Überschuss	0		0	0,00					

B. Vermögenshaushalt - Einzelpläne

Gemeinde **2 Markt Gars a.Inn**
 Einzelplan **6 Bau- und Wohnungswesen, Verkehr**
 Abschnitt **63 Gemeindestraßen**
 U-Abschnitt **6318 Freiwilliger Landtausch Agg und ÖFW**

Haushaltsstelle		Haushaltsansatz			Ergebnis der Jahresrechnung	Investitionen und Invest- Förderungsmaßnahmen		Erläuterungen		
Nr.	Bezeichnung	2026	2026 Verpfl.-Erm.	2025		2024	Gesamt- ausgabebedarf	bisher bereitgestellt	Amt	DVM
1	2	3	4	5	6	7	8	9		
	<i>GR-Beschluss v. 13.03.2018 lt. Tauschvereinbarung</i>									
	Einnahmen	0		0	0,00					
	Ausgaben									
.9500	Tiefbaumaßnahmen	0	0	0	0,00	45.000	0			
	Ausgaben	0	0	0	0,00	45.000	0			
	UAB 6318 Zu-/Überschuss	0		0	0,00					

B. Vermögenshaushalt - Einzelpläne

Gemeinde **2 Markt Gars a.Inn**
 Einzelplan **6 Bau- und Wohnungswesen, Verkehr**
 Abschnitt **63 Gemeindestraßen**
 U-Abschnitt **6319 Königswarter Brücke**

Haushaltsstelle		Haushaltsansatz			Ergebnis der Jahresrechnung	Investitionen und Invest.-Förderungsmaßnahmen		Erläuterungen		
Nr.	Bezeichnung	2026	2026 Verpfl.-Erm.	2025		2024	Gesamt- ausgabebedarf	bisher bereitgestellt	Amt	DVM
1	2	3 EUR	4 EUR	5 EUR	6 EUR	7 EUR	8 EUR	9		
	Einnahmen									
	Einnahmen	0		0	0,00					
	Ausgaben									
.9500	Tiefbaumaßnahmen	0	0	0	5.000,00	5.000	0			
	Ausgaben	0	0	0	5.000,00	5.000	0			
	UAB 6319 Zu-/Überschuss	0		0	-5.000,00					

B. Vermögenshaushalt - Einzelpläne

Gemeinde **2 Markt Gars a.Inn**
 Einzelplan **6 Bau- und Wohnungswesen, Verkehr**
 Abschnitt **63 Gemeindestraßen**
 U-Abschnitt **6320 Ortsstraße Graben**

Haushaltsstelle		Haushaltsansatz			Ergebnis der Jahresrechnung	Investitionen und Invest.-Förderungsmaßnahmen		Erläuterungen		
Nr.	Bezeichnung	2026	2026 Verpfl.-Erm.	2025		2024	Gesamt- ausgabebedarf	bisher bereitgestellt	Amt	DVM
1	2	3	4	5	6	7	8	9		
	Einnahmen	0		0	0,00					
	Ausgaben									
.9320	Erwerb von Grundstücken	0	0	0	12.000,00	12.000	0			
.9500	Tiefbaumaßnahmen	7.500	0	0	6.426,00	7.500	0			
	Ausgaben	7.500	0	0	18.426,00	19.500	0			
	UAB 6320 Zu-/Überschuss	-7.500		0	-18.426,00					

B. Vermögenshaushalt - Einzelpläne

Gemeinde **2 Markt Gars a.Inn**
 Einzelplan **6 Bau- und Wohnungswesen, Verkehr**
 Abschnitt **63 Gemeindestraßen**
 U-Abschnitt **6360 Erschließungsmaßnahmen Baugebiet Lengmoos III**

Haushaltsstelle		Haushaltsansatz			Ergebnis der Jahresrechnung	Investitionen und Invest.- Förderungsmaßnahmen		Erläuterungen		
Nr.	Bezeichnung	2026	2026 Verpfl.-Erm.	2025		2024	Gesamt- ausgabebedarf	bisher bereitgestellt	Amt	DVM
1	2	3	4	5	6	7	8	9		
		EUR	EUR	EUR	EUR	EUR	EUR			
	Einnahmen									
.3520	Erschließungsbeiträge	0		0	0,00					
	Einnahmen	0		0	0,00					
	Ausgaben									
.9320	Erwerb von Grundstücken	0	0	0	0,00	0	0			G5150
.9500	Tiefbaumaßnahmen	0	0	0	0,00	0	0			G5150
	Ausgaben	0	0	0	0,00	0	0			
	UAB 6360 Zu-/Überschuss	0		0	0,00					

B. Vermögenshaushalt - Einzelpläne

Gemeinde **2 Markt Gars a.Inn**
 Einzelplan **6 Bau- und Wohnungswesen, Verkehr**
 Abschnitt **63 Gemeindestraßen**
 U-Abschnitt **6361 Erschließung Baugebiet Au a. Inn "Am Klosterfeld"**

Haushaltsstelle		Haushaltsansatz			Ergebnis der Jahresrechnung	Investitionen und Invest.-Förderungsmaßnahmen		Erläuterungen		
Nr.	Bezeichnung	2026	2026 Verpfl.-Erm.	2025		2024	Gesamt- ausgabebedarf	bisher bereitgestellt	Amt	DVM
1	2	3 EUR	4 EUR	5 EUR	6 EUR	7 EUR	8 EUR	9		
	Einnahmen									
.3520	Erschließungsbeiträge	0		0	0,00					
	Einnahmen	0		0	0,00					
	Ausgaben									
.9500	Tiefbaumaßnahmen	0	0	0	0,00	0	0			G5150
	Ausgaben	0	0	0	0,00	0	0			
	UAB 6361 Zu-/Überschuss	0		0	0,00					

B. Vermögenshaushalt - Einzelpläne

Gemeinde **2 Markt Gars a.Inn**
 Einzelplan **6 Bau- und Wohnungswesen, Verkehr**
 Abschnitt **63 Gemeindestraßen**
 U-Abschnitt **6363 Erschließung Baugebiet Volksfestwiese**

Haushaltsstelle		Haushaltsansatz			Ergebnis der Jahresrechnung	Investitionen und Invest.- Förderungsmaßnahmen		Erläuterungen		
Nr.	Bezeichnung	2026	2026 Verpfl.-Erm.	2025		2024	Gesamt- ausgabebedarf	bisher bereitgestellt	Amt	DVM
1	2	3 EUR	4 EUR	5 EUR	6 EUR	7 EUR	8 EUR	9		
	Einnahmen									
	Einnahmen	0		0	0,00					
	Ausgaben									
.9320	Erwerb von Grundstücken	0	0	0	0,00	0	0			
.9500	Tiefbaumaßnahmen	0	0	0	0,00	0	0			G5150
	Ausgaben	0	0	0	0,00	0	0			
	UAB 6363 Zu-/Überschuss	0		0	0,00					

B. Vermögenshaushalt - Einzelpläne

Gemeinde **2 Markt Gars a.Inn**
 Einzelplan **6 Bau- und Wohnungswesen, Verkehr**
 Abschnitt **63 Gemeindestraßen**
 U-Abschnitt **6366 Kerschbaum**

Haushaltsstelle		Haushaltsansatz			Ergebnis der Jahresrechnung	Investitionen und Invest.-Förderungsmaßnahmen		Erläuterungen		
Nr.	Bezeichnung	2026	2026 Verpfl.-Erm.	2025		2024	Gesamt- ausgabebedarf	bisher bereitgestellt	Amt	DVM
1	2	3 EUR	4 EUR	5 EUR	6 EUR	7 EUR	8 EUR	9		
	Einnahmen									
.3500	Beiträge und ähnl. Entgelte	0		0	0,00					
	Einnahmen	0		0	0,00					
	Ausgaben									
.9320	Erwerb von Grundstücken	0	0	0	0,00	0	0			G5150
.9500	Tiefbaumaßnahmen (Straße Kerschbaum)	0	0	0	0,00	0	0			G5150
	Ausgaben	0	0	0	0,00	0	0			
	UAB 6366 Zu-/Überschuss	0		0	0,00					

B. Vermögenshaushalt - Einzelpläne

Gemeinde **2 Markt Gars a.Inn**
 Einzelplan **6 Bau- und Wohnungswesen, Verkehr**
 Abschnitt **63 Gemeindestraßen**
 U-Abschnitt **6367 Erschließung BG Waldrand und Kamming (Gars-Bahnhof)**

Haushaltsstelle		Haushaltsansatz			Ergebnis der Jahresrechnung	Investitionen und Invest.-Förderungsmaßnahmen		Erläuterungen		
Nr.	Bezeichnung	2026	2026	2025		2024	Gesamt- ausgabebedarf	bisher bereitgestellt	Amt	DVM
1	2	3	4	5	6	7	8	9		
		EUR	EUR	EUR	EUR	EUR	EUR			
	Einnahmen									
.3520	Erschließungsbeiträge	0		0	0,00					
	Einnahmen	0		0	0,00					
	Ausgaben									
.9500	Tiefbaumaßnahmen	0	0	0	0,00	0	0			G5150
.9600	Betriebsanlagen (Straßenbeleuchtung)	0	0	0	0,00	0	0			
	Ausgaben	0	0	0	0,00	0	0			
	UAB 6367 Zu-/Überschuss	0		0	0,00					
	Einnahmen	40.000		56.000	66.949,45					
	Ausgaben	39.000	0	12.000	-186.929,04	721.500	0			
	AB 63 Zu-/Überschuss	1.000		44.000	253.878,49					

B. Vermögenshaushalt - Einzelpläne

Gemeinde **2 Markt Gars a.Inn**
 Einzelplan **6 Bau- und Wohnungswesen, Verkehr**
 Abschnitt **67 Straßenbeleuchtung und -reinigung**
 U-Abschnitt **6700 Straßenbeleuchtung**

Haushaltsstelle		Haushaltsansatz			Ergebnis der Jahresrechnung	Investitionen und Invest.-Förderungsmaßnahmen		Erläuterungen		
Nr.	Bezeichnung	2026	2026 Verpfl.-Erm.	2025		2024	Gesamt- ausgabebedarf	bisher bereitgestellt	Amt	DVM
1	2	3 EUR	4 EUR	5 EUR	6 EUR	7 EUR	8 EUR	9		
	Einnahmen									
.3600	Bundesförderung	0		0	0,00					
	Einnahmen	0		0	0,00					
	Ausgaben									
.9400	Hochbaumaßnahmen	0	0	0	0,00	15.000	0			G5150/ E6700
	Ausgaben	0	0	0	0,00	15.000	0			
	UAB 6700 Zu-/Überschuss	0		0	0,00					
	Einnahmen	0		0	0,00					
	Ausgaben	0	0	0	0,00	15.000	0			
	AB 67 Zu-/Überschuss	0		0	0,00					

B. Vermögenshaushalt - Einzelpläne

Gemeinde **2 Markt Gars a.Inn**
 Einzelplan **6 Bau- und Wohnungswesen, Verkehr**
 Abschnitt **68 Parkeinrichtungen**
 U-Abschnitt **6800 Parkplätze (Städtebauförderung)**

Haushaltsstelle		Haushaltsansatz			Ergebnis der Jahresrechnung	Investitionen und Invest.-Förderungsmaßnahmen		Erläuterungen		
Nr.	Bezeichnung	2026	2026	2025		2024	Gesamt- ausgabebedarf	bisher bereitgestellt	Amt	DVM
1	2	3	4	5	6	7	8	9		
	Einnahmen									
.3610	Zuweisungen vom Freistaat Bayern	15.000		15.000	0,00					
	Einnahmen	15.000		15.000	0,00					
	Ausgaben									
.9320	Erwerb von Grundstücken	0	0	0	0,00	0	0			G5200
.9400	Hochbaumaßnahmen	0	0	0	0,00	0	0			G5200
.9500	Tiefbaumaßnahmen	0	0	0	25.000,00	25.000	0			G5200
	<i>HHR: 25.000 € für Parkraumkonzepte: Marktplatz Gars a.Inn ca. 17.000 €, Au am Inn ca. 8.000 €</i>									
	Ausgaben	0	0	0	25.000,00	25.000	0			
	UAB 6800 Zu-/Überschuss	15.000		15.000	-25.000,00					
	Einnahmen	15.000		15.000	0,00					
	Ausgaben	0	0	0	25.000,00	25.000	0			
	AB 68 Zu-/Überschuss	15.000		15.000	-25.000,00					

B. Vermögenshaushalt - Einzelpläne

Gemeinde **2 Markt Gars a.Inn**
 Einzelplan **6 Bau- und Wohnungswesen, Verkehr**
 Abschnitt **69 Wasserläufe, Wasserbau**
 U-Abschnitt **6900 Wasserläufe, Wasserbau - Bachverbauungen**

Haushaltsstelle		Haushaltsansatz			Ergebnis der Jahresrechnung	Investitionen und Invest.-Förderungsmaßnahmen		Erläuterungen		
Nr.	Bezeichnung	2026	2026	2025		2024	Gesamt- ausgabebedarf	bisher bereitgestellt	Amt	DVM
1	2	3	4	5	6	7	8	9		
	Einnahmen									
.3500	Beiträge und ähnl. Entgelte	0		0	0,00					
.3610	Zuschuß vom Freistaat Bayern	0		0	0,00					
	Einnahmen	0		0	0,00					
	Ausgaben									
.9320	Erwerb von Grundstücken	0	0	0	0,00	0	0			G5250
.9500	Tiefbaumaßnahmen und and. Baumaßnahmen	0	0	0	0,00	0	0			G5250
.9830	Umlage an Zweckverbände für Investitionen	0	0	0	0,00	0	0			G5250
	Ausgaben	0	0	0	0,00	0	0			
	UAB 6900 Zu-/Überschuss	0		0	0,00					
	Einnahmen	0		0	0,00					
	Ausgaben	0	0	0	0,00	0	0			
	AB 69 Zu-/Überschuss	0		0	0,00					
	Einnahmen	2.660.750		371.000	66.949,45					
	Ausgaben	1.785.205	0	14.500	-161.929,04	2.510.205	0			
	EP 6 Zu-/Überschuss	875.545		356.500	228.878,49					

B. Vermögenshaushalt - Einzelpläne

Gemeinde **2 Markt Gars a.Inn**
 Einzelplan **7 Öffentliche Einrichtungen, Wirtschaftsförderung**
 Abschnitt **70 Abwasserbeseitigung**
 U-Abschnitt **7000 Abwasserbeseitigung**

Haushaltsstelle		Haushaltsansatz			Ergebnis der Jahresrechnung	Investitionen und Invest.-Förderungsmaßnahmen		Erläuterungen		
Nr.	Bezeichnung	2026	2026	2025		2024	Gesamt- ausgabebedarf	bisher bereitgestellt	Amt	DVM
1	2	3	4	5	6	7	8	9		
		EUR	EUR	EUR	EUR	EUR	EUR			
	Einnahmen									
.3010	Zuführung vom VwHH	524.317		0	0					U1970
	Sonderrücklage									
.3060	Zuführung vom VWHH	741.759		0	0					
	Sonderrücklage Kläranlage									
.3400	Einnahmen aus der	0		0	0,00					
	Veräußerung des Anlagevermögens									
.3450	Einnahmen aus der Veräußerung von	0		0	0,00					
	beweglichen Sachen									
.3530	Beiträge Abwasserbeseitigung	25.000		60.000	71.720,55					
	<i>Investitionskostenanteil Gemeinde Unterreit, Herstellungsbeiträge</i>									
.3610	Zuschüsse vom Freistaat Bayern	0		0	0,00					
.3620	Investitionskostenbeteiligung von Gde.	0		0	0,00					
	Unterreit (Einleitung Wang-Elsbeth)									
	Einnahmen	1.291.076		60.000	71.720,55					
	Ausgaben									
.9110	Zuführung an Sonderrücklage	524.317	0	0	0	0	0			U1970
.9160	Zuführung an Rücklage	741.759	0	0	0	0	0			
	Sonderrücklage Kläranlage									
.9320	Erwerb von Grundstücken	0	0	0	10,00	0	0			G5300
.9340	Anlagenbuchhaltung, Geschossflächener-	0	0	0	0,00	142.000	0			G5300
	mittlung									
.9350	Abwasserbeseitigung Erwerb von bewegl.	3.000	0	10.000	8.629,18	53.500	0			G7000
	Sachen des Anlagevermögens									
.9400	Hochbaumaßnahmen	0	0	75.000	0,00	80.000	0			G5300
	<i>HHR: 47.000 € Druckbehälter für Pumpstationen Wörth, Stadl und Agg</i>									
.9401	Erweiterung Kläranlage und	30.000	0	30.000	0,00	450.000	0			G5300
	Planungskosten									
	<i>HHRest aus 2023: 19.931,57 €</i>									
.9500	Tiefbaumaßnahmen und and. Baumaßnahmen	0	0	0	11.639,50	55.000	0			G5300
.9820	Investitionskostenbeteiligung an	98.000	0	0	0,00	98.000	0			
	Markt Haag i. OB (Einleitung Lengmoos)									
	Ausgaben	1.397.076	0	115.000	20.278,68	878.500	0			
	UAB 7000 Zu-/Überschuss	-106.000		-55.000	51.441,87					

B. Vermögenshaushalt - Einzelpläne

Gemeinde **2 Markt Gars a.Inn**
 Einzelplan **7 Öffentliche Einrichtungen, Wirtschaftsförderung**
 Abschnitt **70 Abwasserbeseitigung**
 U-Abschnitt **7001 Gartenfeldsiedlung**

Haushaltsstelle		Haushaltsansatz			Ergebnis der Jahresrechnung	Investitionen und Invest.- Förderungsmaßnahmen		Erläuterungen		
Nr.	Bezeichnung	2026	2026 Verpfl.-Erm.	2025		2024	Gesamt- ausgabebedarf	bisher bereitgestellt	Amt	DVM
1	2	3 EUR	4 EUR	5 EUR	6 EUR	7 EUR	8 EUR	9		
	Einnahmen	0		0	0,00					
	Ausgaben									
.9500	Tiefbaumaßnahmen (Kanalsanierung Rosen-, Enzian-, Tulpen- und Nelkenstraße)	0	0	0	0,00	0	0			G5300
	Ausgaben	0	0	0	0,00	0	0			
	UAB 7001 Zu-/Überschuss	0		0	0,00					

B. Vermögenshaushalt - Einzelpläne

Gemeinde **2 Markt Gars a.Inn**
 Einzelplan **7 Öffentliche Einrichtungen, Wirtschaftsförderung**
 Abschnitt **70 Abwasserbeseitigung**
 U-Abschnitt **7009 Kanal Baugebiet Volksfestwiese**

Haushaltsstelle		Haushaltsansatz			Ergebnis der Jahresrechnung	Investitionen und Invest.-Förderungsmaßnahmen		Erläuterungen		
Nr.	Bezeichnung	2026	2026 Verpfl.-Erm.	2025		2024	Gesamt- ausgabebedarf	bisher bereitgestellt	Amt	DVM
1	2	3 EUR	4 EUR	5 EUR	6 EUR	7 EUR	8 EUR	9		
	Einnahmen									
.3500	Beiträge	0		0	0,00					
	Einnahmen	0		0	0,00					
	Ausgaben									
.9535	Tiefbaumaßnahmen Abwasserbeseitigung	0	0	0	0,00	0	0			G5300
	Ausgaben	0	0	0	0,00	0	0			
	UAB 7009 Zu-/Überschuss	0		0	0,00					

B. Vermögenshaushalt - Einzelpläne

Gemeinde **2 Markt Gars a.Inn**
 Einzelplan **7 Öffentliche Einrichtungen, Wirtschaftsförderung**
 Abschnitt **70 Abwasserbeseitigung**
 U-Abschnitt **7015 Entwässerung BA 22 (Stampfl, Spielleiten, Fenzl/Brunner)**

Haushaltsstelle		Haushaltsansatz			Ergebnis der Jahresrechnung	Investitionen und Invest.-Förderungsmaßnahmen		Erläuterungen		
Nr.	Bezeichnung	2026	2026 Verpfl.-Erm.	2025		2024	Gesamt- ausgabebedarf	bisher bereitgestellt	Amt	DVM
1	2	3	4	5	6	7	8	9		
	Einnahmen									
.3500	Beiträge und ähnl. Entgelte	0		0	0,00					
.3610	Zuweisungen vom Freistaat Bayern	0		0	0,00					
	Einnahmen	0		0	0,00					
	Ausgaben									
.9500	Tiefbaumaßnahmen	0	0	0	0,00	0	0			G5300
	Abwasserbeseitigung BA 22									
	Ausgaben	0	0	0	0,00	0	0			
	UAB 7015 Zu-/Überschuss	0		0	0,00					

B. Vermögenshaushalt - Einzelpläne

Gemeinde **2 Markt Gars a.Inn**
 Einzelplan **7 Öffentliche Einrichtungen, Wirtschaftsförderung**
 Abschnitt **70 Abwasserbeseitigung**
 U-Abschnitt **7018 BA 20 (Daumoos, Stadel, Agg, Wörth, Reisleite)**

Haushaltsstelle		Haushaltsansatz			Ergebnis der Jahresrechnung	Investitionen und Invest.-Förderungsmaßnahmen		Erläuterungen		
Nr.	Bezeichnung	2026	2026	2025		2024	Gesamt-ausgabebedarf	bisher bereitgestellt	Amt	DVM
1	2	3	4	5	6	7	8	9		
	Einnahmen									
.3500	Beiträge und ähnl. Entgelte BA 20 (Daumoos,Stadel,Agg,Wörth,Reisl.)	0		0	0,00					
.3610	Zuweisungen vom Freistaat Bayern	0		0	0,00					
	Einnahmen	0		0	0,00					
	Ausgaben									
.9500	Tiefbaumaßnahmen BA 20 (Daumoos,Stadel,Wörth,Agg,Reiseleite)	0	0	0	0,00	0	0			G5300
	Ausgaben	0	0	0	0,00	0	0			
	UAB 7018 Zu-/Überschuss	0		0	0,00					

B. Vermögenshaushalt - Einzelpläne

Gemeinde **2 Markt Gars a.Inn**
 Einzelplan **7 Öffentliche Einrichtungen, Wirtschaftsförderung**
 Abschnitt **70 Abwasserbeseitigung**
 U-Abschnitt **7019 BA 16 (Kerschbaum, Hampersberg, Zollner)**

Haushaltsstelle		Haushaltsansatz			Ergebnis der Jahresrechnung	Investitionen und Invest.- Förderungsmaßnahmen		Erläuterungen		
Nr.	Bezeichnung	2026	2026 Verpfl.-Erm.	2025		2024	Gesamt- ausgabebedarf	bisher bereitgestellt	Amt	DVM
1	2	3	4	5	6	7	8	9		
	Einnahmen									
.3610	Zuweisungen vom Freistaat Bayern (Kerschbaum, Hampersberg)	0		0	0,00					
	Einnahmen	0		0	0,00					
	Ausgaben									
.9500	Tiefbaumaßnahmen	0	0	0	0,00	0	0			G5300
	Ausgaben	0	0	0	0,00	0	0			
	UAB 7019 Zu-/Überschuss	0		0	0,00					

B. Vermögenshaushalt - Einzelpläne

Gemeinde **2 Markt Gars a.Inn**
 Einzelplan **7 Öffentliche Einrichtungen, Wirtschaftsförderung**
 Abschnitt **70 Abwasserbeseitigung**
 U-Abschnitt **7020 BA 13 Lengmoos + Aussenber., ab 2013 Baugebiet Lengmoos III, 2015 GE Lengmoos**

Haushaltsstelle		Haushaltsansatz			Ergebnis der Jahresrechnung	Investitionen und Invest.-Förderungsmaßnahmen		Erläuterungen		
Nr.	Bezeichnung	2026	2026	2025		2024	Gesamt-ausgabebedarf	bisher bereitgestellt	Amt	DVM
1	2	3	4	5	6	7	8	9		
	Einnahmen									
.3610	Zuweisungen vom Freistaat Bayern	0		0	0,00					
	Einnahmen	0		0	0,00					
	Ausgaben									
.9500	Tiefbaumaßnahmen	0	0	0	0,00	0	0			G5300
	Ausgaben	0	0	0	0,00	0	0			
	UAB 7020 Zu-/Überschuss	0		0	0,00					

B. Vermögenshaushalt - Einzelpläne

Gemeinde **2 Markt Gars a.Inn**
 Einzelplan **7 Öffentliche Einrichtungen, Wirtschaftsförderung**
 Abschnitt **70 Abwasserbeseitigung**
 U-Abschnitt **7021 Baugeb. Klosterfeld Au a. Inn**

Haushaltsstelle		Haushaltsansatz			Ergebnis der Jahresrechnung	Investitionen und Invest.-Förderungsmaßnahmen		Erläuterungen		
Nr.	Bezeichnung	2026	2026 Verpfl.-Erm.	2025		2024	Gesamt- ausgabebedarf	bisher bereitgestellt	Amt	DVM
1	2	3 EUR	4 EUR	5 EUR	6 EUR	7 EUR	8 EUR	9		
	Einnahmen									
.3500	Beiträge und ähnl. Entgelte	0		0	0,00					
	Einnahmen	0		0	0,00					
	Ausgaben									
	Ausgaben	0	0	0	0,00	0	0			
	UAB 7021 Zu-/Überschuss	0		0	0,00					

B. Vermögenshaushalt - Einzelpläne

Gemeinde **2 Markt Gars a.Inn**
 Einzelplan **7 Öffentliche Einrichtungen, Wirtschaftsförderung**
 Abschnitt **70 Abwasserbeseitigung**
 U-Abschnitt **7023 Kanal Baugebiete Waldrand und Kaming (Gars-Bahnhof)**

Haushaltsstelle		Haushaltsansatz			Ergebnis der Jahresrechnung	Investitionen und Invest.-Förderungsmaßnahmen		Erläuterungen		
Nr.	Bezeichnung	2026	2026 Verpfl.-Erm.	2025		2024	Gesamt- ausgabebedarf	bisher bereitgestellt	Amt	DVM
1	2	3 EUR	4 EUR	5 EUR	6 EUR	7 EUR	8 EUR	9		
	Einnahmen									
.3520	Erschließungsbeiträge	0		0	0,00					
	Einnahmen	0		0	0,00					
	Ausgaben									
.9500	Tiefbaumaßnahmen	0	0	0	0,00	0	0			G5300
	Ausgaben	0	0	0	0,00	0	0			
	UAB 7023 Zu-/Überschuss	0		0	0,00					

B. Vermögenshaushalt - Einzelpläne

Gemeinde **2 Markt Gars a.Inn**
 Einzelplan **7 Öffentliche Einrichtungen, Wirtschaftsförderung**
 Abschnitt **70 Abwasserbeseitigung**
 U-Abschnitt **7030 PW Mittergarser Str. und gem. mit Unterreit genutzter Kanal in Gars-Bhf.**

Haushaltsstelle		Haushaltsansatz			Ergebnis der Jahresrechnung	Investitionen und Invest.-Förderungsmaßnahmen		Erläuterungen		
Nr.	Bezeichnung	2026	2026	2025		2024	Gesamt-ausgabebedarf	bisher bereitgestellt	Amt	DVM
1	2	3	4	5	6	7	8	9		
		EUR	EUR	EUR	EUR	EUR	EUR			
	<i>Sh. §§ 4 und 5 Zweckvereinbarung: PW und Kanal von Einleitungsstelle in Gars-Bahnhof bis zur Kläranlage</i>									
	Einnahmen									
.3530	Beiträge Abwasserbeseitigung (Kostenanteil Gemeinde Unterreit)	0		0	0,00					
	Einnahmen	0		0	0,00					
	Ausgaben									
.9500	Tiefbaumaßnahmen	0	0	0	0,00	0	0			
	Ausgaben	0	0	0	0,00	0	0			
	UAB 7030 Zu-/Überschuss	0		0	0,00					
	Einnahmen	1.291.076		60.000	71.720,55					
	Ausgaben	1.397.076	0	115.000	20.278,68	878.500	0			
	AB 70 Zu-/Überschuss	-106.000		-55.000	51.441,87					

B. Vermögenshaushalt - Einzelpläne

Gemeinde **2 Markt Gars a.Inn**
 Einzelplan **7 Öffentliche Einrichtungen, Wirtschaftsförderung**
 Abschnitt **73 Märkte**
 U-Abschnitt **7300**

Haushaltsstelle		Haushaltsansatz			Ergebnis der Jahresrechnung	Investitionen und Invest.-Förderungsmaßnahmen		Erläuterungen		
Nr.	Bezeichnung	2026	2026	2025		2024	Gesamt- ausgabebedarf	bisher bereitgestellt	Amt	DVM
1	2	3	4	5	6	7	8	9		
	Einnahmen	0		0	0,00					
	Ausgaben									
.9400	Hochbaumaßnahmen	0	0	0	0	0	0			
	Ausgaben	0	0	0	0,00	0	0			
	UAB 7300 Zu-/Überschuss	0		0	0,00					
	Einnahmen	0		0	0,00					
	Ausgaben	0	0	0	0,00	0	0			
	AB 73 Zu-/Überschuss	0		0	0,00					

B. Vermögenshaushalt - Einzelpläne

Gemeinde **2 Markt Gars a.Inn**
 Einzelplan **7 Öffentliche Einrichtungen, Wirtschaftsförderung**
 Abschnitt **75 Bestattungswesen**
 U-Abschnitt **7500**

Haushaltsstelle		Haushaltsansatz			Ergebnis der Jahresrechnung	Investitionen und Invest.-Förderungsmaßnahmen		Erläuterungen		
Nr.	Bezeichnung	2026	2026	2025		2024	Gesamt- ausgabebedarf	bisher bereitgestellt	Amt	DVM
1	2	EUR	EUR	EUR	EUR	EUR	EUR	9		
	Einnahmen									
.3500	Beiträge und ähnl. Entgelte	0		0	0,00					
	Einnahmen	0		0	0,00					
	Ausgaben									
.9320	Erwerb von Grundstücken	0	0	0	0,00	0	0			G5350
.9350	Erwerb von bewegl. Sachen des Anlagevermögens	0	0	0	0,00	0	0			G5350
.9400	Hochbaumaßnahmen	0	0	0	0,00	0	0			G5350
	<i>HHR: 33.562,66 € für Friedhofsmauer, wird wohl nicht umgesetzt.</i>									
	<i>Änderung Umennische von 6 Große in 12 kleine ca. 5.000 €</i>									
	<i>Umenstelen ca. 5.000 €</i>									
	<i>Überdachung für Mülltonnen ca. 3.000 €</i>									
.9501	Tiefbaumaßnahmen und and. Baumaßnahmen	6.000	0	10.000	0,00	46.000	0			G5350
	<i>HHR: 12.800 €</i>									
	<i>Herstellung Wege ca. 13.800 €</i>									
	<i>Rosengrab ca. 5.000 €</i>									
	Ausgaben	6.000	0	10.000	0,00	46.000	0			
	UAB 7500 Zu-/Überschuss	-6.000		-10.000	0,00					
	Einnahmen	0		0	0,00					
	Ausgaben	6.000	0	10.000	0,00	46.000	0			
	AB 75 Zu-/Überschuss	-6.000		-10.000	0,00					

B. Vermögenshaushalt - Einzelpläne

Gemeinde **2 Markt Gars a.Inn**
 Einzelplan **7 Öffentliche Einrichtungen, Wirtschaftsförderung**
 Abschnitt **76 Sonstige öffentliche Einrichtungen**
 U-Abschnitt **7630 Dorfhaus Mittergars**

Haushaltsstelle		Haushaltsansatz			Ergebnis der Jahresrechnung	Investitionen und Invest.-Förderungsmaßnahmen		Erläuterungen		
Nr.	Bezeichnung	2026	2026 Verpfl.-Erm.	2025		2024	Gesamt- ausgabebedarf	bisher bereitgestellt	Amt	DVM
1	2	3 EUR	4 EUR	5 EUR	6 EUR	7 EUR	8 EUR	9		
	Einnahmen									
.3610	Zuweisungen vom Freistaat Bayern (Dorfhaus Mittergars)	0		0	0,00					
.3670	Übrige Bereiche Zuschüsse, Spenden	0		0	0,00					
	Einnahmen	0		0	0,00					
	Ausgaben									
.9350	Erwerb von bewegl. Sachen des Anlagevermögens (Dorfhaus Mittergars)	0	0	0	0,00	0	0			G5400
.9400	Hochbaumaßnahmen Dorfhaus Mittergars	0	0	0	0,00	0	0			G5400
	Ausgaben	0	0	0	0,00	0	0			
	UAB 7630 Zu-/Überschuss	0		0	0,00					

B. Vermögenshaushalt - Einzelpläne

Gemeinde **2 Markt Gars a.Inn**
 Einzelplan **7 Öffentliche Einrichtungen, Wirtschaftsförderung**
 Abschnitt **76 Sonstige öffentliche Einrichtungen**
 U-Abschnitt **7631 Zehentstadel Au a. Inn**

Haushaltsstelle		Haushaltsansatz			Ergebnis der Jahresrechnung	Investitionen und Invest.-Förderungsmaßnahmen		Erläuterungen		
Nr.	Bezeichnung	2026	2026	2025		2024	Gesamt-ausgabebedarf	bisher bereitgestellt	Amt	DVM
1	2	EUR	EUR	EUR	EUR	EUR	EUR	9		
	Einnahmen									
.3610	Zuweisungen vom Freistaat Bayern	0		0	0,00					
.3620	Zuweisungen von anderen Gemeindeverbänden (Landkreis und Bezirk)	0		0	0,00					
.3670	Übrige Bereiche Zuschüsse, Spenden Zehentstadel Au a. Inn	0		0	0,00					
	Einnahmen	0		0	0,00					
	Ausgaben									
.9320	Erwerb von Grundstücken	0	0	0	0,00	0	0			G5400
.9350	Erwerb von bewegl. Sachen des Anlagevermögens	0	0	0	0,00	0	0			G5400
.9400	Hochbaumaßnahmen <i>HHR: 1.500 € für Beleuchtung</i>	0	0	0	0,00	0	0			G5400
.9500	Tiefbaumaßnahmen	0	0	0	0,00	0	0			G5400
	Ausgaben	0	0	0	0,00	0	0			
	UAB 7631 Zu-/Überschuss	0		0	0,00					

B. Vermögenshaushalt - Einzelpläne

Gemeinde **2 Markt Gars a.Inn**
 Einzelplan **7 Öffentliche Einrichtungen, Wirtschaftsförderung**
 Abschnitt **76 Sonstige öffentliche Einrichtungen**
 U-Abschnitt **7632 Dorfhaus Lengmoos**

Haushaltsstelle		Haushaltsansatz			Ergebnis der Jahresrechnung	Investitionen und Invest.-Förderungsmaßnahmen		Erläuterungen		
Nr.	Bezeichnung	2026	2026	2025		2024	Gesamt- ausgabebedarf	bisher bereitgestellt	Amt	DVM
1	2	EUR	EUR	EUR	EUR	EUR	EUR	9		
	Einnahmen									
.3610	Zuweisungen vom Freistaat Bayern	0		0	0,00					
.3670	Übrige Bereiche Zuschüsse, Spenden	0		0	0,00					
	Einnahmen	0		0	0,00					
	Ausgaben									
.9320	Erwerb von Grundstücken	0	0	0	0,00	0	0			G5400
.9350	Erwerb von bewegl. Sachen des Anlagevermögens	0	0	0	0,00	0	0			G5400
.9400	Hochbaumaßnahmen	0	0	0	0,00	0	0			G5400
	Ausgaben	0	0	0	0,00	0	0			
	UAB 7632 Zu-/Überschuss	0		0	0,00					

B. Vermögenshaushalt - Einzelpläne

Gemeinde **2 Markt Gars a.Inn**
 Einzelplan **7 Öffentliche Einrichtungen, Wirtschaftsförderung**
 Abschnitt **76 Sonstige öffentliche Einrichtungen**
 U-Abschnitt **7633 Gemeindehaus "Alte Grundschule" - Gebäudeteil Markt**

Haushaltsstelle		Haushaltsansatz			Ergebnis der Jahresrechnung	Investitionen und Invest.-Förderungsmaßnahmen		Erläuterungen		
Nr.	Bezeichnung	2026	2026	2025		2024	Gesamt- ausgabebedarf	bisher bereitgestellt	Amt	DVM
1	2	3	4	5	6	7	8	9		
	Einnahmen									
.3600	Bundesförderung	80.000		0	623.060,00					
	<i>Städtebauförderung: 600.000 €</i>									
	<i>Städtebauförderung Außenanlagen: 81.000 €</i>									
	<i>KFW anteilig: 670.060 € (37,93 % aus 1.766.560 €)</i>									
	<i>bereits ausbezahlt: 145.000 €</i>									
	<i>HHR: 1.206.060 €</i>									
	<i>Ansatz 2026:</i>									
	<i>LEADER Förderung: 23.000 €</i>									
	<i>Nachförderung Städtebau: 57.000 €</i>									
.3610	Zuweisungen vom Freistaat Bayern	0		0	0,00					
	Einnahmen	80.000		0	623.060,00					
	Ausgaben									
.9350	Erwerb von bewegl. Sachen des Anlagevermögens	0	0	0	40.000,00	0	0			
.9400	Hochbaumaßnahmen	0	0	0	1.278.973,91	0	0			
	<i>HHR: 582.600 €</i>									
	Ausgaben	0	0	0	1.318.973,91	0	0			
	UAB 7633 Zu-/Überschuss	80.000		0	-695.913,91					
	Einnahmen	80.000		0	623.060,00					
	Ausgaben	0	0	0	1.318.973,91	0	0			
	AB 76 Zu-/Überschuss	80.000		0	-695.913,91					

B. Vermögenshaushalt - Einzelpläne

Gemeinde **2 Markt Gars a.Inn**
 Einzelplan **7 Öffentliche Einrichtungen, Wirtschaftsförderung**
 Abschnitt **77 Hilfsbetriebe der Verwaltung**
 U-Abschnitt **7710 Bauhof**

Haushaltsstelle		Haushaltsansatz			Ergebnis der Jahresrechnung	Investitionen und Invest.-Förderungsmaßnahmen		Erläuterungen		
Nr.	Bezeichnung	2026	2026	2025		2024	Gesamt- ausgabebedarf	bisher bereitgestellt	Amt	DVM
1	2	3	4	5	6	7	8	9		
	Einnahmen									
.3400	Einnahmen aus der Veräußerung von Grundstücken	0		0	0,00					
.3450	Einnahme aus der Veräußerung von beweglichen Sachen <i>Verkauf Kehrmaschine</i>	4.900		0	0,00					
	Einnahmen	4.900		0	0,00					
	Ausgaben									
.9320	Erwerb von Grundstücken	0	0	0	0,00	0	0			
.9350	Erwerb von bewegl. Sachen des Anlagevermögens <i>HHR: 52.600 € Steuern inkl. Steuer: 25.000 € Schneepflug: 13.000 €</i>	0	0	30.000	6.000,00	494.000	0		G1300/ U7710	
.9400	Hochbaumaßnahmen	0	0	0	0,00	0	0		G5500	
	Ausgaben	0	0	30.000	6.000,00	494.000	0			
	UAB 7710 Zu-/Überschuss	4.900		-30.000	-6.000,00					
	Einnahmen	4.900		0	0,00					
	Ausgaben	0	0	30.000	6.000,00	494.000	0			
	AB 77 Zu-/Überschuss	4.900		-30.000	-6.000,00					

B. Vermögenshaushalt - Einzelpläne

Gemeinde **2 Markt Gars a.Inn**
 Einzelplan **7 Öffentliche Einrichtungen, Wirtschaftsförderung**
 Abschnitt **79 Fremdenverkehr, sonstige Förderung von Wirtschaft und Verkehr**
 U-Abschnitt **7900**

Haushaltsstelle		Haushaltsansatz			Ergebnis der Jahresrechnung	Investitionen und Invest.-Förderungsmaßnahmen		Erläuterungen		
Nr.	Bezeichnung	2026	2026	2025		2024	Gesamt- ausgabebedarf	bisher bereitgestellt	Amt	DVM
1	2	3	4	5	6	7	8	9		
	Einnahmen									
.3400	Einnahmen aus der Veräußerung von Grundstücken	0		0	0,00					
.3610	Zuweisungen vom Freistaat Bayern für Breitbandausbau <i>HHR: 19.951 € für Schlussrate Breitbandausbau</i>	0		0	0,00					
	Einnahmen	0		0	0,00					
	Ausgaben									
.9400	Hochbaumaßnahmen	0	0	0	0,00	0	0			G5550
.9870	Breitbandausbau <i>HHR: 79.600 €</i>	0	0	0	0,00	2.300.000	0			G5550
	Ausgaben	0	0	0	0,00	2.300.000	0			
	UAB 7900 Zu-/Überschuss	0		0	0,00					
	Einnahmen	0		0	0,00					
	Ausgaben	0	0	0	0,00	2.300.000	0			
	AB 79 Zu-/Überschuss	0		0	0,00					
	Einnahmen	1.375.976		60.000	694.780,55					
	Ausgaben	1.403.076	0	155.000	1.345.252,59	3.718.500	0			
	EP 7 Zu-/Überschuss	-27.100		-95.000	-650.472,04					

B. Vermögenshaushalt - Einzelpläne

Gemeinde **2 Markt Gars a.Inn**
 Einzelplan **8 Wirtschaftliche Unternehmen, allgemeines Grund- und Sondervermögen**
 Abschnitt **81 Versorgungsunternehmen**
 U-Abschnitt **8150 Wasserversorgung Gars a. Inn**

Haushaltsstelle		Haushaltsansatz			Ergebnis der Jahresrechnung	Investitionen und Invest.-Förderungsmaßnahmen		Erläuterungen		
Nr.	Bezeichnung	2026	2026 Verpfl.-Erm.	2025		2024	Gesamt- ausgabebedarf	bisher bereitgestellt	Amt	DVM
1	2	3 EUR	4 EUR	5 EUR	6 EUR	7 EUR	8 EUR	9		
	Einnahmen									
	Einnahmen	0		0	0,00					
	Ausgaben									
.9500	Tiefbaumaßnahmen und and. Baumaßnahmen	0	0	0	0,00	0	0			
	Ausgaben	0	0	0	0,00	0	0			
	UAB 8150 Zu-/Überschuss	0		0	0,00					

B. Vermögenshaushalt - Einzelpläne

Gemeinde **2 Markt Gars a.Inn**
 Einzelplan **8 Wirtschaftliche Unternehmen, allgemeines Grund- und Sondervermögen**
 Abschnitt **81 Versorgungsunternehmen**
 U-Abschnitt **8160 Fernwärmeversorgung/-netz**

Haushaltsstelle		Haushaltsansatz			Ergebnis der Jahresrechnung	Investitionen und Invest.-Förderungsmaßnahmen		Erläuterungen		
Nr.	Bezeichnung	2026	2026	2025		2024	Gesamt- ausgabebedarf	bisher bereitgestellt	Amt	DVM
1	2	3	4	5	6	7	8	9		
	Einnahmen									
.3400	Einnahmen aus der Veräußerung von Sachen des Anlagevermögens	25.000		0	0,00					
.3600	Zuweisungen vom Bund	0		0	0,00					
	Einnahmen	25.000		0	0,00					
	Ausgaben									
.9320	Erwerb von Grundstücken u. baulichen Anlagen	0	0	0	-20.000,00	0	0			
.9400	Hochbaumaßnahmen	0	0	0	0,00	0	0			
.9500	Tiefbaumaßnahmen	0	0	6.000	0	6.000	0			
	Ausgaben	0	0	6.000	-20.000,00	6.000	0			
	UAB 8160 Zu-/Überschuss	25.000		-6.000	20.000,00					
	Einnahmen	25.000		0	0,00					
	Ausgaben	0	0	6.000	-20.000,00	6.000	0			
	AB 81 Zu-/Überschuss	25.000		-6.000	20.000,00					

B. Vermögenshaushalt - Einzelpläne

Gemeinde **2 Markt Gars a.Inn**
 Einzelplan **8 Wirtschaftliche Unternehmen, allgemeines Grund- und Sondervermögen**
 Abschnitt **88 Allgemeines Grundvermögen**
 U-Abschnitt **8800 Wohn- und Geschäftsgrundstücke**

Haushaltsstelle		Haushaltsansatz			Ergebnis der Jahresrechnung	Investitionen und Invest.-Förderungsmaßnahmen		Erläuterungen		
Nr.	Bezeichnung	2026	2026	2025		2024	Gesamt- ausgabebedarf	bisher bereitgestellt	Amt	DVM
1	2	3	4	5	6	7	8	9		
	Einnahmen									
.3400	Einnahmen aus der Veräußerung von Grundstücken	0		0	0,00					
.3610	Zuweisungen vom Freistaat Bayern	0		0	0,00					
	Einnahmen	0		0	0,00					
	Ausgaben									
.9320	Erwerb von Grundstücken	0	0	0	0,00	0	0			G5600
.9400	Hochbaumaßnahmen	0	0	0	64.957,52	0	0			G5600
	<i>HHR: 25.900 €</i>									
	<i>Klimaanlage Rathaus: 5.500 €</i>									
	<i>Trockenbauwand techn. Bauamt: 3.000 €</i>									
.9500	Tiefbaumaßnahmen	0	0	0	0,00	0	0			G5600
	Ausgaben	0	0	0	64.957,52	0	0			
	UAB 8800 Zu-/Überschuss	0		0	-64.957,52					

B. Vermögenshaushalt - Einzelpläne

Gemeinde **2 Markt Gars a.Inn**
 Einzelplan **8 Wirtschaftliche Unternehmen, allgemeines Grund- und Sondervermögen**
 Abschnitt **88 Allgemeines Grundvermögen**
 U-Abschnitt **8801 Oberschätzlhaus, Marktstr. 1**

Haushaltsstelle		Haushaltsansatz			Ergebnis der Jahresrechnung	Investitionen und Invest.-Förderungsmaßnahmen		Erläuterungen		
Nr.	Bezeichnung	2026	2026	2025		2024	Gesamt-ausgabebedarf	bisher bereitgestellt	Amt	DVM
1	2	EUR	EUR	EUR	EUR	EUR	EUR	9		
	Einnahmen									
.3610	Zuweisungen vom Freistaat Bayern <i>Förderung Wärmepumpe ca. 16.800 € (30% von 56.000 €)</i>	16.800		0	0,00					
.3680	KFW Award Leben - Preisgeld soziales Wohnen	0		0	0,00					
	Einnahmen	16.800		0	0,00					
	Ausgaben									
.9400	Hochbaumaßnahmen <i>HHR: 21.900 € Einbau Wärmepumpe: 56.000 €</i>	35.000	0	0	0,00	35.000	0		G5600	
.9500	Tiefbaumaßnahmen	0	0	0	4.000,00	4.000	0			
	Ausgaben	35.000	0	0	4.000,00	39.000	0			
	UAB 8801 Zu-/Überschuss	-18.200		0	-4.000,00					

B. Vermögenshaushalt - Einzelpläne

Gemeinde **2 Markt Gars a.Inn**
 Einzelplan **8 Wirtschaftliche Unternehmen, allgemeines Grund- und Sondervermögen**
 Abschnitt **88 Allgemeines Grundvermögen**
 U-Abschnitt **8802 Wohnen am Kindergarten**

Haushaltsstelle		Haushaltsansatz			Ergebnis der Jahresrechnung	Investitionen und Invest.-Förderungsmaßnahmen		Erläuterungen		
Nr.	Bezeichnung	2026	2026	2025		2024	Gesamt- ausgabebedarf	bisher bereitgestellt	Amt	DVM
1	2	3	4	5	6	7	8	9		
	Einnahmen									
.3610	Zuweisungen vom Freistaat Bayern	6.000		0	162.000,00					
	<i>KommWFP: 192.800 €</i>									
	<i>KFW für Wohngebäude: 168.000 €</i>									
	<i>bereits eingenommen: 96.400 €</i>									
	<i>HHR: 258.400 €</i>									
	<i>Ansatz: 6.000 €</i>									
	Einnahmen	6.000		0	162.000,00					
	Ausgaben									
.9400	Hochbaumaßnahmen	0	0	0	202.929,77	0	0			
	<i>HHR: 14.700 € - wird wohl nicht mehr benötigt</i>									
	Ausgaben	0	0	0	202.929,77	0	0			
	UAB 8802 Zu-/Überschuss	6.000		0	-40.929,77					

B. Vermögenshaushalt - Einzelpläne

Gemeinde **2 Markt Gars a.Inn**
 Einzelplan **8 Wirtschaftliche Unternehmen, allgemeines Grund- und Sondervermögen**
 Abschnitt **88 Allgemeines Grundvermögen**
 U-Abschnitt **8810 Sonstiges Grundvermögen**

Haushaltsstelle		Haushaltsansatz			Ergebnis der Jahresrechnung	Investitionen und Invest.-Förderungsmaßnahmen		Erläuterungen		
Nr.	Bezeichnung	2026	2026	2025		2024	Gesamt- ausgabebedarf	bisher bereitgestellt	Amt	DVM
1	2	3	4	5	6	7	8	9		
	Einnahmen									
.3400	Einnahmen aus der Veräußerung von Grundstücken <i>Verkauf restliche Grundstücke Gewerbegebiet Lengmoos: 277.000 € (ca. 3.700 m² á 75 €/m²)</i> <i>Erschließungskosten Gewerbegebiet Lengmoos: 462.500 € (3.700 m² á 125 €/m²)</i>	739.000		463.000	0,00					
	Einnahmen	739.000		463.000	0,00					
	Ausgaben									
.9320	Erwerb von Grundstücken <i>Erschließungskosten Gewerbegebiet Lengmoos Gesamt: 462.500 € (3.700 m² á 125 €/m²)</i> <i>bereits bezahlt: 170.000 €</i> <i>HHR: 92.700 €</i> <i>Ansatz: 200.000 €</i>	200.000	0	0	320.000,00	710.000	0		G5600	
	Ausgaben	200.000	0	0	320.000,00	710.000	0			
	UAB 8810 Zu-/Überschuss	539.000		463.000	-320.000,00					

B. Vermögenshaushalt - Einzelpläne

Gemeinde **2 Markt Gars a.Inn**
 Einzelplan **8 Wirtschaftliche Unternehmen, allgemeines Grund- und Sondervermögen**
 Abschnitt **88 Allgemeines Grundvermögen**
 U-Abschnitt **8820 Ausgleichsflächen**

Haushaltsstelle		Haushaltsansatz			Ergebnis der Jahresrechnung	Investitionen und Invest.- Förderungsmaßnahmen		Erläuterungen		
Nr.	Bezeichnung	2026	2026 Verpfl.-Erm.	2025		2024	Gesamt- ausgabebedarf	bisher bereitgestellt	Amt	DVM
1	2	EUR	EUR	EUR	EUR	EUR	EUR	9		
	Einnahmen									
.3610	Zuweisungen vom Freistaat Bayern	0		0	0,00					
	Blühpakt Bayern									
	Einnahmen	0		0	0,00					
	Ausgaben									
.9320	Erwerb von Grundstücken	2.000	0	10.000	0,00	12.000	0			
.9500	Tiefbaumaßnahmen	10.000	0	2.500	1.430,53	12.500	0		G8820	
	Ausgaben	12.000	0	12.500	1.430,53	24.500	0			
	UAB 8820 Zu-/Überschuss	-12.000		-12.500	-1.430,53					
	Einnahmen	761.800		463.000	162.000,00					
	Ausgaben	247.000	0	12.500	593.317,82	773.500	0			
	AB 88 Zu-/Überschuss	514.800		450.500	-431.317,82					
	Einnahmen	786.800		463.000	162.000,00					
	Ausgaben	247.000	0	18.500	573.317,82	779.500	0			
	EP 8 Zu-/Überschuss	539.800		444.500	-411.317,82					

B. Vermögenshaushalt - Einzelpläne

Gemeinde **2 Markt Gars a.Inn**
 Einzelplan **9 Allgemeine Finanzwirtschaft**
 Abschnitt **90 Steuern, allgemeine Zuweisungen und allgemeine Umlagen**
 U-Abschnitt **9000**

Haushaltsstelle		Haushaltsansatz			Ergebnis der Jahresrechnung	Investitionen und Invest- Förderungsmaßnahmen		Erläuterungen		
Nr.	Bezeichnung	2026	2026 Verpfl.-Erm.	2025		2024	Gesamt- ausgabebedarf	bisher bereitgestellt	Amt	DVM
1	2	3 EUR	4 EUR	5 EUR	6 EUR	7 EUR	8 EUR	9		
.3610	Einnahmen									
	Investitionspausch.	126.500		126.500	126.500,00					
	Einnahmen	126.500		126.500	126.500,00					
	Ausgaben									
	Ausgaben	0	0	0	0,00	0	0			
	UAB 9000 Zu-/Überschuss	126.500		126.500	126.500,00					
	Einnahmen	126.500		126.500	126.500,00					
	Ausgaben	0	0	0	0,00	0	0			
AB 90 Zu-/Überschuss	126.500		126.500	126.500,00						

B. Vermögenshaushalt - Einzelpläne

Gemeinde **2 Markt Gars a.Inn**
 Einzelplan **9 Allgemeine Finanzwirtschaft**
 Abschnitt **91 Sonstige allgemeine Finanzwirtschaft**
 U-Abschnitt **9100**

Haushaltsstelle		Haushaltsansatz			Ergebnis der Jahresrechnung	Investitionen und Invest.-Förderungsmaßnahmen		Erläuterungen		
Nr.	Bezeichnung	2026	2026	2025		2024	Gesamt- ausgabebedarf	bisher bereitgestellt	Amt	DVM
1	2	3	4	5	6	7	8	9		
	Einnahmen									
.3000	Zuführung vom Verwaltungshaushalt	0		583.404	1.315.861,25					
.3100	Entnahme aus der allg. Rücklage	2.374.281		189.096	0,00					
.3700	Einnahmen aus Krediten, LAF, ERP-Soverm.	0		0	0,00					
.3710	Einnahmen aus Krediten vom Land	0		0	0,00					
.3760	Einnahmen aus Krediten von sonstigen öffentl. Sonderrechnungen	0		0	0,00					
.3767	Umschuldung für Kredite	0		0	0,00					
.3770	Einnahme a. Krediten v. privaten Unternehmen alle Kreditinstitute (auch Spk)	0		0	3.500.000,00					
.3780	Einnahmen aus Krediten vom Kreditmarkt für Umschuldungen	0		0	0,00					
	Einnahmen	2.374.281		772.500	4.815.861,25					
	Ausgaben									
.9000	Zuführung zum Verwaltungshaushalt	1.576.026	0	0	0,00	0	0			
.9100	Zuführung an allg. Rücklage	0	0	0	2.134.214,99	0	0			
.9300	Erwerb von Beteiligungen	0	0	0	0,00	0	0			
.9700	Tilgung von Krediten an Bund, LAF, ERP-Sondervermögen	0	0	0	0,00	0	0			G5650
.9710	Tilgung von Krediten an Freistaat Bayern	0	0	0	0,00	0	0			G5650
.9760	Tilg. von Krediten an sonst.öff. Sonderrechnungen	0	0	0	0,00	0	0			G5650
.9767	Außerord. Tilgung, sonstige Maßnahmen	0	0	0	0,00	0	0			G5650
.9770	Tilgung v. Krediten a. privaten Unternehmen alle Kreditinstitute (auch Spk)	1.445.000	0	215.000	195.623,21	0	0			G5650
.9777	Tilgung am Kreditmarkt alle Kreditins. (ausserordentl. Tilgung u. Umschuldung)	0	0	0	0,00	0	0			
.9780	Tilgung an Kreditmarkt ab 2020 auf 9100.9777	0	0	0	0,00	0	0			
.9900	Disagio für Städtebauförderung	0	0	0	0,00	0	0			G5650
	Ausgaben	3.021.026	0	215.000	2.329.838,20	0	0			
	UAB 9100 Zu-/Überschuss	-646.745		557.500	2.486.023,05					
	Einnahmen	2.374.281		772.500	4.815.861,25					
	Ausgaben	3.021.026	0	215.000	2.329.838,20	0	0			
	AB 91 Zu-/Überschuss	-646.745		557.500	2.486.023,05					

B. Vermögenshaushalt - Einzelpläne

Gemeinde **2 Markt Gars a.Inn**
 Einzelplan **9 Allgemeine Finanzwirtschaft**
 Abschnitt **92 Abwicklung der Vorjahre**
 U-Abschnitt **9200**

Haushaltsstelle		Haushaltsansatz			Ergebnis der Jahresrechnung	Investitionen und Invest.-Förderungsmaßnahmen		Erläuterungen		
Nr.	Bezeichnung	2026	2026	2025		2024	Gesamt- ausgabebedarf	bisher bereitgestellt	Amt	DVM
1	2	3	4	5	6	7	8	9		
	Einnahmen									
.3950	Abschlußtechnische Vorgänge (Ist-Überschuß des VmHH)	0		0	0,00					
	Einnahmen	0		0	0,00					
	Ausgaben									
.9950	Abschlußtechnische Vorgänge (Ist-Fehlbetrag des VmHH)	0	0	0	0,00	0	0			
	Ausgaben	0	0	0	0,00	0	0			
	UAB 9200 Zu-/Überschuss	0		0	0,00					
	Einnahmen	0		0	0,00					
	Ausgaben	0	0	0	0,00	0	0			
	AB 92 Zu-/Überschuss	0		0	0,00					
	Einnahmen	2.500.781		899.000	4.942.361,25					
	Ausgaben	3.021.026	0	215.000	2.329.838,20	0	0			
	EP 9 Zu-/Überschuss	-520.245		684.000	2.612.523,05					

*** Ende der Liste "B. Vermögenshaushalt - Einzelpläne" ***

Kommunale Finanzplanung

1. Einnahmen und Ausgaben nach Arten

2025 - 2029

- 1000 EUR -

Einnahmen und Ausgaben nach Arten

lfd. Nr.	Gruppierungs-Nr.	Einnahme- bzw. Ausgabeart	lfd. Haushaltsjahr 2025	Planjahr 2026	1.	2.	3.
					Folgejahr		
					2027	2028	2029
1	2	3	4	5	6	7	8
- 1000 EUR -							
Einnahmen des Verwaltungshaushalts							
=====							
Steuern, allgemeine Zuweisungen und Umlagen							
01	000,001	Grundsteuern A und B	450	525	525	525	525
02	003,004	Gewerbsteuer nach Ertrag und Kapital (einschl. Lohnsummensteuer)	2.000	2.100	2.000	2.000	2.000
03	010	Gemeindeanteil an der Einkommensteuer	2.792	2.882	2.900	2.900	2.900
04	012	Beteiligung an der Umsatzsteuer	150	189	190	190	190
05	02,03	Andere Steuern und steuerähnliche Einnahmen	12	11	11	11	11
06	00-03	Steuern zusammen	5.404	5.707	5.626	5.626	5.626

07	04-06,und 08	Allgemeine Zuweisungen	1.891	1.486	989	1.094	1.094
08	07	Allgemeine Umlagen	0	0	0	0	0
09	09	Ausgleichsleistungen	0	0	0	0	0
09	0	Steuern, Allgemeine Zuweisungen und Umlagen zusammen (Hauptgruppe 0)	7.295	7.193	6.615	6.720	6.720

Einnahmen aus Verwaltung und Betrieb							
10	10,11,12	Gebühren und ähnliche Entgelte, zweckgebundene Abgaben	1.039	849	782	782	782
11	13,14,15	Einnahmen aus Verkauf, Mieten, Pachten, sonstige Verwaltungs- und Betriebseinnahmen	379	425	409	417	417
16,17		Erstattungen von Ausgaben des Verwaltungshaushalts Zuweisungen und Zuschüsse für laufende Zwecke					
12	160,170	vom Bund, LAF, ERP-Sondervermögen	0	0	0	0	0
13	161,171	vom Land	1.093	1.153	1.163	1.143	1.143
14	162,163,172,173	von Gemeinden, Gemeindeverbänden und Zweckverbänden	23	24	24	24	24
15	164-168,169, 174-178	von sonstigen Bereichen	333	277	278	278	278
19	19	Aufgabenbezogene Leistungsbeteiligung	0	0	0	0	0
16	1	Einnahmen aus Verwaltung und Betrieb zusammen (Hauptgruppe 1)	2.867	2.728	2.656	2.644	2.644

Sonstige Finanzeinnahmen							
17	20	Zinseinnahmen	0	18	18	15	15
18	23	Schuldendiensthilfen	0	0	0	0	0
19	21,22,24-28	Übrige Finanzeinnahmen	145	2.320	335	335	335

Einnahmen und Ausgaben nach Arten

lfd. Nr.	Gruppierungs-Nr.	Einnahme- bzw. Ausgabeart	lfd. Haushaltsjahr 2025	Planjahr 2026	1.	2.	3.
					Folgejahr		
					2027	2028	2029
1	2	3	4	5	6	7	8
- 1000 EUR -							
20	2	Sonstige Finanzeinnahmen zusammen (Hauptgruppe 2) -----	145	2.338	353	350	350
21	0-2	Einnahmen des Verwaltungshaushalts zusammen (Hauptgruppe 0-2) =====	10.307	12.259	9.624	9.714	9.714
Einnahmen des Vermögenshaushalts =====							
22	30	Zuführung vom Verwaltungshaushalt	583	1.266	300	300	300
23	31	Entnahmen aus Rücklagen	189	2.374	0	0	0
24	32,33,34	Rückflüsse von Darlehen und von Kapitaleinlagen, Einnahmen aus der Veräußerung von Beteiligungen und von Sachen des Anlagevermögens	764	3.375	0	0	0
25	35	Beiträge und ähnliche Entgelte	60	25	25	25	25
36		Zuweisungen und Zuschüsse für Investitionen und Investitionsförderungsmaßnahmen					
26	360	vom Bund, LAF, ERP-Sondervermögen	0	80	0	0	0
27	361	vom Land	215	540	167	167	167
28	362,363	von Gemeinden, Gemeindeverbänden und Zweckverbänden	0	0	0	0	0
29	364-368	von sonstigen Bereichen	0	0	0	0	0
37		Einnahmen aus Krediten und inneren Darlehen					
30	370	vom Bund, LAF, ERP-Sondervermögen	0	0	0	0	0
31	371	vom Land	0	0	0	0	0
32	372,373	von Gemeinden, Gemeindeverbänden und Zweckverbänden	0	0	0	0	0
33	374,375,376, 377,378	vom sonstigen öffentlichen Bereich und Kreditmarkt	0	0	0	0	0
34	379	Innere Darlehen	0	0	0	0	0
35	3	Einnahmen des Vermögenshaushalts zusammen (Hauptgruppe 3) =====	1.811	7.660	492	492	492
36	0-3	Summe der Einnahmen (Hauptgruppen 0-3) =====	12.118	19.919	10.116	10.206	10.206

Einnahmen und Ausgaben nach Arten

lfd. Nr.	Gruppierungs-Nr.	Einnahme- bzw. Ausgabeart	lfd. Haushaltsjahr 2025	Planjahr 2026	1.	2.	3.
					Folgejahr		
					2027	2028	2029
1	2	3	4	5	6	7	8
- 1000 EUR -							
Ausgaben des Verwaltungshaushalts							
=====							
37	40-47	Personalausgaben (Hauptgruppe 4)	838	889	902	910	924

Sächlicher Verwaltungs- und Betriebsaufwand							
38	50-66	Sächlicher Verwaltungs- und Betriebsaufwand (ohne Gruppen 67 und 68)	1.441	1.435	1.270	1.274	1.274
39	670-678	Erstattungen von Ausgaben des Verwaltungshaushalts	7	7	7	7	7
40	679	Innere Verrechnungen	313	292	300	295	295
41	68	Kalkulatorische Kosten	54	743	319	319	319
69	69	Aufgabenbezogene Leistungsbeteiligung	0	0	0	0	0
42	5/6	Sächlicher Verwaltungs- und Betriebsaufwand zusammen (Hauptgruppe 5/6)	1.815	2.477	1.896	1.895	1.895

Zuweisungen und Zuschüsse (nicht für Investitionen)							
43	70	Zuschüsse für laufende Zwecke an soziale oder ähnliche Einrichtungen	2.231	2.066	2.120	2.125	2.180
71,72							
Zuweisungen und sonst. Zuschüsse für lfd. Zwecke, Schuldendiensthilfen							
44	710,720	an Bund, LAF, ERP-Sondervermögen	0	0	0	0	0
45	711,721	an Land	3	5	5	5	5
46	712,713,722,723	an Gemeinden und Gemeindeverbände, an Zweckverbände und dgl.	953	826	836	836	836
47	715,716,725,726	an kommunale und sonstige öffentliche Sonderrechnungen	0	0	0	0	0
48	714,717,718,724,727,728	an sonstige Bereiche	13	13	13	13	13
49	73-78	Leistungen der Sozialhilfe u.ä.	0	0	0	0	0
50	7	Zuweisungen und Zuschüsse zusammen (Hauptgruppe 7)	3.200	2.910	2.974	2.979	3.034

Sonstige Finanzausgaben							
51	80	Zinsausgaben	230	226	225	220	220
52	81	Gewerbesteuerumlage	190	190	190	190	190
53	82,83	Allgemeine Zuweisungen und Umlagen	3.433	4.287	4.800	4.500	4.500
54	84,85	Weitere Finanzausgaben, Deckungsreserve	18	18	18	18	18
55	86	Zuführung zum Vermögenshaushalt	583	1.266	300	300	300
56	8	Sonstige Finanzausgaben zusammen (Hauptgruppe 8)	4.454	5.987	5.533	5.228	5.228

Einnahmen und Ausgaben nach Arten

lfd. Nr.	Gruppierungs-Nr.	Einnahme- bzw. Ausgabeart	lfd. Haushaltsjahr 2025	Planjahr 2026	1.	2.	3.
					Folgejahr		
					2027	2028	2029
1	2	3	4	5	6	7	8
- 1000 EUR -							
57	4-8	Ausgaben des Verwaltungshaushalts zusammen (Hauptgruppen 4-8)	10.307	12.263	11.305	11.012	11.081
=====							
Ausgaben des Vermögenshaushalts							
=====							
	92,98	Gewährung von Darlehen, Zuweisungen und Zuschüsse für Investitionen					
58	920,980	an Bund, LAF, ERP-Sondervermögen	0	0	0	0	0
59	921,981	an Land	0	0	0	0	0
60	922,982,923,983	an Gemeinden und Gemeindeverbänden, an Zweckverbände und dgl.	530	606	520	520	520
61	924-928,984-988	an sonstige Bereiche	0	0	0	0	0
62	930	Vermögenserwerb Erwerb von Beteiligungen, Kapitaleinlagen	0	0	0	0	0
63	932	Erwerb von Grundstücken	225	1.963	5	5	5
64	935	Erwerb von beweglichen Sachen des Anlagevermögens	179	195	10	10	10
65	94,95,96	Baumaßnahmen	663	609	40	40	40
66	92-96,98	Investitionen und Investitionsförderungsmaßnahmen Gesamt	1.597	3.373	575	575	575
67	90	Zuführungen zum Verwaltungshaushalt	0	1.576	0	0	0
68	91	Zuführungen an Rücklagen	0	1.266	100	100	100
69	970	Tilgung von Krediten, Rückzahlung von inneren Darlehen an Bund, LAF, ERP-Sondervermögen	0	0	0	0	0
70	971	an Land	0	0	0	0	0
71	972, 973	an Gemeinden und Gemeindeverbände, an Zweckverbände und dgl.	0	0	0	0	0
72	974-978	an sonstigen öffentlichen Bereich und Kreditmarkt	215	1.445	295	295	295
73	979	Rückzahlung von inneren Darlehen	0	0	0	0	0
74	992	Deckung von Fehlbeträgen (Soll-Fehlbeträgen)	0	0	0	0	0
75	990,991	Übrige Ausgaben des Vermögenshaushalts	0	0	0	0	0
76	90,91,97,99	Sonstige Ausgaben des Vermögenshaushalts zusammen	215	4.287	395	395	395
=====							

Einnahmen und Ausgaben nach Arten

lfd. Nr.	Gruppierungs-Nr.	Einnahme- bzw. Ausgabeart	lfd. Haus- haltsjahr 2025	Planjahr 2026	1.	2.	3.
					Folgejahr		
					2027	2028	2029
1	2	3	4	5	6	7	8
					- 1000 EUR -		
77	9	Ausgaben des Vermögenshaushalts zusammen (Hauptgruppe 9) =====	1.812	7.660	970	970	970
78	4-9	Summe der Ausgaben (Hauptgruppen 4-9) =====	12.119	19.923	12.275	11.982	12.051

*** Ende der Liste "Einnahmen und Ausgaben nach Arten" ***

Kommunale Finanzplanung

2. Investitionen und Investitionsförderungsmaßnahmen nach Aufgabenbereichen

2025 - 2029

- 1000 EUR -

Investitionen und Investitionsförderungsmaßnahmen nach Aufgabenbereichen

lfd. Nr.	Gliederungs-Nr.	Aufgabenbereiche	lfd. Haushaltsjahr 2025	Planjahr 2026	1.	2.	3.
					Folgejahr		
					2027	2028	2029
1	2	3	4	5	6	7	8
- 1000 EUR -							
01	00-08	Allgemeine Verwaltung	20	0	0	0	0
02	10-16	Öffentliche Sicherheit und Ordnung	805	696	0	0	0
Schulen							
03	21	Grund- und Hauptschulen	530	508	520	520	520
04	22	Realschulen	0	0	0	0	0
05	23	Gymnasien, Kollegs (ohne berufliche Gymnasien)	0	0	0	0	0
06	24-26	Berufsbildende Schulen	0	0	0	0	0
07	27	Förderschulen	0	0	0	0	0
08	28	Gesamtschulen, Schulzentren	0	0	0	0	0
09	20,29	Übriges	2	0	0	0	0
10	2	Epl. 2 zusammen	532	508	520	520	520
Wissenschaft, Forschung, Kulturpflege							
11	31	Wissenschaft, Forschung	0	0	0	0	0
12	35	Volksbildung	0	0	0	0	0
13	30,32-34,36,37	Übriges	0	0	0	0	0
14	3	Epl. 3 zusammen	0	0	0	0	0
Soziale Sicherung							
15	43,46	Einrichtungen der Sozialhilfe, Kriegsopferfürsorge und Jugendhilfe	51	0	0	0	0
16	40,47	Übriges	0	0	0	0	0
17	4	Epl. 4 zusammen	51	0	0	0	0
Gesundheit, Sport, Erholung							
18	51	Krankenhäuser	0	0	0	0	0
19	50,54	Sonstige Einrichtungen des Gesundheitswesens	0	0	0	0	0
20	55,56,57	Sport, Badeanstalten	0	0	0	0	0
21	58,59	Übriges	0	0	0	0	0
22	5	Epl. 5 zusammen	0	0	0	0	0
Bau- und Wohnungswesen, Verkehr							
23	63-66	Straßen	12	39	5	5	5
24	60,61,62,67-69	Übriges	3	1.746	0	0	0
25	6	Epl. 6 zusammen	15	1.785	5	5	5
Öffentliche Einrichtungen, Wirtschaftsförderung							
26	70	Abwasserbeseitigung	115	131	40	40	40
27	72	Abfallbeseitigung	0	0	0	0	0
28	73-79	Übriges	40	6	10	10	10
29	7	Epl. 7 zusammen	155	137	50	50	50
Wirtschaftliche Unternehmen, allg. Grund- und Sondervermögen							

Investitionen und Investitionsförderungsmaßnahmen nach Aufgabenbereichen

lfd. Nr.	Gliederungs-Nr.	Aufgabenbereiche	lfd. Haushaltsjahr 2025	Planjahr 2026	1.	2.	3.
					Folgejahr		
					2027	2028	2029
1	2	3	4	5	6	7	8
					- 1000 EUR -		
30	80-87	Wirtschaftliche Unternehmen	6	0	0	0	0
31	88,89	Allgemeines Grund- und Sondervermögen	13	247	0	0	0
32	8	Epl. 8 zusammen	19	247	0	0	0
33	0-8	Investitionen und Investitionsförderungsmaßnahmen insgesamt	1.597	3.373	575	575	575

*** Ende der Liste "Investitionen und Investitionsförderungsmaßnahmen nach Aufgabenbereichen" ***

Einzelpläne für das Haushaltsjahr 2026 einschl. Finanzplanung 2027 - 2029

Vermögenshaushalt

- in EUR -

B. Vermögenshaushalt - Finanzplan - Einzelpläne

Gemeinde **2 Markt Gars a.Inn**
 Einzelplan **0 Allgemeine Verwaltung**
 Abschnitt **00 Gemeinde-, Kreis- und Bezirksorgane**
 U-Abschnitt **0000 Gemeinde-, Kreis- und Bezirksorgane**

Haushaltsstelle		lfd. Haushaltsjahr	Planjahr	1.	2.	3.
Nr.	Bezeichnung	2025	2026	Folgejahr		
				2027	2028	2029
1	2	3	4	5	6	7
		- EUR -				
	Einnahmen	0	0	0	0	0
	Ausgaben					
.9350	Erwerb von bewegl. Sachen des Anlagevermögens	0	0	0	0	0
	Ausgaben	0	0	0	0	0
	UAB 0000 Zu-/Überschuss	0	0	0	0	0
	Einnahmen	0	0	0	0	0
	Ausgaben	0	0	0	0	0
	AB 00 Zu-/Überschuss	0	0	0	0	0

B. Vermögenshaushalt - Finanzplan - Einzelpläne

Gemeinde **2 Markt Gars a.Inn**
 Einzelplan **0 Allgemeine Verwaltung**
 Abschnitt **06 Einrichtungen für die gesamte Verwaltung**
 U-Abschnitt **0600 Einrichtungen für die gesamte Verwaltung**

Haushaltsstelle		Ifd. Haushaltsjahr	Planjahr	1.	2.	3.
Nr.	Bezeichnung			Folgejahr		
		2025	2026	2027	2028	2029
1	2	3	4	5	6	7
		- EUR -				
	Einnahmen	0	0	0	0	0
	Ausgaben					
.9350	Erwerb von bewegl. Sachen des Anlagevermögens	0	0	0	0	0
.9400	Baumassnahmen Rathaus	20.000	0	0	0	0
	Ausgaben	20.000	0	0	0	0
	UAB 0600 Zu-/Überschuss	-20.000	0	0	0	0
	Einnahmen	0	0	0	0	0
	Ausgaben	20.000	0	0	0	0
	AB 06 Zu-/Überschuss	-20.000	0	0	0	0
	Einnahmen	0	0	0	0	0
	Ausgaben	20.000	0	0	0	0
	EP 0 Zu-/Überschuss	-20.000	0	0	0	0

B. Vermögenshaushalt - Finanzplan - Einzelpläne

Gemeinde **2 Markt Gars a.Inn**
 Einzelplan **1 Öffentliche Sicherheit und Ordnung**
 Abschnitt **13 Brandschutz**
 U-Abschnitt **1300 Alle Feuerwehren**

Haushaltsstelle		lfd. Haushaltsjahr	Planjahr	1.	2.	3.
Nr.	Bezeichnung	2025	2026	Folgejahr		
				2027	2028	2029
1	2	3	4	5	6	7
		- EUR -				
	Einnahmen					
.3450	Einnahmen aus der Veräußerung von beweglichen Sachen	0	0			
.3610	Zuweisungen vom Freistaat Bayern <i>Zukünftig auf einzelne Wehren verteilt</i>	0	0			
.3620	Zuweisungen von anderen Gemeindeverbänden (Landkreis)	0	0			
.3640	Zuweisungen von sonstigen öffentl. Bereichen (Bay.VK)	0	0			
.3670	Private Unternehmen Zuschüsse, Spenden	0	0			
	Einnahmen	0	0	0	0	0
	Ausgaben					
.9350	Erwerb von bewegl. Sachen des Anlagevermögens	0	0			
	Ausgaben	0	0	0	0	0
	UAB 1300 Zu-/Überschuss	0	0	0	0	0

Gemeinde **2 Markt Gars a.Inn**
 Einzelplan **1 Öffentliche Sicherheit und Ordnung**
 Abschnitt **13 Brandschutz**
 U-Abschnitt **1301 Freiwillige Feuerwehr Gars a. Inn**

Haushaltsstelle		lfd. Haushaltsjahr	Planjahr	1.	2.	3.
Nr.	Bezeichnung	2025	2026	Folgejahr		
				2027	2028	2029
1	2	3	4	5	6	7
		- EUR -				
	Einnahmen					
.3450	Einnahmen aus der Veräußerung von beweglichen Sachen	0	0	0	0	0
.3610	Zuweisungen vom Freistaat Bayern <i>HHR für Sirenen aus 2023: 4.300 €</i>	0	0	0	0	0
.3620	Zuweisungen von anderen Gemeindeverbänden	0	0	0	0	0
.3640	Zuweisungen von sonstigen öffentl. Bereichen (Bay.VK)	0	0	0	0	0
.3670	Private Unternehmen Zuschüsse, Spenden	0	0	0	0	0
	Einnahmen	0	0	0	0	0
	Ausgaben					
.9350	Erwerb von bewegl. Sachen des Anlagevermögens <i>HHR: 5.000 €</i> <i>MZF: 160.000 € (ca. 78.000 € in 2026)</i> <i>1/4 Anteil Rollcon-Wagen: 1.500 €</i>	64.000	157.000	0	0	0
.9400	Hochbaumaßnahmen	0	0	0	0	0
.9500	Tiefbaumaßnahmen (Löschwasserleitung zum Inn)	0	0	0	0	0
	Ausgaben	64.000	157.000	0	0	0
	UAB 1301 Zu-/Überschuss	-64.000	-157.000	0	0	0

Gemeinde **2 Markt Gars a.Inn**
 Einzelplan **1 Öffentliche Sicherheit und Ordnung**
 Abschnitt **13 Brandschutz**
 U-Abschnitt **1302 Freiwillige Feuerwehr Mittergars**

Haushaltsstelle		Ifd. Haushaltsjahr	Planjahr	1.	2.	3.
Nr.	Bezeichnung			2025	2026	Folgejahr
		2027	2028			2029
1	2	3	4	5	6	7
- EUR -						
	Einnahmen					
.3450	Einnahmen aus der Veräußerung von beweglichen Sachen	0	0	0	0	0
.3610	Zuweisungen vom Freistaat Bayern	0	0	0	0	0
.3620	Zuweisungen von anderen Gemeindeverbänden (Landkreis)	0	0	0	0	0
.3640	Zuweisungen von sonstigen öffentl. Bereichen (BayVK.)	0	0	0	0	0
.3670	Private Unternehmen Zuschüsse, Spenden	0	0	0	0	0
	Einnahmen	0	0	0	0	0
	Ausgaben					
.9320	Erwerb von Grundstücken und grundstücksgleichen Rechten	0	0	0	0	0
.9350	Erwerb von bewegl. Sachen des Anlagevermögens <i>1/4 Anteil Rollcon-Wagen: 1.500 €</i>	4.000	0	0	0	0
.9400	Hochbaumaßnahmen	0	0	0	0	0
.9500	Tiefbaumaßnahmen <i>HHR: 4.000 €</i> <i>Dorfweiher Mittergars ca. 8.000 €</i>	8.500	4.000	0	0	0
	Ausgaben	12.500	4.000	0	0	0
	UAB 1302 Zu-/Überschuss	-12.500	-4.000	0	0	0

Gemeinde **2 Markt Gars a.Inn**
 Einzelplan **1 Öffentliche Sicherheit und Ordnung**
 Abschnitt **13 Brandschutz**
 U-Abschnitt **1303 Freiwillige Feuerwehr Lengmoos**

Haushaltsstelle		lfd. Haus- haltsjahr	Planjahr	1.	2.	3.
Nr.	Bezeichnung	2025	2026	Folgejahr		
				2027	2028	2029
1	2	3	4	5	6	7
		- EUR -				
	Einnahmen					
.3450	Einnahmen aus der Veräußerung von beweglichen Sachen	0	0	0	0	0
.3610	Zuweisungen vom Freistaat Bayern <i>Festbetragsförderung für 2 Stellplätze - Bau FW-Haus: 336.000 €</i>	0	336.000	0	0	0
.3620	Zuweisungen von anderen Gemeindeverbänden (Landkreis)	0	0	0	0	0
.3640	Zuweisungen von sonstigen öffentl. Bereichen (BayVK.)	0	0	0	0	0
.3670	Private Unternehmen Zuschüsse, Spenden	0	0	0	0	0
	Einnahmen	0	336.000	0	0	0
	Ausgaben					
.9320	Erwerb von Grundstücken <i>HHR: 11.900 € für VZ Abwasser: 11.232 €</i>	203.000	0	0	0	0
.9350	Erwerb von bewegl. Sachen des Anlagevermögens <i>HHR: 3.700 € 1/4 Anteil Rollcon-Wagen: 1.500 €</i>	5.500	0	0	0	0
.9400	Hochbaumaßnahmen <i>HHR Bau FW-Haus: 615.000 €</i>	500.000	500.000	0	0	0
.9401		0	0	0	0	0
.9500	Tiefbaumaßnahmen	0	0	0	0	0
	Ausgaben	708.500	500.000	0	0	0
	UAB 1303 Zu-/Überschuss	-708.500	-164.000	0	0	0

Gemeinde **2 Markt Gars a.Inn**
 Einzelplan **1 Öffentliche Sicherheit und Ordnung**
 Abschnitt **13 Brandschutz**
 U-Abschnitt **1304 Freiwillige Feuerwehr Au a. Inn**

Haushaltsstelle		lfd. Haushaltsjahr	Planjahr	1.	2.	3.
Nr.	Bezeichnung			2025	2026	Folgejahr
		2027	2028			2029
1	2	3	4	5	6	7
- EUR -						
	Einnahmen					
.3450	Einnahmen aus der Veräußerung von beweglichen Sachen	0	0	0	0	0
.3610	Zuweisungen vom Freistaat Bayern	0	0	0	0	0
.3620	Zuweisungen von anderen Gemeindeverbänden (Landkreis)	0	0	0	0	0
.3670	Private Unternehmen	0	0	0	0	0
.3680	Zuschüsse, Spenden					
	Übrige Bereiche	0	0	0	0	0
	Zuschüsse, Spenden					
	Einnahmen	0	0	0	0	0
	Ausgaben					
.9320	Erwerb von Grundstücken	0	0	0	0	0
.9350	Erwerb von bewegl. Sachen des Anlagevermögens (FW Au a. Inn) <i>1/4 Anteil Rollcon-Wagen: 1.500 €</i>	20.000	0	0	0	0
.9400	Hochbaumaßnahmen	0	0	0	0	0
	Ausgaben	20.000	0	0	0	0
	UAB 1304 Zu-/Überschuss	-20.000	0	0	0	0
	Einnahmen	0	336.000	0	0	0
	Ausgaben	805.000	661.000	0	0	0
	AB 13 Zu-/Überschuss	-805.000	-325.000	0	0	0

Gemeinde **2 Markt Gars a.Inn**
 Einzelplan **1 Öffentliche Sicherheit und Ordnung**
 Abschnitt **14 Katastrophenschutz**
 U-Abschnitt **1400**

Haushaltsstelle		lfd. Haushaltsjahr	Planjahr	1.	2.	3.
Nr.	Bezeichnung	2025	2026	Folgejahr		
				2027	2028	2029
1	2	3	4	5	6	7
		- EUR -				
	Einnahmen	0	0	0	0	0
	Ausgaben					
.9350	Erwerb von bewegl. Sachen des Anlagevermögens <i>AZ integrales Hochwasserschutzkonzept: 19.300 €</i> <i>Notstromaggregat: 15.000 €</i>	0	35.000	0	0	0
	Ausgaben	0	35.000	0	0	0
	UAB 1400 Zu-/Überschuss	0	-35.000	0	0	0
	Einnahmen	0	0	0	0	0
	Ausgaben	0	35.000	0	0	0
	AB 14 Zu-/Überschuss	0	-35.000	0	0	0

Gemeinde **2 Markt Gars a.Inn**
 Einzelplan **1 Öffentliche Sicherheit und Ordnung**
 Abschnitt **16 Rettungsdienst**
 U-Abschnitt **1600 Rettungsdienst**

Haushaltsstelle		lfd. Haushaltsjahr	Planjahr	1.	2.	3.
Nr.	Bezeichnung	2025	2026	Folgejahr		
				2027	2028	2029
1	2	3	4	5	6	7
		- EUR -				
	Einnahmen					
.3610	Zuweisungen vom Freistaat Bayern	0	0	0	0	0
	Einnahmen	0	0	0	0	0
	Ausgaben					
.9350	Erwerb von bewegl. Sachen des Anlagevermögens	0	0	0	0	0
	Ausgaben	0	0	0	0	0
	UAB 1600 Zu-/Überschuss	0	0	0	0	0
	Einnahmen	0	0	0	0	0
	Ausgaben	0	0	0	0	0
	AB 16 Zu-/Überschuss	0	0	0	0	0
	Einnahmen	0	336.000	0	0	0
	Ausgaben	805.000	696.000	0	0	0
	EP 1 Zu-/Überschuss	-805.000	-360.000	0	0	0

B. Vermögenshaushalt - Finanzplan - Einzelpläne

Gemeinde **2 Markt Gars a.Inn**
 Einzelplan **2 Schulen**
 Abschnitt **21 Grund- und Hauptschulen**
 U-Abschnitt **2110 Grundschulen**

Haushaltsstelle		lfd. Haushaltsjahr	Planjahr	1.	2.	3.
Nr.	Bezeichnung			Folgejahr		
		2025	2026	2027	2028	2029
1	2	3	4	5	6	7
		- EUR -				
	Einnahmen					
.3450	Einnahmen aus der Veräußerung von beweglichen Sachen	0	0			
	Einnahmen	0	0	0	0	0
	Ausgaben					
.9400	Hochbaumaßnahmen	0	0	0	0	0
.9830	Investitionsumlage an Schulverband (Grundschule) Gars a. Inn	0	0	0	0	0
	Ausgaben	0	0	0	0	0
	UAB 2110 Zu-/Überschuss	0	0	0	0	0

Gemeinde **2 Markt Gars a.Inn**
 Einzelplan **2 Schulen**
 Abschnitt **21 Grund- und Hauptschulen**
 U-Abschnitt **2130 Mittelschule**

Haushaltsstelle		lfd. Haushaltsjahr	Planjahr	1.	2.	3.
Nr.	Bezeichnung	2025	2026	Folgejahr		
				2027	2028	2029
1	2	3	4	5	6	7
		- EUR -				
	Einnahmen					
	Einnahmen	0	0	0	0	0
	Ausgaben					
.9830	Investitionsumlage an Schulverband (Mittelschule) Gars a. Inn	0	0			
	Ausgaben	0	0	0	0	0
	UAB 2130 Zu-/Überschuss	0	0	0	0	0

Gemeinde 2 Markt Gars a.Inn
 Einzelplan 2 Schulen
 Abschnitt 21 Grund- und Hauptschulen
 U-Abschnitt 2150 Kombinierte Grund- und Mittelschulen

Haushaltsstelle		lfd. Haus- haltsjahr	Planjahr	1.	2.	3.
Nr.	Bezeichnung	2025	2026	Folgejahr		
				2027	2028	2029
1	2	3	4	5	6	7
		- EUR -				
	Einnahmen	0	0	0	0	0
	Ausgaben					
.9830	Investitionsumlage Grund- und Mittelschule Gars a.Inn	530.000	508.000	520.000	520.000	520.000
	Ausgaben	530.000	508.000	520.000	520.000	520.000
	UAB 2150 Zu-/Überschuss	-530.000	-508.000	-520.000	-520.000	-520.000
	Einnahmen	0	0	0	0	0
	Ausgaben	530.000	508.000	520.000	520.000	520.000
	AB 21 Zu-/Überschuss	-530.000	-508.000	-520.000	-520.000	-520.000

Gemeinde 2 Markt Gars a.Inn
 Einzelplan 2 Schulen
 Abschnitt 29 Sonstiges
 U-Abschnitt 2900 Schülerbeförderung

Haushaltsstelle		lfd. Haushaltsjahr	Planjahr	1.	2.	3.
Nr.	Bezeichnung			2025	2026	Folgejahr
		2027	2028			2029
1	2	3	4	5	6	7
		- EUR -				
	Einnahmen	0	0	0	0	0
	Ausgaben					
.9400	Hochbaumaßnahmen Schulbus-Wartehäuschen	2.000	0	0	0	0
	Ausgaben	2.000	0	0	0	0
	UAB 2900 Zu-/Überschuss	-2.000	0	0	0	0
	Einnahmen	0	0	0	0	0
	Ausgaben	2.000	0	0	0	0
	AB 29 Zu-/Überschuss	-2.000	0	0	0	0
	Einnahmen	0	0	0	0	0
	Ausgaben	532.000	508.000	520.000	520.000	520.000
	EP 2 Zu-/Überschuss	-532.000	-508.000	-520.000	-520.000	-520.000

B. Vermögenshaushalt - Finanzplan - Einzelpläne

Gemeinde **2 Markt Gars a.Inn**
 Einzelplan **3 Wissenschaft, Forschung, Kulturpflege**
 Abschnitt **34 Heimat- und sonstige Kulturpflege**
 U-Abschnitt **3430 Volksfest**

Haushaltsstelle		lfd. Haushaltsjahr	Planjahr	1.	2.	3.
Nr.	Bezeichnung			2025	2026	Folgejahr
		2027	2028			2029
1	2	3	4	5	6	7
		- EUR -				
	Einnahmen					
	Einnahmen	0	0	0	0	0
	Ausgaben					
.9500	Tiefbaumaßnahmen	0	0	0	0	0
	Ausgaben	0	0	0	0	0
	UAB 3430 Zu-/Überschuss	0	0	0	0	0
	Einnahmen	0	0	0	0	0
	Ausgaben	0	0	0	0	0
	AB 34 Zu-/Überschuss	0	0	0	0	0

B. Vermögenshaushalt - Finanzplan - Einzelpläne

Gemeinde **2 Markt Gars a.Inn**
 Einzelplan **3 Wissenschaft, Forschung, Kulturpflege**
 Abschnitt **37 Kirchl. Angelegenheiten**
 U-Abschnitt **3700**

Haushaltsstelle		lfd. Haus- haltsjahr	Planjahr	1.	2.	3.
Nr.	Bezeichnung	2025	2026	Folgejahr		
				2027	2028	2029
1	2	3	4	5	6	7
		- EUR -				
	Einnahmen	0	0	0	0	0
	Ausgaben					
.9880	Übrige Bereiche	0	0	0	0	0
	Zuschüsse an Kirchen					
	Ausgaben	0	0	0	0	0
	UAB 3700 Zu-/Überschuss	0	0	0	0	0
	Einnahmen	0	0	0	0	0
	Ausgaben	0	0	0	0	0
	AB 37 Zu-/Überschuss	0	0	0	0	0
	Einnahmen	0	0	0	0	0
	Ausgaben	0	0	0	0	0
	EP 3 Zu-/Überschuss	0	0	0	0	0

B. Vermögenshaushalt - Finanzplan - Einzelpläne

Gemeinde **2 Markt Gars a.Inn**
 Einzelplan **4 Soziale Sicherung**
 Abschnitt **46 Einrichtungen der Jugendhilfe**
 U-Abschnitt **4600 Einrichtungen der Jugendarbeit (Jugendheime)**

Haushaltsstelle		Ifd. Haushaltsjahr	Planjahr	1.	2.	3.
Nr.	Bezeichnung			2025	2026	Folgejahr
		2027	2028			2029
1	2	3	4	5	6	7
		- EUR -				
	Einnahmen					
.3670	Private Unternehmen Zuschüsse, Spenden	0	0	0	0	0
.3680	Übrige Bereiche Zuschüsse, Spenden	0	0	0	0	0
	Einnahmen	0	0	0	0	0
	Ausgaben					
.9400	Hochbaumaßnahmen (Dorfhaus Lengmoos) <i>Sh. U-Abschnitt 7632</i>	0	0	0	0	0
.9500	Tiefbaumaßnahmen (Platzgestaltung Dorfhaus Lengmoos)	0	0	0	0	0
	Ausgaben	0	0	0	0	0
	UAB 4600 Zu-/Überschuss	0	0	0	0	0

B. Vermögenshaushalt - Finanzplan - Einzelpläne

Gemeinde **2 Markt Gars a.Inn**
 Einzelplan **4 Soziale Sicherung**
 Abschnitt **46 Einrichtungen der Jugendhilfe**
 U-Abschnitt **4601 Kinderspielplätze**

Haushaltsstelle		lfd. Haushaltsjahr	Planjahr	1.	2.	3.
Nr.	Bezeichnung	2025	2026	Folgejahr		
				2027	2028	2029
1	2	3	4	5	6	7
		- EUR -				
	Einnahmen					
.3610	Zuweisungen vom Freistaat Bayern	18.000	0	0	0	0
.3670	Private Unternehmen	0	0	0	0	0
	Zuschüsse, Spenden					
.3680	Übrige Bereiche	0	0	0	0	0
	Zuschüsse, Spenden					
	Einnahmen	18.000	0	0	0	0
	Ausgaben					
.9320	Erwerb von Grundstücken	0	0	0	0	0
.9400	Hochbaumaßnahmen	0	0	0	0	0
	<i>HHR: 45.000 € davon 15.000 € Geräte für Spielplatz Gars Bahnhof und 25.000 € für Spielplatz Mittergars</i>					
.9500	Tiefbaumaßnahmen	0	0	0	0	0
	Ausgaben	0	0	0	0	0
	UAB 4601 Zu-/Überschuss	18.000	0	0	0	0

B. Vermögenshaushalt - Finanzplan - Einzelpläne

Gemeinde **2 Markt Gars a.Inn**
 Einzelplan **4 Soziale Sicherung**
 Abschnitt **46 Einrichtungen der Jugendhilfe**
 U-Abschnitt **4640 Tageseinrichtungen für Kinder**

Haushaltsstelle		lfd. Haushaltsjahr	Planjahr	1.	2.	3.
Nr.	Bezeichnung			2025	2026	Folgejahr
		2027	2028			2029
1	2	3	4	5	6	7
- EUR -						
	Einnahmen					
.3610	Zuweisungen vom Freistaat Bayern <i>FAG Mittel: 1.700.000 €</i> <i>KFW anteilig: 1.096.500 € (62,07 % aus 1.766.560 €)</i> <i>bereits ausbezahlt: 1.142.000 €</i> <i>HHR: 1.654.500 €</i>	0	0	0	0	0
.3670	Übrige Bereiche Zuschüsse, Spenden	0	0	0	0	0
	Einnahmen	0	0	0	0	0
	Ausgaben					
.9350	Erwerb von bewegl. Sachen des Anlagevermögens	20.000	0	0	0	0
.9400	Hochbaumaßnahmen <i>HHR: 117.000 € - Bau alte Grundschule, wird wohl nicht mehr benötigt</i>	0	0	0	0	0
	Ausgaben	20.000	0	0	0	0
	UAB 4640 Zu-/Überschuss	-20.000	0	0	0	0

B. Vermögenshaushalt - Finanzplan - Einzelpläne

Gemeinde **2 Markt Gars a.Inn**
 Einzelplan **4 Soziale Sicherung**
 Abschnitt **46 Einrichtungen der Jugendhilfe**
 U-Abschnitt **4641 Tageseinrichtung für Kinder, Waldkindergarten**

Haushaltsstelle		Ifd. Haus- haltsjahr	Planjahr	1.	2.	3.
Nr.	Bezeichnung			Folgejahr		
		2025	2026	2027	2028	2029
1	2	3	4	5	6	7
		- EUR -				
	Einnahmen					
.3610	Zuweisungen vom Freistaat Bayern	0	0	0	0	0
	Einnahmen	0	0	0	0	0
	Ausgaben					
.9350	Erwerb von bewegl. Sachen des Anlagevermögens	0	0	0	0	0
.9400	Hochbaumaßnahmen	6.000	0	0	0	0
	Ausgaben	6.000	0	0	0	0
	UAB 4641 Zu-/Überschuss	-6.000	0	0	0	0

Gemeinde **2 Markt Gars a.Inn**
 Einzelplan **4 Soziale Sicherung**
 Abschnitt **46 Einrichtungen der Jugendhilfe**
 U-Abschnitt **4642 Gemeindehaus "Alte Grundschule" - Gebäudeteil Kindergarten**

Haushaltsstelle		Ifd. Haushaltsjahr	Planjahr	1.	2.	3.
Nr.	Bezeichnung			Folgejahr		
		2025	2026	2027	2028	2029
1	2	3	4	5	6	7
		- EUR -				
	Einnahmen	0	0	0	0	0
	Ausgaben					
.9350	Erwerb von bewegl. Sachen des Anlagevermögens	25.000	0	0	0	0
	Ausgaben	25.000	0	0	0	0
	UAB 4642 Zu-/Überschuss	-25.000	0	0	0	0
	Einnahmen	18.000	0	0	0	0
	Ausgaben	51.000	0	0	0	0
	AB 46 Zu-/Überschuss	-33.000	0	0	0	0
	Einnahmen	18.000	0	0	0	0
	Ausgaben	51.000	0	0	0	0
	EP 4 Zu-/Überschuss	-33.000	0	0	0	0

B. Vermögenshaushalt - Finanzplan - Einzelpläne

Gemeinde **2 Markt Gars a.Inn**
 Einzelplan **5 Gesundheit, Sport, Erholung**
 Abschnitt **52**
 U-Abschnitt **5221 Klosterbad**

Haushaltsstelle		lfd. Haushaltsjahr	Planjahr	1.	2.	3.
Nr.	Bezeichnung	2025	2026	Folgejahr		
				2027	2028	2029
1	2	3	4	5	6	7
		- EUR -				
	Einnahmen	0	0	0	0	0
	Ausgaben					
.9340	Erwerb von immateriellen Vermögensgegenständen des Anlagevermögens	0	0	0	0	0
	Ausgaben	0	0	0	0	0
	UAB 5221 Zu-/Überschuss	0	0	0	0	0
	Einnahmen	0	0	0	0	0
	Ausgaben	0	0	0	0	0
	AB 52 Zu-/Überschuss	0	0	0	0	0

B. Vermögenshaushalt - Finanzplan - Einzelpläne

Gemeinde **2 Markt Gars a.Inn**
 Einzelplan **5 Gesundheit, Sport, Erholung**
 Abschnitt **55 Förderung des Sports**
 U-Abschnitt **5500**

Haushaltsstelle		Ifd. Haus- haltsjahr	Planjahr	1.	2.	3.
Nr.	Bezeichnung			Folgejahr		
		2025	2026	2027	2028	2029
1	2	3	4	5	6	7
		- EUR -				
	Einnahmen	0	0	0	0	0
	Ausgaben					
.9880	Zuschüsse für Baumaßnahmen Sportvereine	0	0	0	0	0
	Ausgaben	0	0	0	0	0
	UAB 5500 Zu-/Überschuss	0	0	0	0	0
	Einnahmen	0	0	0	0	0
	Ausgaben	0	0	0	0	0
	AB 55 Zu-/Überschuss	0	0	0	0	0

B. Vermögenshaushalt - Finanzplan - Einzelpläne

Gemeinde **2 Markt Gars a.Inn**
 Einzelplan **5 Gesundheit, Sport, Erholung**
 Abschnitt **56 Eigene Sportstätten**
 U-Abschnitt **5600**

Haushaltsstelle		lfd. Haus- haltsjahr	Planjahr	1.	2.	3.
Nr.	Bezeichnung	2025	2026	Folgejahr		
				2027	2028	2029
1	2	3	4	5	6	7
		- EUR -				
	Einnahmen					
.3610	Zuweisungen vom Freistaat Bayern <i>HHR: 45.000 €</i> <i>Für Förderung Flutlichtanlage</i>	0	0	0	0	0
.3620	Zuweisungen von anderen Gemeinde- verbänden (Landkreis)	0	0	0	0	0
	Einnahmen	0	0	0	0	0
	Ausgaben					
.9320	Erwerb von Grundstücken	0	0	0	0	0
.9400	Hochbaumaßnahmen	0	0	0	0	0
.9500	Tiefbaumaßnahmen Sportzentrum	0	0	0	0	0
	Ausgaben	0	0	0	0	0
	UAB 5600 Zu-/Überschuss	0	0	0	0	0
	Einnahmen	0	0	0	0	0
	Ausgaben	0	0	0	0	0
	AB 56 Zu-/Überschuss	0	0	0	0	0
	Einnahmen	0	0	0	0	0
	Ausgaben	0	0	0	0	0
	EP 5 Zu-/Überschuss	0	0	0	0	0

Gemeinde **2 Markt Gars a.Inn**
 Einzelplan **6 Bau- und Wohnungswesen, Verkehr**
 Abschnitt **61 Städtebauliche Planung, Städtebauförderung, Vermessung, Bauordnung**
 U-Abschnitt **6100 Städtebauliche Planung, Städtebauförderung, Bauleitplanung**

Haushaltsstelle		lfd. Haus- haltsjahr	Planjahr	1.	2.	3.
Nr.	Bezeichnung	2025	2026	Folgejahr		
				2027	2028	2029
1	2	3	4	5	6	7
		- EUR -				
	Einnahmen	0	0	0	0	0
	Ausgaben					
.9300	Erwerb von Beteiligungen	0	0	0	0	0
.9320	Erwerb von Grundstücken	0	0	0	0	0
.9500	Tiefbaumaßnahmen und andere Baumaßnahmen	2.500	0	0	0	0
	Ausgaben	2.500	0	0	0	0
	UAB 6100 Zu-/Überschuss	-2.500	0	0	0	0

Gemeinde **2 Markt Gars a.Inn**
 Einzelplan **6 Bau- und Wohnungswesen, Verkehr**
 Abschnitt **61 Städtebauliche Planung, Städtebauförderung, Vermessung, Bauordnung**
 U-Abschnitt **6101 Städtebauförderungsmaßnahmen und Dorferneuerung**

Haushaltsstelle		lfd. Haus- haltsjahr	Planjahr	1.	2.	3.
Nr.	Bezeichnung	2025	2026	Folgejahr		
				2027	2028	2029
1	2	3	4	5	6	7
		- EUR -				
	Einnahmen					
.3610	Zuweisungen vom Freistaat Bayern	0	0	0	0	0
	Einnahmen	0	0	0	0	0
	Ausgaben					
.9500	Tiefbaumaßnahmen	0	0	0	0	0
	Ausgaben	0	0	0	0	0
	UAB 6101 Zu-/Überschuss	0	0	0	0	0
	Einnahmen	0	0	0	0	0
	Ausgaben	2.500	0	0	0	0
	AB 61 Zu-/Überschuss	-2.500	0	0	0	0

Gemeinde **2 Markt Gars a.Inn**
 Einzelplan **6 Bau- und Wohnungswesen, Verkehr**
 Abschnitt **62 Wohnungsbauförderung und Wohnungsfürsorge**
 U-Abschnitt **6200**

Haushaltsstelle		lfd. Haushaltsjahr	Planjahr	1.	2.	3.
Nr.	Bezeichnung	2025	2026	Folgejahr		
				2027	2028	2029
1	2	3	4	5	6	7
- EUR -						
	Einnahmen					
.3400	Veräußerung von Grundstücken	300.000	2.605.750	0	0	0
	<i>Verkauf Grundstücke Schabinger Feld: 230.300 € (2303 m² á 100 €/m²)</i>					
	<i>Erschließungskosten Schabinger Feld: 541.205 € (2303 m² á 235 €/m²)</i>					
	<i>Verkauf Klosterfeld: 571.200 € (6.800 m² á 84 €/m²)</i>					
	<i>Erschließungskosten Klosterfeld: 1.020.000 € (6.800 m² á 150 €/m²)</i>					
	<i>Verkauf weiteres Grundstück: 200.000 €</i>					
	<i>Kaufpreisnachzahlungen: 43.000 €</i>					
	Einnahmen	300.000	2.605.750	0	0	0
	Ausgaben					
.9320	Erwerb von Grundstücken	0	1.746.205	0	0	0
	<i>Erschließungskosten Schabinger Feld: 541.205 € (2.303 m² á 235 €/m²)</i>					
	<i>Erschließungskosten Klosterfeld: 1.020.000 € (6.800 m² á ca. 150 €/m²)</i>					
	<i>Erwerb Wohnbaugrundstück: 185.000 €</i>					
	Ausgaben	0	1.746.205	0	0	0
	UAB 6200 Zu-/Überschuss	300.000	859.545	0	0	0
	Einnahmen	300.000	2.605.750	0	0	0
	Ausgaben	0	1.746.205	0	0	0
	AB 62 Zu-/Überschuss	300.000	859.545	0	0	0

Gemeinde **2 Markt Gars a.Inn**
 Einzelplan **6 Bau- und Wohnungswesen, Verkehr**
 Abschnitt **63 Gemeindestraßen**
 U-Abschnitt **6300 Gemeindestraßen**

Haushaltsstelle		lfd. Haushaltsjahr	Planjahr	1.	2.	3.
Nr.	Bezeichnung	2025	2026	Folgejahr		
				2027	2028	2029
1	2	3	4	5	6	7
		- EUR -				
	Einnahmen					
.3400	Einnahmen aus Veräußerung von Grundstücken (allgemein)	1.000	0	0	0	0
.3500	Beiträge und ähnl. Entgelte, Anliegerbeiträge	0	0	0	0	0
.3610	Zuweisungen vom Freistaat Bayern	0	0	0	0	0
.3613	Zuweisungen vom Freistaat Bayern (ab 2020 Straßenausbaupauschalen)	55.000	40.000	40.000	40.000	40.000
.3670	Private Unternehmen Zuschüsse, Spenden	0	0	0	0	0
.3680	Übrige Bereiche, Zuschüsse Spenden	0	0	0	0	0
	Einnahmen	56.000	40.000	40.000	40.000	40.000
	Ausgaben					
.9320	Erwerb von Grundstücken	12.000	15.000	5.000	5.000	5.000
.9350	Erwerb von beweglichen Sachen	0	0	0	0	0
.9500	Tiefbaumaßnahmen und andere Baumaßnahmen <i>HHR: 3.600 €</i> <i>Evtl. Sanierung Gehweg St 2353 Thambach - Hauptstraße - ca. 20.000 €</i>	0	16.500	0	0	0
	Ausgaben	12.000	31.500	5.000	5.000	5.000
	UAB 6300 Zu-/Überschuss	44.000	8.500	35.000	35.000	35.000

B. Vermögenshaushalt - Finanzplan - Einzelpläne

Gemeinde **2 Markt Gars a.Inn**
 Einzelplan **6 Bau- und Wohnungswesen, Verkehr**
 Abschnitt **63 Gemeindestraßen**
 U-Abschnitt **6301 Gartenfeldsiedlung**

Haushaltsstelle		lfd. Haushaltsjahr	Planjahr	1.	2.	3.
Nr.	Bezeichnung	2025	2026	Folgejahr		
				2027	2028	2029
1	2	3	4	5	6	7
		- EUR -				
	Einnahmen	0	0	0	0	0
	Ausgaben					
.9500	Tiefbaumaßnahmen (Erneuerung Rosen-, Enzian-, Tulpen-, Nelkenstraße)	0	0			
	Ausgaben	0	0	0	0	0
	UAB 6301 Zu-/Überschuss	0	0	0	0	0

Gemeinde **2 Markt Gars a.Inn**
 Einzelplan **6 Bau- und Wohnungswesen, Verkehr**
 Abschnitt **63 Gemeindestraßen**
 U-Abschnitt **6302 Bahnübergänge, Brücke Krücklham und Straße**

Haushaltsstelle		lfd. Haus- haltsjahr	Planjahr	1.	2.	3.
Nr.	Bezeichnung	2025	2026	Folgejahr		
				2027	2028	2029
1	2	3	4	5	6	7
		- EUR -				
	Einnahmen					
.3500	Beiträge und ähnliche Entgelte	0	0			
.3610	Zuweisungen vom Freistaat Bayern	0	0	0	0	0
	Einnahmen	0	0	0	0	0
	Ausgaben					
.9320	Erwerb von Grundstücken	0	0	0	0	0
.9500	Tiefbaumaßnahmen	0	0	0	0	0
	Bahnbrücke und Bahnübergänge					
	Ausgaben	0	0	0	0	0
	UAB 6302 Zu-/Überschuss	0	0	0	0	0

Gemeinde **2 Markt Gars a.Inn**
 Einzelplan **6 Bau- und Wohnungswesen, Verkehr**
 Abschnitt **63 Gemeindestraßen**
 U-Abschnitt **6304 ab 2001 Tiefbau Dorfern. Mittergars (vorher Grottensteig)**

Haushaltsstelle		Ifd. Haus- haltsjahr	Planjahr	1.	2.	3.
Nr.	Bezeichnung			Folgejahr		
		2025	2026	2027	2028	2029
1	2	3	4	5	6	7
		- EUR -				
	Einnahmen					
.3400	Einnahmen aus der Veräußerung von Grundstücken	0	0			
.3610	Zuweisungen vom Freistaat Bayern	0	0			
	Einnahmen	0	0	0	0	0
	Ausgaben					
.9320	Erwerb von Grundstücken	0	0			
.9500	Tiefbaumaßnahmen Dorferneuerung Mitterg.	0	0	0	0	0
	Ausgaben	0	0	0	0	0
	UAB 6304 Zu-/Überschuss	0	0	0	0	0

Gemeinde **2 Markt Gars a.Inn**
 Einzelplan **6 Bau- und Wohnungswesen, Verkehr**
 Abschnitt **63 Gemeindestraßen**
 U-Abschnitt **6306 GV-Straße St. 2352 - Biburg - B 12**

Haushaltsstelle		lfd. Haushaltsjahr	Planjahr	1.	2.	3.
Nr.	Bezeichnung	2025	2026	Folgejahr		
				2027	2028	2029
1	2	3	4	5	6	7
		- EUR -				
	Einnahmen					
.3610	Zuweisungen vom Freistaat Bayern	0	0			
.3620	Zuweisungen von anderen Gemeinden (Anteil Gemeinde Reichertsheim)	0	0			
	Einnahmen	0	0	0	0	0
	Ausgaben					
.9500	Tiefbaumaßnahmen	0	0			
	Ausgaben	0	0	0	0	0
	UAB 6306 Zu-/Überschuss	0	0	0	0	0

Gemeinde **2 Markt Gars a.Inn**
 Einzelplan **6 Bau- und Wohnungswesen, Verkehr**
 Abschnitt **63 Gemeindestraßen**
 U-Abschnitt **6309 Klostervorplatz und Parkplatz (STÄDTEBAUFÖRDERUNG)**

Haushaltsstelle		lfd. Haus-	Planjahr	1.	2.	3.
Nr.	Bezeichnung	haltsjahr	2026	Folgejahr		
				2025	2027	2028
1	2	3	4	5	6	7
		- EUR -				
	Einnahmen					
.3610	Zuweisungen vom Freistaat Bayern	0	0			
	Einnahmen	0	0	0	0	0
	Ausgaben					
.9500	Tiefbaumaßnahmen	0	0			
	Ausgaben	0	0	0	0	0
	UAB 6309 Zu-/Überschuss	0	0	0	0	0

Gemeinde **2 Markt Gars a.Inn**
 Einzelplan **6 Bau- und Wohnungswesen, Verkehr**
 Abschnitt **63 Gemeindestraßen**
 U-Abschnitt **6315 Straßen- und Wegebau im Rahmen Mühldorfer Netz**

Haushaltsstelle		lfd. Haus- haltsjahr	Planjahr	1.	2.	3.
Nr.	Bezeichnung	2025	2026	Folgejahr		
				2027	2028	2029
1	2	3	4	5	6	7
		- EUR -				
	Einnahmen					
.3500	Beiträge und ähnl. Entgelte	0	0	0	0	0
	Einnahmen	0	0	0	0	0
	Ausgaben					
.9320	Erwerb von Grundstücken	0	0	0	0	0
.9500	Tiefbaumaßnahmen	0	0	0	0	0
	Hofzufahrten und Wirtschaftswege	0	0	0	0	0
	Ausgaben	0	0	0	0	0
	UAB 6315 Zu-/Überschuss	0	0	0	0	0

Gemeinde **2 Markt Gars a.Inn**
 Einzelplan **6 Bau- und Wohnungswesen, Verkehr**
 Abschnitt **63 Gemeindestraßen**
 U-Abschnitt **6316 Au a. Inn - Neuordnung des ehem. Wirtschaftshofs westlich des Klosterhofs**

Haushaltsstelle		lfd. Haus-	Planjahr	1.	2.	3.
Nr.	Bezeichnung	2025	2026	Folgejahr		
				2027	2028	2029
1	2	3	4	5	6	7
		- EUR -				
	Einnahmen					
.3520	Erschließungsbeiträge	0	0	0	0	0
.3610	Zuweisungen vom Freistaat Bayern	0	0	0	0	0
	Einnahmen	0	0	0	0	0
	Ausgaben					
.9320	Erwerb von Grundstücken	0	0	0	0	0
.9500	Tiefbaumaßnahmen	0	0	0	0	0
	Ausgaben	0	0	0	0	0
	UAB 6316 Zu-/Überschuss	0	0	0	0	0

Gemeinde **2 Markt Gars a.Inn**
 Einzelplan **6 Bau- und Wohnungswesen, Verkehr**
 Abschnitt **63 Gemeindestraßen**
 U-Abschnitt **6318 Freiwilliger Landtausch Agg und ÖFW**

Haushaltsstelle		lfd. Haushaltsjahr	Planjahr	1.	2.	3.
Nr.	Bezeichnung	2025	2026	Folgejahr		
				2027	2028	2029
1	2	3	4	5	6	7
		- EUR -				
	<i>GR-Beschluss v. 13.03.2018 lt. Tauschvereinbarung</i>					
	Einnahmen					
	Einnahmen	0	0	0	0	0
	Ausgaben					
.9500	Tiefbaumaßnahmen	0	0	0	0	0
	Ausgaben	0	0	0	0	0
	UAB 6318 Zu-/Überschuss	0	0	0	0	0

B. Vermögenshaushalt - Finanzplan - Einzelpläne

Gemeinde **2 Markt Gars a.Inn**
 Einzelplan **6 Bau- und Wohnungswesen, Verkehr**
 Abschnitt **63 Gemeindestraßen**
 U-Abschnitt **6319 Königswarter Brücke**

Haushaltsstelle		lfd. Haushaltsjahr	Planjahr	1.	2.	3.
Nr.	Bezeichnung	2025	2026	Folgejahr		
				2027	2028	2029
1	2	3	4	5	6	7
		- EUR -				
	Einnahmen	0	0	0	0	0
	Ausgaben					
.9500	Tiefbaumaßnahmen	0	0	0	0	0
	Ausgaben	0	0	0	0	0
	UAB 6319 Zu-/Überschuss	0	0	0	0	0

Gemeinde **2 Markt Gars a.Inn**
 Einzelplan **6 Bau- und Wohnungswesen, Verkehr**
 Abschnitt **63 Gemeindestraßen**
 U-Abschnitt **6320 Ortsstraße Graben**

Haushaltsstelle		lfd. Haushaltsjahr	Planjahr	1.	2.	3.
Nr.	Bezeichnung	2025	2026	Folgejahr		
				2027	2028	2029
1	2	3	4	5	6	7
		- EUR -				
	Einnahmen	0	0	0	0	0
	Ausgaben					
.9320	Erwerb von Grundstücken	0	0	0	0	0
.9500	Tiefbaumaßnahmen	0	7.500	0	0	0
	Ausgaben	0	7.500	0	0	0
	UAB 6320 Zu-/Überschuss	0	-7.500	0	0	0

Gemeinde **2 Markt Gars a.Inn**
 Einzelplan **6 Bau- und Wohnungswesen, Verkehr**
 Abschnitt **63 Gemeindestraßen**
 U-Abschnitt **6360 Erschließungsmaßnahmen Baugebiet Lengmoos III**

Haushaltsstelle		lfd. Haus- haltsjahr	Planjahr	1.	2.	3.
Nr.	Bezeichnung	2025	2026	Folgejahr		
				2027	2028	2029
1	2	3	4	5	6	7
		- EUR -				
	Einnahmen					
.3520	Erschließungsbeiträge	0	0	0	0	0
	Einnahmen	0	0	0	0	0
	Ausgaben					
.9320	Erwerb von Grundstücken	0	0	0	0	0
.9500	Tiefbaumaßnahmen	0	0	0	0	0
	Ausgaben	0	0	0	0	0
	UAB 6360 Zu-/Überschuss	0	0	0	0	0

Gemeinde **2 Markt Gars a.Inn**
 Einzelplan **6 Bau- und Wohnungswesen, Verkehr**
 Abschnitt **63 Gemeindestraßen**
 U-Abschnitt **6361 Erschließung Baugebiet Au a. Inn "Am Klosterfeld"**

Haushaltsstelle		lfd. Haus- haltsjahr	Planjahr	1.	2.	3.
Nr.	Bezeichnung	2025	2026	Folgejahr		
				2027	2028	2029
1	2	3	4	5	6	7
		- EUR -				
	Einnahmen					
.3520	Erschließungsbeiträge	0	0	0	0	0
	Einnahmen	0	0	0	0	0
	Ausgaben					
.9500	Tiefbaumaßnahmen	0	0	0	0	0
	Ausgaben	0	0	0	0	0
	UAB 6361 Zu-/Überschuss	0	0	0	0	0

Gemeinde **2 Markt Gars a.Inn**
 Einzelplan **6 Bau- und Wohnungswesen, Verkehr**
 Abschnitt **63 Gemeindestraßen**
 U-Abschnitt **6363 Erschließung Baugebiet Volksfestwiese**

Haushaltsstelle		lfd. Haushaltsjahr	Planjahr	1.	2.	3.
Nr.	Bezeichnung	2025	2026	Folgejahr		
				2027	2028	2029
1	2	3	4	5	6	7
		- EUR -				
	Einnahmen	0	0	0	0	0
	Einnahmen	0	0	0	0	0
	Ausgaben					
.9320	Erwerb von Grundstücken	0	0	0	0	0
.9500	Tiefbaumaßnahmen	0	0	0	0	0
	Ausgaben	0	0	0	0	0
	UAB 6363 Zu-/Überschuss	0	0	0	0	0

B. Vermögenshaushalt - Finanzplan - Einzelpläne

Gemeinde **2 Markt Gars a.Inn**
 Einzelplan **6 Bau- und Wohnungswesen, Verkehr**
 Abschnitt **63 Gemeindestraßen**
 U-Abschnitt **6366 Kerschbaum**

Haushaltsstelle		lfd. Haus- haltsjahr	Planjahr	1.	2.	3.
Nr.	Bezeichnung			Folgejahr		
		2025	2026	2027	2028	2029
1	2	3	4	5	6	7
		- EUR -				
	Einnahmen					
.3500	Beiträge und ähnl. Entgelte	0	0	0	0	0
	Einnahmen	0	0	0	0	0
	Ausgaben					
.9320	Erwerb von Grundstücken	0	0	0	0	0
.9500	Tiefbaumaßnahmen (Straße Kerschbaum)	0	0	0	0	0
	Ausgaben	0	0	0	0	0
	UAB 6366 Zu-/Überschuss	0	0	0	0	0

Gemeinde **2 Markt Gars a.Inn**
 Einzelplan **6 Bau- und Wohnungswesen, Verkehr**
 Abschnitt **63 Gemeindestraßen**
 U-Abschnitt **6367 Erschließung BG Waldrand und Kamming (Gars-Bahnhof)**

Haushaltsstelle		lfd. Haus- haltsjahr	Planjahr	1.	2.	3.
Nr.	Bezeichnung	2025	2026	Folgejahr		
				2027	2028	2029
1	2	3	4	5	6	7
		- EUR -				
	Einnahmen					
.3520	Erschließungsbeiträge	0	0	0	0	0
	Einnahmen	0	0	0	0	0
	Ausgaben					
.9500	Tiefbaumaßnahmen	0	0	0	0	0
.9600	Betriebsanlagen (Straßenbeleuchtung)	0	0	0	0	0
	Ausgaben	0	0	0	0	0
	UAB 6367 Zu-/Überschuss	0	0	0	0	0
	Einnahmen	56.000	40.000	40.000	40.000	40.000
	Ausgaben	12.000	39.000	5.000	5.000	5.000
	AB 63 Zu-/Überschuss	44.000	1.000	35.000	35.000	35.000

Gemeinde **2 Markt Gars a.Inn**
 Einzelplan **6 Bau- und Wohnungswesen, Verkehr**
 Abschnitt **67 Straßenbeleuchtung und -reinigung**
 U-Abschnitt **6700 Straßenbeleuchtung**

Haushaltsstelle		lfd. Haus- haltsjahr	Planjahr	1.	2.	3.
Nr.	Bezeichnung	2025	2026	Folgejahr		
				2027	2028	2029
1	2	3	4	5	6	7
		- EUR -				
	Einnahmen					
.3600	Bundesförderung	0	0	0	0	0
	Einnahmen	0	0	0	0	0
	Ausgaben					
.9400	Hochbaumaßnahmen	0	0	0	0	0
	Ausgaben	0	0	0	0	0
	UAB 6700 Zu-/Überschuss	0	0	0	0	0
	Einnahmen	0	0	0	0	0
	Ausgaben	0	0	0	0	0
	AB 67 Zu-/Überschuss	0	0	0	0	0

Gemeinde **2 Markt Gars a.Inn**
 Einzelplan **6 Bau- und Wohnungswesen, Verkehr**
 Abschnitt **68 Parkeinrichtungen**
 U-Abschnitt **6800 Parkplätze (Städtebauförderung)**

Haushaltsstelle		lfd. Haushaltsjahr	Planjahr	1.	2.	3.
Nr.	Bezeichnung	2025	2026	Folgejahr		
				2027	2028	2029
1	2	3	4	5	6	7
- EUR -						
	Einnahmen					
.3610	Zuweisungen vom Freistaat Bayern	15.000	15.000	0	0	0
	Einnahmen	15.000	15.000	0	0	0
	Ausgaben					
.9320	Erwerb von Grundstücken	0	0	0	0	0
.9400	Hochbaumaßnahmen	0	0	0	0	0
.9500	Tiefbaumaßnahmen	0	0	0	0	0
	<i>HHR: 25.000 € für Parkraumkonzepte:</i>					
	<i>Marktplatz Gars a.Inn ca. 17.000 €,</i>					
	<i>Au am Inn ca. 8.000 €</i>					
	Ausgaben	0	0	0	0	0
	UAB 6800 Zu-/Überschuss	15.000	15.000	0	0	0
	Einnahmen	15.000	15.000	0	0	0
	Ausgaben	0	0	0	0	0
	AB 68 Zu-/Überschuss	15.000	15.000	0	0	0

B. Vermögenshaushalt - Finanzplan - Einzelpläne

Gemeinde **2 Markt Gars a.Inn**
 Einzelplan **6 Bau- und Wohnungswesen, Verkehr**
 Abschnitt **69 Wasserläufe, Wasserbau**
 U-Abschnitt **6900 Wasserläufe, Wasserbau - Bachverbauungen**

Haushaltsstelle		lfd. Haus- haltsjahr	Planjahr	1.	2.	3.
Nr.	Bezeichnung	2025	2026	Folgejahr		
				2027	2028	2029
1	2	3	4	5	6	7
		- EUR -				
	Einnahmen					
.3500	Beiträge und ähnl. Entgelte	0	0			
.3610	Zuschuß vom Freistaat Bayern	0	0			
	Einnahmen	0	0	0	0	0
	Ausgaben					
.9320	Erwerb von Grund- stücken	0	0	0	0	0
.9500	Tiefbaumaßnahmen und and. Baumaßnahmen	0	0	0	0	0
.9830	Umlage an Zweckverbände für Investitionen	0	0	0	0	0
	Ausgaben	0	0	0	0	0
	UAB 6900 Zu-/Überschuss	0	0	0	0	0
	Einnahmen	0	0	0	0	0
	Ausgaben	0	0	0	0	0
	AB 69 Zu-/Überschuss	0	0	0	0	0
	Einnahmen	371.000	2.660.750	40.000	40.000	40.000
	Ausgaben	14.500	1.785.205	5.000	5.000	5.000
	EP 6 Zu-/Überschuss	356.500	875.545	35.000	35.000	35.000

Gemeinde **2 Markt Gars a.Inn**
 Einzelplan **7 Öffentliche Einrichtungen, Wirtschaftsförderung**
 Abschnitt **70 Abwasserbeseitigung**
 U-Abschnitt **7000 Abwasserbeseitigung**

Haushaltsstelle		lfd. Haus-	Planjahr	1.	2.	3.
Nr.	Bezeichnung	2025	2026	Folgejahr		
				2027	2028	2029
1	2	3	4	5	6	7
- EUR -						
	Einnahmen					
.3010	Zuführung vom VwHH	0	524.317	100.000	100.000	100.000
	Sonderrücklage					
.3060	Zuführung vom VWHH	0	741.759	0	0	0
	Sonderrücklage Kläranlage					
.3400	Einnahmen aus der	0	0	0	0	0
	Veräußerung des Anlagevermögens					
.3450	Einnahmen aus der Veräußerung von	0	0	0	0	0
	beweglichen Sachen					
.3530	Beiträge Abwasserbeseitigung	60.000	25.000	25.000	25.000	25.000
	<i>Investitionskostenanteil Gemeinde Unterreit,</i>					
	<i>Herstellungsbeiträge</i>					
.3610	Zuschüsse vom Freistaat Bayern	0	0	0	0	0
.3620	Investitionskostenbeteiligung von Gde.	0	0	0	0	0
	Unterreit (Einleitung Wang-Elsbeth)					
	Einnahmen	60.000	1.291.076	125.000	125.000	125.000
	Ausgaben					
.9110	Zuführung an Sonderrücklage	0	524.317	100.000	100.000	100.000
.9160	Zuführung an Rücklage	0	741.759	0	0	0
	Sonderrücklage Kläranlage					
.9320	Erwerb von Grundstücken	0	0	0	0	0
.9340	Anlagenbuchhaltung, Geschossflächener-	0	0	0	0	0
	mittlung					
.9350	Abwasserbeseitigung Erwerb von bewegl.	10.000	3.000	10.000	10.000	10.000
	Sachen des Anlagevermögens					
.9400	Hochbaumaßnahmen	75.000	0	0	0	0
	<i>HHR: 47.000 €</i>					
	<i>Druckbehälter für Pumpstationen Wörth, Stadl und</i>					
	<i>Agg</i>					
.9401	Erweiterung Kläranlage und	30.000	30.000	30.000	30.000	30.000
	Planungskosten					
	<i>HHRest aus 2023: 19.931,57 €</i>					
.9500	Tiefbaumaßnahmen und and. Baumaßnahmen	0	0	0	0	0
.9820	Investitionskostenbeteiligung an	0	98.000	0	0	0
	Markt Haag i. OB (Einleitung Lengmoos)					
	Ausgaben	115.000	1.397.076	140.000	140.000	140.000
	UAB 7000 Zu-/Überschuss	-55.000	-106.000	-15.000	-15.000	-15.000

Gemeinde **2 Markt Gars a.Inn**
 Einzelplan **7 Öffentliche Einrichtungen, Wirtschaftsförderung**
 Abschnitt **70 Abwasserbeseitigung**
 U-Abschnitt **7001 Gartenfeldsiedlung**

Haushaltsstelle		lfd. Haushaltsjahr	Planjahr	1.	2.	3.
Nr.	Bezeichnung	2025	2026	Folgejahr		
				2027	2028	2029
1	2	3	4	5	6	7
		- EUR -				
	Einnahmen	0	0	0	0	0
	Einnahmen					
	Ausgaben					
.9500	Tiefbaumaßnahmen (Kanalsanierung Rosen-, Enzian-, Tulpen- und Nelkenstraße)	0	0	0	0	0
	Ausgaben	0	0	0	0	0
	UAB 7001 Zu-/Überschuss	0	0	0	0	0

Gemeinde **2 Markt Gars a.Inn**
 Einzelplan **7 Öffentliche Einrichtungen, Wirtschaftsförderung**
 Abschnitt **70 Abwasserbeseitigung**
 U-Abschnitt **7009 Kanal Baugebiet Volksfestwiese**

Haushaltsstelle		lfd. Haus- haltsjahr	Planjahr	1.	2.	3.
Nr.	Bezeichnung	2025	2026	Folgejahr		
				2027	2028	2029
1	2	3	4	5	6	7
		- EUR -				
	Einnahmen					
.3500	Beiträge	0	0	0	0	0
	Einnahmen	0	0	0	0	0
	Ausgaben					
.9535	Tiefbaumaßnahmen Abwasserbeseitigung	0	0	0	0	0
	Ausgaben	0	0	0	0	0
	UAB 7009 Zu-/Überschuss	0	0	0	0	0

Gemeinde **2 Markt Gars a.Inn**
 Einzelplan **7 Öffentliche Einrichtungen, Wirtschaftsförderung**
 Abschnitt **70 Abwasserbeseitigung**
 U-Abschnitt **7015 Entwässerung BA 22 (Stampfl, Spielleiten, Fenzl/Brunner)**

Haushaltsstelle		lfd. Haus- haltsjahr	Planjahr	1.	2.	3.
Nr.	Bezeichnung	2025	2026	Folgejahr		
				2027	2028	2029
1	2	3	4	5	6	7
		- EUR -				
	Einnahmen					
.3500	Beiträge und ähnl. Entgelte	0	0	0	0	0
.3610	Zuweisungen vom Freistaat Bayern	0	0	0	0	0
	Einnahmen	0	0	0	0	0
	Ausgaben					
.9500	Tiefbaumaßnahmen	0	0	0	0	0
	Abwasserbeseitigung BA 22	0	0	0	0	0
	Ausgaben	0	0	0	0	0
	UAB 7015 Zu-/Überschuss	0	0	0	0	0

Gemeinde **2 Markt Gars a.Inn**
 Einzelplan **7 Öffentliche Einrichtungen, Wirtschaftsförderung**
 Abschnitt **70 Abwasserbeseitigung**
 U-Abschnitt **7018 BA 20 (Daumoos, Stadel, Agg, Wörth, Reisleite)**

Haushaltsstelle		lfd. Haushaltsjahr	Planjahr	1.	2.	3.
Nr.	Bezeichnung	2025	2026	Folgejahr		
				2027	2028	2029
1	2	3	4	5	6	7
		- EUR -				
	Einnahmen					
.3500	Beiträge und ähnl. Entgelte BA 20 (Daumoos,Stadel,Agg,Wörth,Reisl.)	0	0	0	0	0
.3610	Zuweisungen vom Freistaat Bayern	0	0	0	0	0
	Einnahmen	0	0	0	0	0
	Ausgaben					
.9500	Tiefbaumaßnahmen BA 20 (Daumoos,Stadel,Wörth,Agg,Reiseleite)	0	0	0	0	0
	Ausgaben	0	0	0	0	0
	UAB 7018 Zu-/Überschuss	0	0	0	0	0

Gemeinde **2 Markt Gars a.Inn**
 Einzelplan **7 Öffentliche Einrichtungen, Wirtschaftsförderung**
 Abschnitt **70 Abwasserbeseitigung**
 U-Abschnitt **7019 BA 16 (Kerschbaum, Hampersberg, Zollner)**

Haushaltsstelle		Ifd. Haushaltsjahr	Planjahr	1.	2.	3.
Nr.	Bezeichnung			Folgejahr		
		2025	2026	2027	2028	2029
1	2	3	4	5	6	7
		- EUR -				
	Einnahmen					
.3610	Zuweisungen vom Freistaat Bayern (Kerschbaum, Hampersberg)	0	0	0	0	0
	Einnahmen	0	0	0	0	0
	Ausgaben					
.9500	Tiefbaumaßnahmen	0	0	0	0	0
	Ausgaben	0	0	0	0	0
	UAB 7019 Zu-/Überschuss	0	0	0	0	0

Gemeinde **2 Markt Gars a.Inn**
 Einzelplan **7 Öffentliche Einrichtungen, Wirtschaftsförderung**
 Abschnitt **70 Abwasserbeseitigung**
 U-Abschnitt **7020 BA 13 Lengmoos + Aussenber., ab 2013 Baugebiet Lengmoos III, 2015 GE Lengmoos**

Haushaltsstelle		lfd. Haus- haltsjahr	Planjahr	1.	2.	3.
Nr.	Bezeichnung	2025	2026	Folgejahr		
				2027	2028	2029
1	2	3	4	5	6	7
		- EUR -				
	Einnahmen					
.3610	Zuweisungen vom Freistaat Bayern	0	0	0	0	0
	Einnahmen	0	0	0	0	0
	Ausgaben					
.9500	Tiefbaumaßnahmen	0	0	0	0	0
	Ausgaben	0	0	0	0	0
	UAB 7020 Zu-/Überschuss	0	0	0	0	0

Gemeinde 2 Markt Gars a.Inn
 Einzelplan 7 Öffentliche Einrichtungen, Wirtschaftsförderung
 Abschnitt 70 Abwasserbeseitigung
 U-Abschnitt 7021 Baugeb. Klosterfeld Au a. Inn

Haushaltsstelle		lfd. Haus- haltsjahr	Planjahr	1.	2.	3.
Nr.	Bezeichnung	2025	2026	Folgejahr		
				2027	2028	2029
1	2	3	4	5	6	7
		- EUR -				
	Einnahmen					
.3500	Beiträge und ähnl. Entgelte	0	0	0	0	0
	Einnahmen	0	0	0	0	0
	Ausgaben					
	Ausgaben	0	0	0	0	0
	UAB 7021 Zu-/Überschuss	0	0	0	0	0

Gemeinde **2 Markt Gars a.Inn**
 Einzelplan **7 Öffentliche Einrichtungen, Wirtschaftsförderung**
 Abschnitt **70 Abwasserbeseitigung**
 U-Abschnitt **7023 Kanal Baugebiete Waldrand und Kaming (Gars-Bahnhof)**

Haushaltsstelle		lfd. Haus-	Planjahr	1.	2.	3.
Nr.	Bezeichnung	haltsjahr	2025	Folgejahr		
				2026	2027	2028
1	2	3	4	5	6	7
		- EUR -				
	Einnahmen					
.3520	Erschließungsbeiträge	0	0	0	0	0
	Einnahmen	0	0	0	0	0
	Ausgaben					
.9500	Tiefbaumaßnahmen	0	0	0	0	0
	Ausgaben	0	0	0	0	0
	UAB 7023 Zu-/Überschuss	0	0	0	0	0

Gemeinde 2 Markt Gars a.Inn
 Einzelplan 7 Öffentliche Einrichtungen, Wirtschaftsförderung
 Abschnitt 70 Abwasserbeseitigung
 U-Abschnitt 7030 PW Mittergarser Str. und gem. mit Unterreit genutzter Kanal in Gars-Bhf.

Haushaltsstelle		lfd. Haushaltsjahr	Planjahr	1.	2.	3.
Nr.	Bezeichnung	2025	2026	Folgejahr		
				2027	2028	2029
1	2	3	4	5	6	7
		- EUR -				
	<i>Sh. §§ 4 und 5 Zweckvereinbarung: PW und Kanal von Einleitungsstelle in Gars-Bahnhof bis zur Kläranlage</i>					
	Einnahmen					
.3530	Beiträge Abwasserbeseitigung (Kostenanteil Gemeinde Unterreit)	0	0	0	0	0
	Einnahmen	0	0	0	0	0
	Ausgaben					
.9500	Tiefbaumaßnahmen	0	0	0	0	0
	Ausgaben	0	0	0	0	0
	UAB 7030 Zu-/Überschuss	0	0	0	0	0
	Einnahmen	60.000	1.291.076	125.000	125.000	125.000
	Ausgaben	115.000	1.397.076	140.000	140.000	140.000
	AB 70 Zu-/Überschuss	-55.000	-106.000	-15.000	-15.000	-15.000

Gemeinde **2 Markt Gars a.Inn**
 Einzelplan **7 Öffentliche Einrichtungen, Wirtschaftsförderung**
 Abschnitt **73 Märkte**
 U-Abschnitt **7300**

Haushaltsstelle		lfd. Haus- haltsjahr	Planjahr	1.	2.	3.
Nr.	Bezeichnung	2025	2026	Folgejahr		
				2027	2028	2029
1	2	3	4	5	6	7
		- EUR -				
	Einnahmen	0	0	0	0	0
	Ausgaben					
.9400	Hochbaumaßnahmen	0	0	0	0	0
	Ausgaben	0	0	0	0	0
	UAB 7300 Zu-/Überschuss	0	0	0	0	0
	Einnahmen	0	0	0	0	0
	Ausgaben	0	0	0	0	0
	AB 73 Zu-/Überschuss	0	0	0	0	0

Gemeinde **2 Markt Gars a.Inn**
 Einzelplan **7 Öffentliche Einrichtungen, Wirtschaftsförderung**
 Abschnitt **75 Bestattungswesen**
 U-Abschnitt **7500**

Haushaltsstelle		lfd. Haushaltsjahr	Planjahr	1.	2.	3.
Nr.	Bezeichnung	2025	2026	Folgejahr		
				2027	2028	2029
1	2	3	4	5	6	7
		- EUR -				
	Einnahmen					
.3500	Beiträge und ähnl. Entgelte	0	0	0	0	0
	Einnahmen	0	0	0	0	0
	Ausgaben					
.9320	Erwerb von Grundstücken	0	0	0	0	0
.9350	Erwerb von bewegl. Sachen des Anlagevermögens	0	0	0	0	0
.9400	Hochbaumaßnahmen	0	0	0	0	0
	<i>HHR: 33.562,66 € für Friedhofsmauer, wird wohl nicht umgesetzt.</i>					
	<i>Änderung Umennische von 6 Große in 12 kleine ca. 5.000 €</i>					
	<i>Urmestelen ca. 5.000 €</i>					
	<i>Überdachung für Mülltonnen ca. 3.000 €</i>					
.9501	Tiefbaumaßnahmen und and. Baumaßnahmen	10.000	6.000	10.000	10.000	10.000
	<i>HHR: 12.800 €</i>					
	<i>Herstellung Wege ca. 13.800 €</i>					
	<i>Rosengrab ca. 5.000 €</i>					
	Ausgaben	10.000	6.000	10.000	10.000	10.000
	UAB 7500 Zu-/Überschuss	-10.000	-6.000	-10.000	-10.000	-10.000
	Einnahmen	0	0	0	0	0
	Ausgaben	10.000	6.000	10.000	10.000	10.000
	AB 75 Zu-/Überschuss	-10.000	-6.000	-10.000	-10.000	-10.000

Gemeinde **2 Markt Gars a.Inn**
 Einzelplan **7 Öffentliche Einrichtungen, Wirtschaftsförderung**
 Abschnitt **76 Sonstige öffentliche Einrichtungen**
 U-Abschnitt **7630 Dorfhaus Mittergars**

Haushaltsstelle		lfd. Haushaltsjahr	Planjahr	1.	2.	3.
Nr.	Bezeichnung	2025	2026	Folgejahr		
				2027	2028	2029
1	2	3	4	5	6	7
		- EUR -				
	Einnahmen					
.3610	Zuweisungen vom Freistaat Bayern (Dorfhaus Mittergars)	0	0	0	0	0
.3670	Übrige Bereiche Zuschüsse, Spenden	0	0	0	0	0
	Einnahmen	0	0	0	0	0
	Ausgaben					
.9350	Erwerb von bewegl. Sachen des Anlagevermögens (Dorfhaus Mittergars)	0	0	0	0	0
.9400	Hochbaumaßnahmen Dorfhaus Mittergars	0	0	0	0	0
	Ausgaben	0	0	0	0	0
	UAB 7630 Zu-/Überschuss	0	0	0	0	0

Gemeinde **2 Markt Gars a.Inn**
 Einzelplan **7 Öffentliche Einrichtungen, Wirtschaftsförderung**
 Abschnitt **76 Sonstige öffentliche Einrichtungen**
 U-Abschnitt **7631 Zehentstadel Au a. Inn**

Haushaltsstelle		lfd. Haus- haltsjahr	Planjahr	1.	2.	3.
Nr.	Bezeichnung	2025	2026	Folgejahr		
				2027	2028	2029
1	2	3	4	5	6	7
		- EUR -				
	Einnahmen					
.3610	Zuweisungen vom Freistaat Bayern	0	0	0	0	0
.3620	Zuweisungen von anderen Gemeinde- verbänden (Landkreis und Bezirk)	0	0	0	0	0
.3670	Übrige Bereiche Zuschüsse, Spenden Zehentstadel Au a. Inn	0	0	0	0	0
	Einnahmen	0	0	0	0	0
	Ausgaben					
.9320	Erwerb von Grundstücken	0	0	0	0	0
.9350	Erwerb von bewegl. Sachen des Anlagevermögens	0	0	0	0	0
.9400	Hochbaumaßnahmen <i>HHR: 1.500 € für Beleuchtung</i>	0	0	0	0	0
.9500	Tiefbaumaßnahmen	0	0	0	0	0
	Ausgaben	0	0	0	0	0
	UAB 7631 Zu-/Überschuss	0	0	0	0	0

B. Vermögenshaushalt - Finanzplan - Einzelpläne

Gemeinde **2 Markt Gars a.Inn**
 Einzelplan **7 Öffentliche Einrichtungen, Wirtschaftsförderung**
 Abschnitt **76 Sonstige öffentliche Einrichtungen**
 U-Abschnitt **7632 Dorfhaus Lengmoos**

Haushaltsstelle		lfd. Haushaltsjahr	Planjahr	1.	2.	3.
Nr.	Bezeichnung			Folgejahr		
		2025	2026	2027	2028	2029
1	2	3	4	5	6	7
		- EUR -				
	Einnahmen					
.3610	Zuweisungen vom Freistaat Bayern	0	0	0	0	0
.3670	Übrige Bereiche Zuschüsse, Spenden	0	0	0	0	0
	Einnahmen	0	0	0	0	0
	Ausgaben					
.9320	Erwerb von Grundstücken	0	0	0	0	0
.9350	Erwerb von bewegl. Sachen des Anlagevermögens	0	0	0	0	0
.9400	Hochbaumaßnahmen	0	0	0	0	0
	Ausgaben	0	0	0	0	0
	UAB 7632 Zu-/Überschuss	0	0	0	0	0

Gemeinde **2 Markt Gars a.Inn**
 Einzelplan **7 Öffentliche Einrichtungen, Wirtschaftsförderung**
 Abschnitt **76 Sonstige öffentliche Einrichtungen**
 U-Abschnitt **7633 Gemeindehaus "Alte Grundschule" - Gebäudeteil Markt**

Haushaltsstelle		Ifd. Haus- haltsjahr	Planjahr	1.	2.	3.
Nr.	Bezeichnung			Folgejahr		
		2025	2026	2027	2028	2029
1	2	3	4	5	6	7
- EUR -						
	Einnahmen					
.3600	Bundesförderung <i>Städtebauförderung: 600.000 € Städtebauförderung Außenanlagen: 81.000 € KFW anteilig: 670.060 € (37,93 % aus 1.766.560 €) bereits ausbezahlt: 145.000 € HHR: 1.206.060 € Ansatz 2026: LEADER Förderung: 23.000 € Nachförderung Städtebau: 57.000 €</i>	0	80.000	0	0	0
.3610	Zuweisungen vom Freistaat Bayern	0	0	0	0	0
	Einnahmen	0	80.000	0	0	0
	Ausgaben					
.9350	Erwerb von bewegl. Sachen des Anlagevermögens	0	0	0	0	0
.9400	Hochbaumaßnahmen <i>HHR: 582.600 €</i>	0	0	0	0	0
	Ausgaben	0	0	0	0	0
	UAB 7633 Zu-/Überschuss	0	80.000	0	0	0
	Einnahmen	0	80.000	0	0	0
	Ausgaben	0	0	0	0	0
	AB 76 Zu-/Überschuss	0	80.000	0	0	0

Gemeinde **2 Markt Gars a.Inn**
 Einzelplan **7 Öffentliche Einrichtungen, Wirtschaftsförderung**
 Abschnitt **77 Hilfsbetriebe der Verwaltung**
 U-Abschnitt **7710 Bauhof**

Haushaltsstelle		lfd. Haus- haltsjahr	Planjahr	1.	2.	3.
Nr.	Bezeichnung	2025	2026	Folgejahr		
				2027	2028	2029
1	2	3	4	5	6	7
		- EUR -				
	Einnahmen					
.3400	Einnahmen aus der Veräußerung von Grundstücken	0	0	0	0	0
.3450	Einnahme aus der Veräußerung von beweglichen Sachen <i>Verkauf Kehrmaschine</i>	0	4.900	0	0	0
	Einnahmen	0	4.900	0	0	0
	Ausgaben					
.9320	Erwerb von Grundstücken	0	0	0	0	0
.9350	Erwerb von bewegl. Sachen des Anlagevermögens <i>HHR: 52.600 €</i> <i>Streuer inkl. Steuerung: 25.000 €</i> <i>Schneepflug: 13.000 €</i>	30.000	0	0	0	0
.9400	Hochbaumaßnahmen	0	0	0	0	0
	Ausgaben	30.000	0	0	0	0
	UAB 7710 Zu-/Überschuss	-30.000	4.900	0	0	0
	Einnahmen	0	4.900	0	0	0
	Ausgaben	30.000	0	0	0	0
	AB 77 Zu-/Überschuss	-30.000	4.900	0	0	0

Gemeinde **2 Markt Gars a.Inn**
 Einzelplan **7 Öffentliche Einrichtungen, Wirtschaftsförderung**
 Abschnitt **79 Fremdenverkehr, sonstige Förderung von Wirtschaft und Verkehr**
 U-Abschnitt **7900**

Haushaltsstelle		lfd. Haus- haltsjahr	Planjahr	1.	2.	3.
Nr.	Bezeichnung	2025	2026	Folgejahr		
				2027	2028	2029
1	2	3	4	5	6	7
		- EUR -				
	Einnahmen					
.3400	Einnahmen aus der Veräußerung von Grundstücken	0	0	0	0	0
.3610	Zuweisungen vom Freistaat Bayern für Breitbandausbau <i>HHR: 19.951 € für Schlussrate Breitbandausbau</i>	0	0	0	0	0
	Einnahmen	0	0	0	0	0
	Ausgaben					
.9400	Hochbaumaßnahmen	0	0	0	0	0
.9870	Breitbandausbau <i>HHR: 79.600 €</i>	0	0	0	0	0
	Ausgaben	0	0	0	0	0
	UAB 7900 Zu-/Überschuss	0	0	0	0	0
	Einnahmen	0	0	0	0	0
	Ausgaben	0	0	0	0	0
	AB 79 Zu-/Überschuss	0	0	0	0	0
	Einnahmen	60.000	1.375.976	125.000	125.000	125.000
	Ausgaben	155.000	1.403.076	150.000	150.000	150.000
	EP 7 Zu-/Überschuss	-95.000	-27.100	-25.000	-25.000	-25.000

Gemeinde **2 Markt Gars a.Inn**
 Einzelplan **8 Wirtschaftliche Unternehmen, allgemeines Grund- und Sondervermögen**
 Abschnitt **81 Versorgungsunternehmen**
 U-Abschnitt **8150 Wasserversorgung Gars a. Inn**

Haushaltsstelle		lfd. Haus- haltsjahr	Planjahr	1.	2.	3.
Nr.	Bezeichnung	2025	2026	Folgejahr		
				2027	2028	2029
1	2	3	4	5	6	7
		- EUR -				
	Einnahmen	0	0	0	0	0
	Einnahmen	0	0	0	0	0
	Ausgaben	0	0	0	0	0
.9500	Tiefbaumaßnahmen und and. Baumaßnahmen	0	0	0	0	0
	Ausgaben	0	0	0	0	0
	UAB 8150 Zu-/Überschuss	0	0	0	0	0

Gemeinde **2 Markt Gars a.Inn**
 Einzelplan **8 Wirtschaftliche Unternehmen, allgemeines Grund- und Sondervermögen**
 Abschnitt **81 Versorgungsunternehmen**
 U-Abschnitt **8160 Fernwärmeversorgung/-netz**

Haushaltsstelle		lfd. Haus- haltsjahr	Planjahr	1.	2.	3.
Nr.	Bezeichnung	2025	2026	Folgejahr		
				2027	2028	2029
1	2	3	4	5	6	7
- EUR -						
	Einnahmen					
.3400	Einnahmen aus der Veräußerung von Sachen des Anlagevermögens	0	25.000	0	0	0
.3600	Zuweisungen vom Bund	0	0	0	0	0
	Einnahmen	0	25.000	0	0	0
	Ausgaben					
.9320	Erwerb von Grundstücken u. baulichen Anlagen	0	0	0	0	0
.9400	Hochbaumaßnahmen	0	0	0	0	0
.9500	Tiefbaumaßnahmen	6.000	0	0	0	0
	Ausgaben	6.000	0	0	0	0
	UAB 8160 Zu-/Überschuss	-6.000	25.000	0	0	0
	Einnahmen	0	25.000	0	0	0
	Ausgaben	6.000	0	0	0	0
	AB 81 Zu-/Überschuss	-6.000	25.000	0	0	0

Gemeinde **2 Markt Gars a.Inn**
 Einzelplan **8 Wirtschaftliche Unternehmen, allgemeines Grund- und Sondervermögen**
 Abschnitt **88 Allgemeines Grundvermögen**
 U-Abschnitt **8800 Wohn- und Geschäftsgrundstücke**

Haushaltsstelle		Ifd. Haus- haltsjahr	Planjahr	1.	2.	3.
Nr.	Bezeichnung			Folgejahr		
		2025	2026	2027	2028	2029
1	2	3	4	5	6	7
		- EUR -				
	Einnahmen					
.3400	Einnahmen aus der Veräußerung von Grundstücken	0	0	0	0	0
.3610	Zuweisungen vom Freistaat Bayern	0	0	0	0	0
	Einnahmen	0	0	0	0	0
	Ausgaben					
.9320	Erwerb von Grundstücken	0	0	0	0	0
.9400	Hochbaumaßnahmen <i>HHR: 25.900 €</i> <i>Klimaanlage Rathaus: 5.500 €</i> <i>Trockenbauwand techn. Bauamt: 3.000 €</i>	0	0	0	0	0
.9500	Tiefbaumaßnahmen	0	0	0	0	0
	Ausgaben	0	0	0	0	0
	UAB 8800 Zu-/Überschuss	0	0	0	0	0

Gemeinde **2 Markt Gars a.Inn**
 Einzelplan **8 Wirtschaftliche Unternehmen, allgemeines Grund- und Sondervermögen**
 Abschnitt **88 Allgemeines Grundvermögen**
 U-Abschnitt **8801 Oberschätzlhaus, Marktstr. 1**

Haushaltsstelle		lfd. Haus- haltsjahr	Planjahr	1.	2.	3.
Nr.	Bezeichnung	2025	2026	Folgejahr		
				2027	2028	2029
1	2	3	4	5	6	7
		- EUR -				
	Einnahmen					
.3610	Zuweisungen vom Freistaat Bayern <i>Förderung Wärmepumpe ca. 16.800 € (30% von 56.000 €)</i>	0	16.800	0	0	0
.3680	KFW Award Leben - Preisgeld soziales Wohnen	0	0	0	0	0
	Einnahmen	0	16.800	0	0	0
	Ausgaben					
.9400	Hochbaumaßnahmen <i>HHR: 21.900 € Einbau Wärmepumpe: 56.000 €</i>	0	35.000	0	0	0
.9500	Tiefbaumaßnahmen	0	0	0	0	0
	Ausgaben	0	35.000	0	0	0
	UAB 8801 Zu-/Überschuss	0	-18.200	0	0	0

Gemeinde **2 Markt Gars a.Inn**
 Einzelplan **8 Wirtschaftliche Unternehmen, allgemeines Grund- und Sondervermögen**
 Abschnitt **88 Allgemeines Grundvermögen**
 U-Abschnitt **8802 Wohnen am Kindergarten**

Haushaltsstelle		lfd. Haus- haltsjahr	Planjahr	1.	2.	3.
Nr.	Bezeichnung	2025	2026	Folgejahr		
				2027	2028	2029
1	2	3	4	5	6	7
		- EUR -				
	Einnahmen					
.3610	Zuweisungen vom Freistaat Bayern <i>KommWFP: 192.800 €</i> <i>KFW für Wohngebäude: 168.000 €</i> <i>bereits eingenommen: 96.400 €</i> <i>HHR: 258.400 €</i> <i>Ansatz: 6.000 €</i>	0	6.000	0	0	0
	Einnahmen	0	6.000	0	0	0
	Ausgaben					
.9400	Hochbaumaßnahmen <i>HHR: 14.700 € - wird wohl nicht mehr benötigt</i>	0	0	0	0	0
	Ausgaben	0	0	0	0	0
	UAB 8802 Zu-/Überschuss	0	6.000	0	0	0

Gemeinde **2 Markt Gars a.Inn**
 Einzelplan **8 Wirtschaftliche Unternehmen, allgemeines Grund- und Sondervermögen**
 Abschnitt **88 Allgemeines Grundvermögen**
 U-Abschnitt **8810 Sonstiges Grundvermögen**

Haushaltsstelle		lfd. Haus- haltsjahr	Planjahr	1.	2.	3.
Nr.	Bezeichnung			Folgejahr		
		2025	2026	2027	2028	2029
1	2	3	4	5	6	7
		- EUR -				
	Einnahmen					
.3400	Einnahmen aus der Veräußerung von Grundstücken <i>Verkauf restliche Grundstücke Gewerbegebiet Lengmoos: 277.000 € (ca. 3.700 m² á 75 €/m²) Erschließungskosten Gewerbegebiet Lengmoos: 462.500 € (3.700 m² á 125 €/m²)</i>	463.000	739.000	0	0	0
	Einnahmen	463.000	739.000	0	0	0
	Ausgaben					
.9320	Erwerb von Grundstücken <i>Erschließungskosten Gewerbegebiet Lengmoos Gesamt: 462.500 € (3.700 m² á 125 €/m²) bereits bezahlt: 170.000 € HHR: 92.700 € Ansatz: 200.000 €</i>	0	200.000	0	0	0
	Ausgaben	0	200.000	0	0	0
	UAB 8810 Zu-/Überschuss	463.000	539.000	0	0	0

B. Vermögenshaushalt - Finanzplan - Einzelpläne

Gemeinde **2 Markt Gars a.Inn**
 Einzelplan **8 Wirtschaftliche Unternehmen, allgemeines Grund- und Sondervermögen**
 Abschnitt **88 Allgemeines Grundvermögen**
 U-Abschnitt **8820 Ausgleichsflächen**

Haushaltsstelle		lfd. Haushaltsjahr	Planjahr	1.	2.	3.
Nr.	Bezeichnung	2025	2026	Folgejahr		
				2027	2028	2029
1	2	3	4	5	6	7
		- EUR -				
	Einnahmen					
.3610	Zuweisungen vom Freistaat Bayern	0	0	0	0	0
	Blühpakt Bayern					
	Einnahmen	0	0	0	0	0
	Ausgaben					
.9320	Erwerb von Grundstücken	10.000	2.000	0	0	0
.9500	Tiefbaumaßnahmen	2.500	10.000	0	0	0
	Ausgaben	12.500	12.000	0	0	0
	UAB 8820 Zu-/Überschuss	-12.500	-12.000	0	0	0
	Einnahmen	463.000	761.800	0	0	0
	Ausgaben	12.500	247.000	0	0	0
	AB 88 Zu-/Überschuss	450.500	514.800	0	0	0
	Einnahmen	463.000	786.800	0	0	0
	Ausgaben	18.500	247.000	0	0	0
	EP 8 Zu-/Überschuss	444.500	539.800	0	0	0

Gemeinde **2 Markt Gars a.Inn**
 Einzelplan **9 Allgemeine Finanzwirtschaft**
 Abschnitt **90 Steuern, allgemeine Zuweisungen und allgemeine Umlagen**
 U-Abschnitt **9000**

Haushaltsstelle		lfd. Haus- haltsjahr	Planjahr	1.	2.	3.
Nr.	Bezeichnung			Folgejahr		
		2025	2026	2027	2028	2029
1	2	3	4	5	6	7
		- EUR -				
.3610	Einnahmen Investitionspausch.	126.500	126.500	126.500	126.500	126.500
	Einnahmen	126.500	126.500	126.500	126.500	126.500
	Ausgaben	0	0	0	0	0
	UAB 9000 Zu-/Überschuss	126.500	126.500	126.500	126.500	126.500
	Einnahmen	126.500	126.500	126.500	126.500	126.500
	Ausgaben	0	0	0	0	0
	AB 90 Zu-/Überschuss	126.500	126.500	126.500	126.500	126.500

Gemeinde **2 Markt Gars a.Inn**
 Einzelplan **9 Allgemeine Finanzwirtschaft**
 Abschnitt **91 Sonstige allgemeine Finanzwirtschaft**
 U-Abschnitt **9100**

Haushaltsstelle		lfd. Haus- haltsjahr	Planjahr	1.	2.	3.
Nr.	Bezeichnung	2025	2026	Folgejahr		
				2027	2028	2029
1	2	3	4	5	6	7
		- EUR -				
	Einnahmen					
.3000	Zuführung vom Verwaltungshaushalt	583.404	0	200.000	200.000	200.000
.3100	Entnahme aus der allg. Rücklage	189.096	2.374.281	0	0	0
.3700	Einnahmen aus Krediten, LAF, ERP-Soverm.	0	0	0	0	0
.3710	Einnahmen aus Krediten vom Land	0	0	0	0	0
.3760	Einnahmen aus Krediten von sonstigen öffentl. Sonderrechnungen	0	0	0	0	0
.3767	Umschuldung für Kredite	0	0	0	0	0
.3770	Einnahme a. Krediten v. privaten Unternehmen alle Kreditinstitute (auch Spk)	0	0	0	0	0
.3780	Einnahmen aus Krediten vom Kreditmarkt für Umschuldungen	0	0	0	0	0
	Einnahmen	772.500	2.374.281	200.000	200.000	200.000
	Ausgaben					
.9000	Zuführung zum Verwaltungshaushalt	0	1.576.026	0	0	0
.9100	Zuführung an allg. Rücklage	0	0	0	0	0
.9300	Erwerb von Beteiligungen	0	0	0	0	0
.9700	Tilgung von Krediten an Bund, LAF, ERP-Sondervermögen	0	0	0	0	0
.9710	Tilgung von Krediten an Freistaat Bayern	0	0	0	0	0
.9760	Tilg. von Krediten an sonst.öff. Sonderrechnungen	0	0	0	0	0
.9767	Außerord. Tilgung, sonstige Maßnahmen	0	0	0	0	0
.9770	Tilgung v. Krediten a. privaten Unternehmen alle Kreditinstitute (auch Spk)	215.000	1.445.000	295.000	295.000	295.000
.9777	Tilgung am Kreditmarkt alle Kreditins. (ausserordentl. Tilgung u. Umschuldung)	0	0	0	0	0
.9780	Tilgung an Kreditmarkt ab 2020 auf 9100.9777	0	0	0	0	0
.9900	Disagio für Städtebauförderung	0	0	0	0	0
	Ausgaben	215.000	3.021.026	295.000	295.000	295.000
	UAB 9100 Zu-/Überschuss	557.500	-646.745	-95.000	-95.000	-95.000
	Einnahmen	772.500	2.374.281	200.000	200.000	200.000
	Ausgaben	215.000	3.021.026	295.000	295.000	295.000
	AB 91 Zu-/Überschuss	557.500	-646.745	-95.000	-95.000	-95.000

B. Vermögenshaushalt - Finanzplan - Einzelpläne

Gemeinde **2 Markt Gars a.Inn**
 Einzelplan **9 Allgemeine Finanzwirtschaft**
 Abschnitt **92 Abwicklung der Vorjahre**
 U-Abschnitt **9200**

Haushaltsstelle		lfd. Haushaltsjahr	Planjahr	1.	2.	3.
Nr.	Bezeichnung	2025	2026	Folgejahr		
				2027	2028	2029
1	2	3	4	5	6	7
		- EUR -				
	Einnahmen					
.3950	Abschlußtechnische Vorgänge (Ist-Überschuß des VmHH)	0	0	0	0	0
	Einnahmen	0	0	0	0	0
	Ausgaben					
.9950	Abschlußtechnische Vorgänge (Ist-Fehlbetrag des VmHH)	0	0	0	0	0
	Ausgaben	0	0	0	0	0
	UAB 9200 Zu-/Überschuss	0	0	0	0	0
	Einnahmen	0	0	0	0	0
	Ausgaben	0	0	0	0	0
	AB 92 Zu-/Überschuss	0	0	0	0	0
	Einnahmen	899.000	2.500.781	326.500	326.500	326.500
	Ausgaben	215.000	3.021.026	295.000	295.000	295.000
	EP 9 Zu-/Überschuss	684.000	-520.245	31.500	31.500	31.500

*** Ende der Liste "Vermögenshaushalt - Finanzplan - Einzelpläne" ***



Protokoll der Vorlaufdaten

Deckungskreisliste

Haushalts-, Kassen-, Rechnungswesen

Auswertung erstellt am 17.04.2026

Auswertung erstellt durch Andreas Sattler

Auswertung erstellt für HHJ 2026

Auswertungsparameter (Standard-Mandant)

für Gemeinde(n) Von **02 Markt Gars a.Inn**
Bis **02 Markt Gars a.Inn**

inkl. NPL-Vormerkungen **Deaktiviert**

Druck HHSt.-Bezeichnung **Aktiviert**

Deckungskreis Von **0000**
Bis **9999**

Deckungskreis	Deckungsart	Wirkung von Einnahmen	geplante Mittel im Deckungskreis
1030 U-Material Feldgeschworene	unecht	1	0,00
1040 U-Feldgeschworene	unecht	1	0,00
1050 G-Personalausgaben	gegenseitig		879.500,00
1100 G-Grundstücks- und Gebäudeunterhalt	gegenseitig		127.800,00
1110 U-Kommunale Verkehrsüberwachung	unecht	1	0,00
1150 G-Unterhalt KA u. Schmutz-/Regenwasserkanäle	gegenseitig		152.000,00
1155 G-Lfd. Unterhaltung des sonst. unbewegl. Vermögens	gegenseitig		14.100,00
1160 G-Geräte, Ausstattungs- und Ausrüstungsgegenstände	gegenseitig		25.000,00
1200 G-Bewirtschaftungskosten	gegenseitig		237.950,00
1250 G-Haltung von Fahrzeugen	gegenseitig		55.500,00
1300 G-Bauhof	gegenseitig		11.300,00
1310 U-FW-Einsätze, Einsatzkosten und Material	unecht	1	0,00
1320 G-Feuerwehren	gegenseitig		216.500,00
1350 G-Aus- und Fortbildung	gegenseitig		17.000,00
1400 G-Weitere Verw.- und Betriebsausgaben Abwasseranlage	gegenseitig		266.500,00
1401 U-Mieteinnahmen	unecht	1	0,00
1402 U-Einnahmen aus Nebenkosten u. Bewirtschaftung	unecht	1	0,00
1450 G-Versicherungen	gegenseitig		69.650,00
1460 U-Abwasserabgabe Kleineinleiter	unecht	1	0,00
1500 G-Fernmeldegebühren Fernmeldegebühren	gegenseitig		13.700,00
1550 G-Dienstreisen	gegenseitig		3.800,00
1560 G-Kasse - Sachverst.gebühren und Kontogebühren	gegenseitig		19.700,00
1565 G-Sonstige Geschäftsausgaben	gegenseitig		8.200,00
1600 G-Mitgliedsbeiträge	gegenseitig		10.150,00
1650 G-Schulverbandsumlagen u.ä.	gegenseitig		1.311.500,00
1700 G-Zinsausgaben u. ä.	gegenseitig		226.000,00
1750 G-Förderung Tageseinrichtungen für Kinder	gegenseitig		2.010.000,00
1800 G-Partnerschaft	gegenseitig		1.500,00
1850 U-Tageseinrichtungen für Kinder	unecht	1	0,00
1900 U-Innere Verrechnungen Bauhof	unecht	1	0,00
1950 U-Innere Verrechnungen Klärwärter	unecht	1	0,00
1955 U-Innere Verrechnung (Reinigungskraft Zehentstadel Au)	unecht	1	0,00
1956 U-Innere Verrechnung (Reinigungskraft Dorfhaus Mittergars)	unecht	1	0,00
1970 U-Kalkulatorische Kosten	unecht	1	0,00
2000 U-Gewerbsteuer und Gewerbesteuerumlage	unecht	1	0,00
2050 U-Gewerbsteuer - Nachzahlungs-/Erstattungszinsen	unecht	1	0,00
3430 U-Volksfest	unecht	1	0,00
4350 U-Notunterkunft	unecht	1	0,00
4640 G-Tageseinrichtungen für Kinder	gegenseitig		17.200,00
5000 G-Baumaßnahmen u. Grunderwerb Feuerwehren	gegenseitig		500.000,00
5010 G-Schulen	gegenseitig		0,00
5020 G-Kinderspielplätze	gegenseitig		0,00
5030 G-Tageseinrichtungen für Kinder	gegenseitig		0,00
5050 G-Sport	gegenseitig		0,00
5100 G-Städtebaul. Planung, Städtebauförderung	gegenseitig		0,00
5150 G-Gemeindestraßen	gegenseitig		31.500,00
5200 G-Parkplätze	gegenseitig		0,00
5250 G-Wasserläufe, Wasserbau, Bachverbauungen	gegenseitig		0,00
5300 G-Entwässerungseinrichtung, Abwasseranlage	gegenseitig		30.000,00
5350 G-Bestattungswesen	gegenseitig		6.000,00
5400 G-Dorf-/Gemeinschaftshäuser (Mittergars, Au a. Inn, Lengmoos)	gegenseitig		0,00
5455 G-Dorfhaus Lengmoos	gegenseitig		1.500,00

Deckungskreis	Deckungsart	Wirkung von Einnahmen	geplante Mittel im Deckungskreis
5500 G-Bauhof	gegenseitig		0,00
5550 G-Förderung von Wirtschaft und Verkehr, Fremdenverkehr	gegenseitig		0,00
5600 G-Wohn- und Geschäftsgrundstücke, Grundvermögen	gegenseitig		235.000,00
5650 G-Tilgungen, Disagio	gegenseitig		1.445.000,00
5700 G-Weitere Verwaltungs- und Betriebsausgaben allg.	gegenseitig		15.400,00
6300 U-Kosten f. Straßenunterhalt	unecht	1	0,00
6320 G-Straßenunterhalt u. Winterdienst	gegenseitig		210.000,00
6700 E-Straßenbeleuchtung	einseitig		37.000,00
7000 G-Kläranlage	gegenseitig		15.000,00
7010 G-Sachausg. Kläranlage	gegenseitig		8.900,00
7500 U-Friedhof	unecht	1	0,00
7710 U-Bauhofeinnahmen	unecht	1	0,00
8550 U-Forstnutzung	unecht	1	0,00
8820 G-Ausgleichsflächen	gegenseitig		16.000,00
9000 U-Allg. Finanzwirtschaft und Kreisumlage	unecht	1	0,00
Geplante Mittel in Deckungskreisen gesamt:			8.245.850,00 *

*** Ende der Liste ***

2. Investitionen und Investitionsförderungsmaßnahmen nach Aufgabenbereichen (Investitionsprogramm)

2025 - 2029

- in 1000 EUR -

Investitionsprogramm

Ifd. Nr.	Genauere Bezeichnung, voraussichtl. Beginn und Ende der Maßnahme	Gliederungs-Nummer	Ins-gesamt	vor-herige Jahre	Planungsperiode					Spätere Jahre	Verpflichtungs-ermächtigungen		
					2025	2026	2027	2028	2029		2027	2028	2029
1	2		3	4	5	6	7	8	9	10	11	12	13
	Allgemeine Verwaltung	00-08											
	Öffentliche Sicherheit und Ordnung	10-16											
	Schulen												

	Grund- und Hauptschulen	21											
	Realschulen	22											
	Gymnasien, Kollegs (ohne berufliche Gymnasien)	23											
	Berufsbildende Schulen	24-26											
	Förderschulen	27											
	Gesamtschulen, Schulzentren	28											
	Übriges	20,29											
10	Epl. 2 zusammen	2	A	2.611	0	532	508	520	520	520	11		
			E	0	0	0	0	0	0	0	0		
	Wissenschaft, Forschung, Kulturpflege												

	Wissenschaft, Forschung	31											
	Volksbildung	35											
	Übriges	30,32-34,36,37											
14	Epl. 3 zusammen	3	A	0	0	0	0	0	0	0	0		
			E	0	0	0	0	0	0	0	0		
	Soziale Sicherung												

	Einrichtungen der Sozialhilfe,	43,46											
	Kriegsgräberfürsorge und Jugendhilfe												
	Übriges	40,47											

Legende: A - Ausgaben, E - Einnahmen

Investitionsprogramm

Ifd. Nr.	Genauere Bezeichnung, voraussichtl. Beginn und Ende der Maßnahme	Gliederungs- Nummer	Ins- gesamt	vor- herige Jahre	Planungsperiode					Spätere Jahre	Verpflichtungs- ermächtigungen		
					2025	2026	2027	2028	2029		2027	2028	2029
1	2	3	4	5	6	7	8	9	10	11	12	13	
17	Epl. 4 zusammen	4	A 1.092	0	51	0	0	0	0	0	1.041		
			E 0	0	18	0	0	0	0	0	-18		
Gesundheit, Sport, Erholung													

	Krankenhäuser	51											
	Sonstige Einrichtungen des Gesundheitswesens	50,54											
	Sport, Badeanstalten	55,56,57											
	Übriges	58,59											
22	Epl. 5 zusammen	5	A 120	0	0	0	0	0	0	0	120		
			E 0	0	0	0	0	0	0	0	0		
Bau- und Wohnungswesen, Verkehr													

	Straßen	63-66											
	Übriges	60,61,62,67-69											
25	Epl. 6 zusammen	6	A 2.511	0	15	1.785	5	5	5	5	696		
			E 0	0	371	2.661	40	40	40	40	-3.152		
Öffentliche Einrichtungen, Wirtschaftsförderung													

	Abwasserbeseitigung	70											
	Abfallbeseitigung	72											
	Übriges	73-79											
29	Epl. 7 zusammen	7	A 3.719	0	155	1.403	150	150	150	150	1.711		
			E 0	0	60	1.376	125	125	125	125	-1.811		
Wirtschaftliche Unternehmen, allgemeines Grund- und Sondervermögen													

Investitionsprogramm

Ifd. Nr.	Genauere Bezeichnung, voraussichtl. Beginn und Ende der Maßnahme	Gliederungs- Nummer	Ins- gesamt	vor- herige Jahre	Planungsperiode					Spätere Jahre	Verpflichtungs- ermächtigungen		
					2025	2026	2027	2028	2029		2027	2028	2029
1	2		3	4	5	6	7	8	9	10	11	12	13
	Wirtschaftliche Unternehmen	80-87											
	Allgemeines Grund- und Sondervermögen	88,89											
32	Epl. 8 zusammen	8	A	780	0	19	247	0	0	0	514		
			E	0	0	463	787	0	0	0	-1.250		
33	Investitionen, Investitionsförder- ungsmaßnahmen insgesamt (siehe Ifd. Nr. 65 des Teils 1)	0-8	A	13.271	0	1.597	4.639	675	675	675	5.010		
			E	0	0	912	5.160	165	165	165	-6.567		

*** Ende der Liste "Investitionsprogramm" ***

Übersicht über die aus Verpflichtungsermächtigungen voraussichtlich fällig werdenden Ausgaben

Haushaltsplan 2026

- in EUR -

Übersicht über die aus Verpflichtungsermächtigungen voraussichtlich fällig werdenden Ausgaben

Verpflichtungs- ermächtigungen im Haushaltsplan des Jahres:	Voraussichtlich fällige Ausgaben - in EUR -				
	2027	2028	2029	2030	2031
1	2	3	4	5	6
2026 0	0	0	0	0	0
Summe 0	0	0	0	0	0
<i>Nachrichtlich</i> im Finanzplan vorgesehene Kreditaufnahmen	0	0	0		

*** Ende der Liste "Übersicht über die aus Verpflichtungsermächtigungen voraussichtlich fällig werdenden Ausgaben" ***

**Übersicht
über den voraussichtlichen Stand der Schulden
in 1.000 Euro**

1. Markt Gars a. Inn

Art	Stand zu Beginn des Vorjahres 2025	Stand zu Beginn des Haushaltsjahres 2026				Zugang	Voraussichtlicher Abgang	Stand nach Ablauf des Haushaltsjahres 2026
		Mit Restlaufzeit von			Gesamt-betrag			
1	2	bis zu 1 Jahr	1 bis 5 Jahren	mehr als 5 Jahren		3d	4	5
		3a	3b	3c				
1. Schulden aus Krediten von/vom								
1.1 Bund, LAF, ERP-Sondervermögen								
1.2 Land								
1.3 Gemeinden und Gemeindeverbänden								
1.4 Zweckverbänden u. dgl.								
1.5 sonstigen öffentlichen Bereichen								
1.6 Kreditmarkt einschließlich Anleihen (Bereiche 5 bis 8, siehe Nr. 1.1 AllgZVKommGrPI)	7.931	4	198	7.729	7.931	0	1.445	6.486
Summe 1	7.931	4	198	7.729	7.931	0	1.445	6.486
davon entfallen auf Maßnahmen, die überwiegend aus Entgelten Dritter finanziert (Anlage 4 zu § 5 KommHV Kameralistik werden - AllgZVKommGrPI - Nr. 3.3)	0							
2. Innere Darlehen aus Sonderrücklagen	0							
3. Äußere Kassenkredite)	0					-	-	

Übersicht
über den voraussichtlichen Stand der Rücklagen
Haushaltsjahr 2026

Art	Stand 01.01.2026 €	Voraussichtl. Zugang €	Voraussichtl. Abgang €	Stand 31.12.2026 €
Allgemeine Rücklage	4.356.699,31		2.474.281,00	1.882.418,31
Sonderrücklage Abschreibung Zuwendungsfinanziertes AV	0,00	524.317,00		524.317,00
Sonderrücklage für Abwasserentsorgung	0,00	741.758,95		741.758,95
Gesamtrücklagen	4.356.699,31	1.266.075,95	2.474.281,00	3.148.494,26

Nachrichtlich

Berechnung des Mindestbetrages der Allgemeinen Rücklage (§ 20 Abs. 2 KommHV)
Ausgaben des Verwaltungshaushalts der letzten drei Haushaltsjahre

2023	7.860.850 €
2024	9.533.110 €
2025	10.306.104 €
Gesamt	27.700.064 €
Durchschnitt der letzten drei Haushaltsjahre	9.233.354 €
Hiervon eins vom Hundert (1 %)	92.334

= Mindestbetrag der Allgemeinen Rücklage

I. Stellenplan

Markt Gars a. Inn

1. Beamte

Wahlbeamte und sonstige Beamte (Amtsbezeichnungen ²⁾)	Besoldungsgruppe	Zahl der Stellen 2026 ⁵⁾			Zahl der Stellen 2025 ⁶⁾	Zahl der tatsächlich besetzten Stellen am 30. Juni 2025 ⁶⁾	Erläuterungen
		insgesamt	darunter				
			mit Amtszulage ³⁾	bei Stellenobergrenzen nicht berücksichtigt ⁴⁾			
1	2	3	4	5	6	7	8
Wahlbeamte	A 15	1			1	1	Erster Bürgermeister
Insgesamt		1			1	1	

2. Arbeitnehmer, soweit nicht Sozial- oder Erziehungsdienst

Entgeltgruppe/ Sondervergütung	Zahl der Stellen 2026	Zahl der Stellen 2025	Zahl der tatsächlich besetzten Stellen am 30. Juni 2025	Erläuterungen
1	2	3	4	5
9b	1	1	1	
9a	0	0	0	
8	1	1	1	
7	2	2	2	
6	3	3	3	
5 ⁸⁾	1	1	1	TZ
4	1	0	0	
3	4	4	4	TZ
2/2Ü	2	2	2	TZ
1	3	3	3	TZ
<u>Insgesamt</u>	18	17	17	

3. Arbeitnehmer im Sozial- oder Erziehungsdienst

Entfällt.

II. Ergänzende nachrichtliche Angaben

Teilhaushalte (Doppik)/Abschnitte bzw. Unterabschnitte (Kameralistik)

Teilhaushalt (Doppik)/ Abschnitt bzw. Unterabschnitt (Kameralistik)	Hauptproduktbereich Produktbereich Produkt Produktgruppe ¹⁾	Beamte ⁷⁾					Erläuterungen
		Wahl- beamte	Einteilung der Kopfspalte nach den Besoldungsgruppen				
1	2	3	4	5	6	7	8
00	Organe		<u>A 15</u> 1				Erster Bürgermeister
Insgesamt			1				
		Arbeitnehmer					Erläuterungen
		Einteilung der Kopfspalte nach den Entgeltgruppen					
		EG 9b	EG 8	EG 7	EG 6	EG 1 - 5	
1300	Brandschutz					1 TZ	
7000	Abwasserbeseit.	1		2			
7200	Abfallbeseitigung					4 TZ	
7630	Dorfhaus Mittergars					1 TZ	
7631	Zehentstadel Au					2 TZ	
7632	Dorfhaus Lengmoos					1 TZ	
7710	Bauhof		1		3		
8800	Gebäudeunterhalt					1 TZ	
Insgesamt		1	1	2	3	10	

Beschlossen am: _____